



## CORONAVIRUS (COVID-19)

# CHIFFRES CLÉS APPROVISIONNEMENT EN MÉDICAMENTS CRITIQUES

SEMAINE DU 29 JUIN 2020 (S27) – MÉTROPOLE

### MIDAZOLAM



Dotation de la semaine :  
**7 823 296 mg** dont environ 8% pour  
la partie « réanimation » de la dotation



**98%** des établissements de santé,  
ayant déclaré des stocks, ont plus de 14 jours de  
stocks. **38%** des PUI n'ont pas complété maPUI.fr  
pour ce produit



Stocks en PUI déclarés sur la plateforme « maPUI.fr » :  
**45 697 025 mg** (soit 19 semaines  
de consommation habituelle)



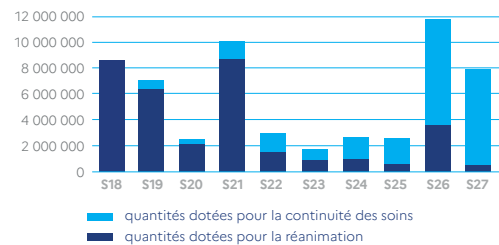
Quantités mobilisables pour les dotations à venir  
**18 307 950 mg** (soit 7,8 semaines de  
consommation habituelle)

#### REPÈRE :

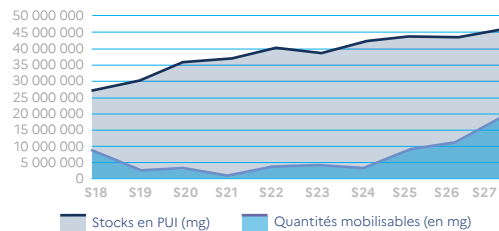
Consommation hebdomadaire  
moyenne en métropole en 2019

**2 343 504 mg**

Dotations de midazolam en mg



Évolution des quantités mobilisables dans le cadre de la régulation et des stocks en PUI en midazolam



### PROPOFOL



Dotation de la semaine :  
**138 554 499 mg** dont environ 15% pour la  
partie « réanimation » de la dotation



**87%** des établissements de santé,  
ayant déclaré des stocks, ont plus de 14 jours de  
stocks. **21%** des PUI n'ont pas complété maPUI.fr  
pour ce produit



Stocks en PUI déclarés sur la plateforme « maPUI.fr » :  
**611 068 400 mg** (soit 8 semaines  
de consommation habituelle)



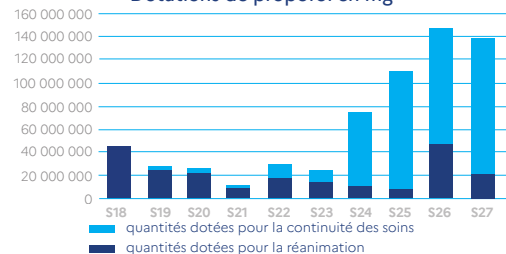
Quantités mobilisables pour les dotations à venir  
**129 486 875 mg** (soit 1,7 semaines de  
consommation habituelle)

#### REPÈRE :

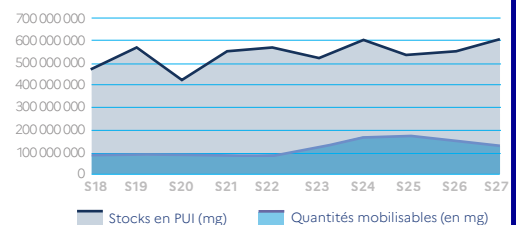
Consommation hebdomadaire  
moyenne en métropole en 2019

**77 589 108 mg**

Dotations de propofol en mg



Évolution des quantités mobilisables dans le cadre de la régulation et des stocks en PUI en propofol



## CURARES



Dotation de la semaine :  
**9 743 416 mg** dont environ 1% pour la partie « réanimation » de la dotation



**94%** des établissements de santé, ayant déclaré des stocks, ont plus de 14 jours de stocks. **18%** des PUI n'ont pas complété maPUI.fr pour ce produit



Stocks en PUI déclarés sur la plateforme « maPUI.fr » :  
**92 790 225 mg** (soit 25 semaines de consommation habituelle)



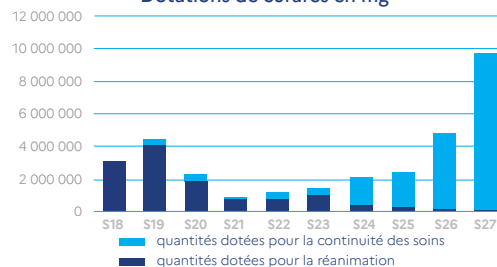
Quantités mobilisables pour les dotations à venir  
**9 458 600 mg** (soit 2,5 semaines de consommation habituelle)

## REPÈRE :

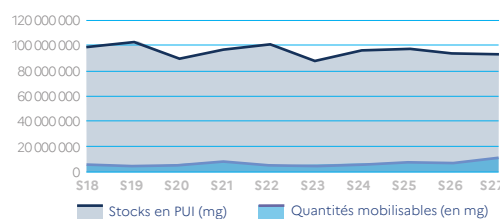
Consommation hebdomadaire moyenne en métropole en 2019

**3 761 393 mg**

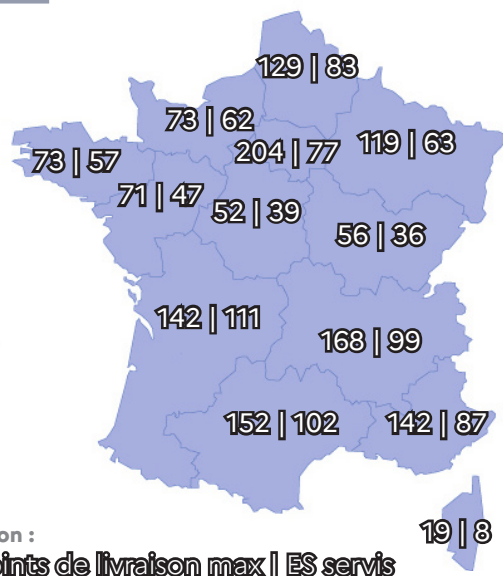
Dotations de curares en mg



Évolution des quantités mobilisables dans le cadre de la régulation et des stocks en PUI en curares



## LIVRAISONS (total en Métropole : 1 400 | 871)



Pour chaque région :  
Le nombre de **Points de livraison max** | **ES servis**

## FRANCE MÉTROPOLITAINE :

Un objectif d'augmentation du nombre de points de livraison est communiqué à chaque ARS, **chaque semaine** : cette semaine, ce nombre est de **1 400 points de livraison** au maximum en Métropole.

Après consultation des ARS, **871 établissements de santé** seront livrés cette semaine (soit **865 points de livraison**, plusieurs ES pouvant choisir d'être livrés au même point de livraison : exemple de certains GHT).



Cette semaine, à titre exceptionnel, certaines dotations allouées aux établissements intégreront de l'étomidate 20mg/10ML. Cette opération ne sera pas répétée, l'ensemble des quantités disponibles pour la métropole étant livrées durant la semaine.

Ce produit ne fait pas l'objet d'une régulation nationale. Les établissements de santé continuent à s'approvisionner directement auprès des laboratoires pharmaceutiques. En cas de difficulté, l'ARS est en charge de faciliter les dépannages en infrarégional.