

CORONAVIRUS (COVID-19)

CHIFFRES CLÉS APPROVISIONNEMENT EN MÉDICAMENTS CRITIQUES

SEMAINE DU 6 JUILLET 2020 (S28) – MÉTROPOLE

MIDAZOLAM



Dotation de la semaine :
7 932 700 mg dont environ 4% pour
la partie « réanimation » de la dotation



97% des établissements de santé,
ayant déclaré des stocks, ont plus de 14 jours de
stocks. **40%** des PUI n'ont pas complété maPUI.fr
pour ce produit



Stocks en PUI déclarés sur la plateforme « maPUI.fr » :
51 373 244 mg (soit 22 semaines
de consommation habituelle)



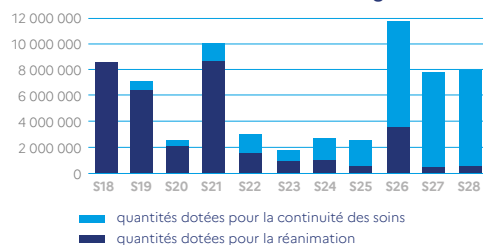
Quantités mobilisables pour les dotations à venir
7 900 575 mg (soit 3,4 semaines de
consommation habituelle)

REPÈRE :

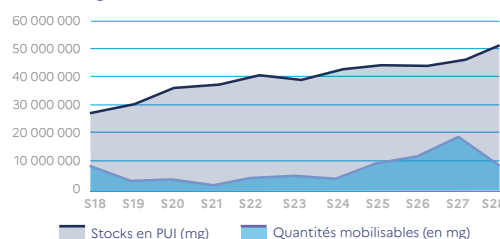
Consommation hebdomadaire
moyenne en métropole en 2019

2 343 504 mg

Dotations de midazolam en mg



Évolution des quantités mobilisables dans le cadre de la régulation et des stocks en PUI en midazolam



PROPOFOL



Dotation de la semaine :
145 752 019 mg dont environ 8% pour la
partie « réanimation » de la dotation



91% des établissements de santé,
ayant déclaré des stocks, ont plus de 14 jours de
stocks. **23%** des PUI n'ont pas complété maPUI.fr
pour ce produit



Stocks en PUI déclarés sur la plateforme « maPUI.fr » :
692 100 800 mg (soit 9 semaines
de consommation habituelle)



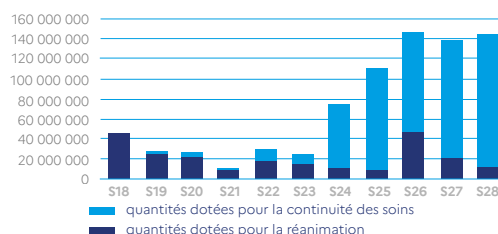
Quantités mobilisables pour les dotations à venir
138 451 500 mg (soit 1,8 semaines de
consommation habituelle)

REPÈRE :

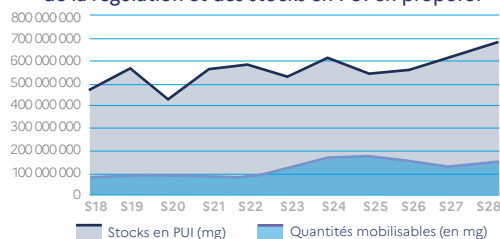
Consommation hebdomadaire
moyenne en métropole en 2019

77 589 108 mg

Dotations de propofol en mg



Évolution des quantités mobilisables dans le cadre de la régulation et des stocks en PUI en propofol



CURARES



Dotation de la semaine :
12 557 436 mg dont environ 1% pour la partie « réanimation » de la dotation



96% des établissements de santé, ayant déclaré des stocks, ont plus de 14 jours de stocks. **21%** des PUI n'ont pas complété maPUI.fr pour ce produit



Stocks en PUI déclarés sur la plateforme « maPUI.fr » :
96 380 005 mg (soit 26 semaines de consommation habituelle)

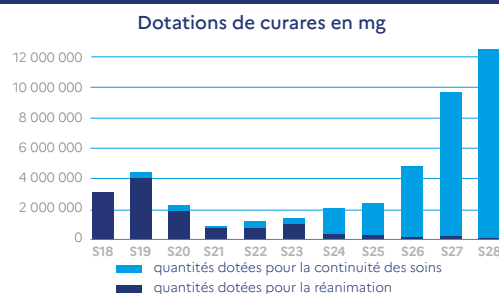


Quantités mobilisables pour les dotations à venir
12 475 045 mg (soit 3,3 semaines de consommation habituelle)

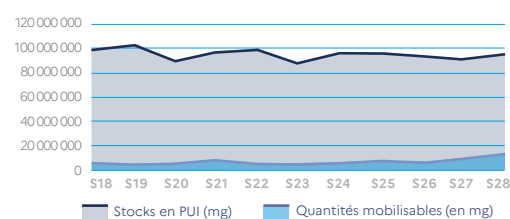
REPÈRE :

Consommation hebdomadaire moyenne en métropole en 2019

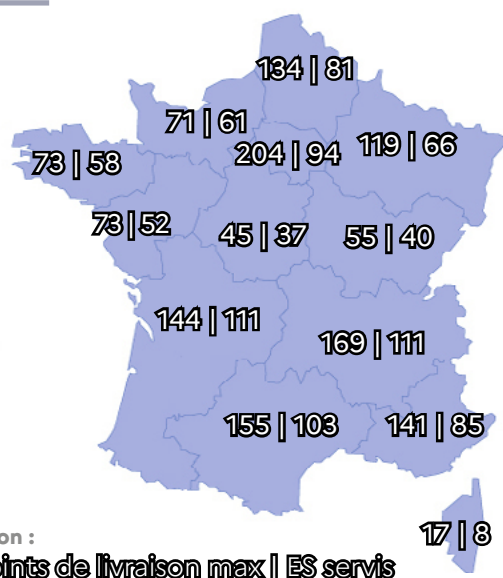
3 761 393 mg



Évolution des quantités mobilisables dans le cadre de la régulation et des stocks en PUI en curares



LIVRAISONS (total en Métropole : 1 400 | 907)



Pour chaque région :
Le nombre de **Points de livraison max | ES servis**

FRANCE MÉTROPOLITAINE :

Un objectif d'augmentation du nombre de points de livraison est communiqué à chaque ARS, **chaque semaine** : cette semaine, ce nombre est de **1 400 points de livraison** au maximum en Métropole.

Après consultation des ARS, **907 établissements de santé** seront livrés cette semaine (soit **895 points de livraison**, plusieurs ES pouvant choisir d'être livrés au même point de livraison : exemple de certains GHT).



Le dispositif de régulation nationale prendra fin le 31 juillet 2020. En Métropole, la dernière semaine de livraison des PUI sera celle du 27 juillet 2020 (S31).

Afin d'éviter toute difficulté lors du retour à la normale, les dotations du mois de juillet vont augmenter et seront plus importantes que la consommation habituelle des établissements de santé. Un message aux établissements de santé a été envoyé en ce sens, afin d'anticiper une adaptation à la hausse des capacités de stockage des PUI.

À partir du 1er août 2020, l'État ne se substituera plus aux laboratoires pharmaceutiques pour l'approvisionnement des établissements de santé pour l'achat des médicaments critiques. À compter de cette date, les établissements de santé pourront, de nouveau, effectuer des commandes auprès de leurs fournisseurs habituels pour ces produits.