

CORONAVIRUS (COVID-19)

CHIFFRES CLÉS APPROVISIONNEMENT EN MÉDICAMENTS CRITIQUES

SEMAINE DU 13 JUILLET 2020 (S29) – MÉTROPOLE

MIDAZOLAM



Dotation de la semaine :
7 835 033 mg dont environ 2% pour
la partie « réanimation » de la dotation



98% des établissements de santé,
ayant déclaré des stocks, ont plus de 14 jours de
stocks. **41%** des PUI n'ont pas complété maPUI.fr
pour ce produit



Stocks en PUI déclarés sur la plateforme « maPUI.fr » :
53 926 983 mg (soit 23 semaines
de consommation habituelle)



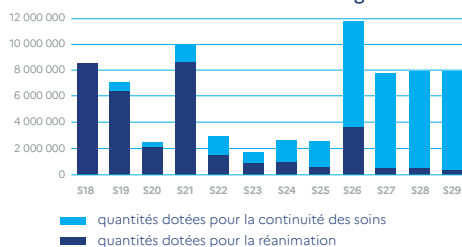
Quantités mobilisables pour les dotations à venir
8 044 875 mg (soit 3,4 semaines de
consommation habituelle)

REPÈRE :

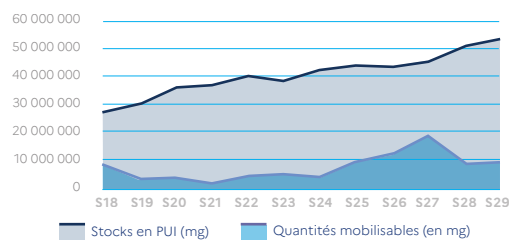
Consommation hebdomadaire
moyenne en métropole en 2019

2 343 504 mg

Dotations de midazolam en mg



Évolution des quantités mobilisables dans le cadre
de la régulation et des stocks en PUI en midazolam



PROPOFOL



Dotation de la semaine :
195 525 920 mg dont environ 5% pour la
partie « réanimation » de la dotation



93% des établissements de santé,
ayant déclaré des stocks, ont plus de 14 jours de
stocks. **25%** des PUI n'ont pas complété maPUI.fr
pour ce produit



Stocks en PUI déclarés sur la plateforme « maPUI.fr » :
721 581 130 mg (soit 9 semaines
de consommation habituelle)



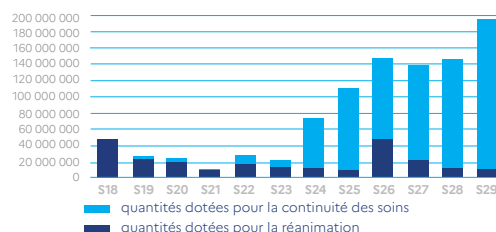
Quantités mobilisables pour les dotations à venir
202 305 500 mg (soit 2,6 semaines de
consommation habituelle)

REPÈRE :

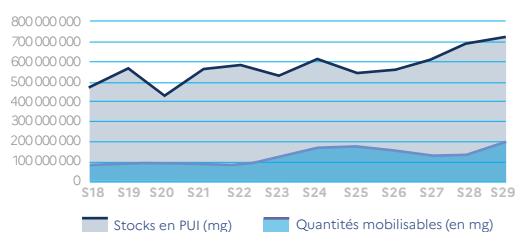
Consommation hebdomadaire
moyenne en métropole en 2019

77 589 108 mg

Dotations de propofol en mg



Évolution des quantités mobilisables dans le cadre
de la régulation et des stocks en PUI en propofol



CURARES



Dotation de la semaine :
9 786 632 mg dont environ 1% pour la partie « réanimation » de la dotation



96% des établissements de santé, ayant déclaré des stocks, ont plus de 14 jours de stocks. **23%** des PUI n'ont pas complété maPUI.fr pour ce produit



Stocks en PUI déclarés sur la plateforme « maPUI.fr » :
93 847 024 mg (soit 25 semaines de consommation habituelle)

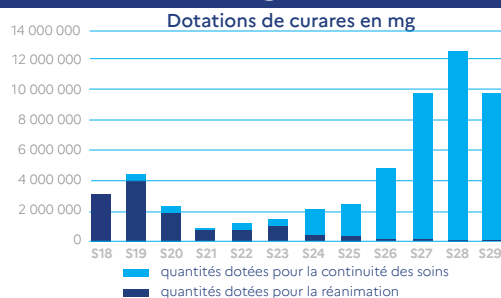


Quantités mobilisables pour les dotations à venir
14 740 275 mg (soit 3,9 semaines de consommation habituelle)

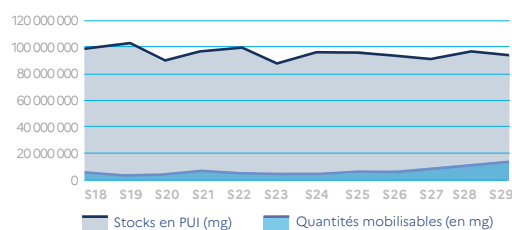
REPÈRE :

Consommation hebdomadaire moyenne en métropole en 2019

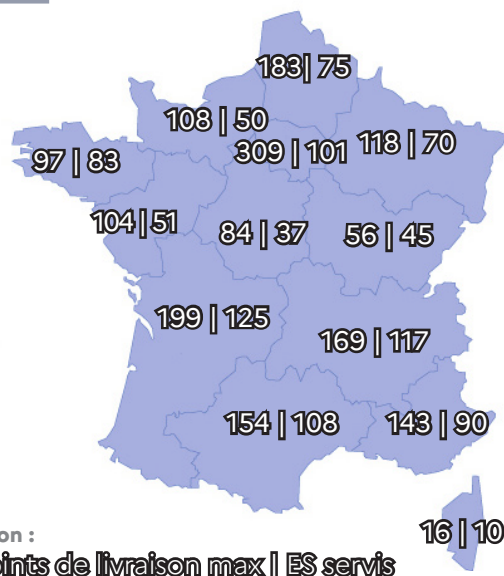
3 761 393 mg



Évolution des quantités mobilisables dans le cadre de la régulation et des stocks en PUI en curares



LIVRAISONS (total en Métropole : 1 740 | 962)



Pour chaque région :
Le nombre de **Points de livraison max | ES servis**

FRANCE MÉTROPOLITAINE :

Un objectif d'augmentation du nombre de points de livraison est communiqué à chaque ARS, **chaque semaine** : cette semaine, ce nombre est de **1 740 points de livraison** au maximum en Métropole.

Après consultation des ARS, **962 établissements de santé** seront livrés cette semaine (soit **952 points de livraison**, plusieurs ES pouvant choisir d'être livrés au même point de livraison : exemple de certains GHT).



Il est primordial que **les établissements de santé utilisent en priorité les médicaments ayant la date de péremption la plus rapprochée**. Le respect de cette bonne pratique est indispensable à une bonne gestion des stocks. Aussi, un suivi exhaustif des quantités non utilisées de produits dont la date de péremption est dépassée, a été demandé à chaque établissement ayant bénéficié de livraisons au cours de la régulation nationale.

Les ARS sont en charge de la centralisation de ces informations. La première remontée d'information est fixée au 1er septembre 2020, puis sera réalisée tous les deux mois.