

CORONAVIRUS (COVID-19)

CHIFFRES CLÉS APPROVISIONNEMENT EN MÉDICAMENTS CRITIQUES

SEMAINE DU 20 JUILLET 2020 (S30) – MÉTROPOLE

MIDAZOLAM



Dotation de la semaine :
17 178 791 mg dont environ 1% pour
la partie « réanimation » de la dotation



100% des établissements de santé,
ayant déclaré des stocks, ont plus de 14 jours de
stocks. **44%** des PUI n'ont pas complété maPUI.fr
pour ce produit



Stocks en PUI déclarés sur la plateforme « maPUI.fr » :
55 728 451 mg (soit 24 semaines
de consommation habituelle)



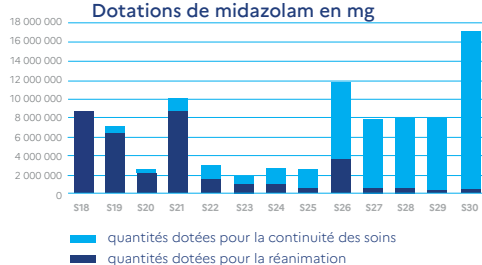
Quantités mobilisables pour les dotations à venir
17 109 525 mg (soit 7,3 semaines de
consommation habituelle)

REPÈRE :

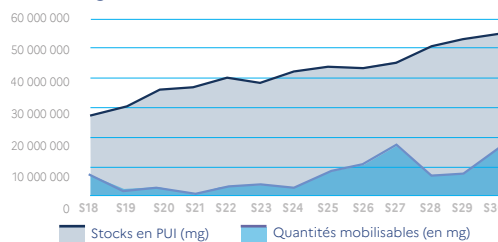
Consommation hebdomadaire
moyenne en métropole en 2019

2 343 504 mg

Dotations de midazolam en mg



Évolution des quantités mobilisables dans le cadre
de la régulation et des stocks en PUI en midazolam



PROPOFOL



Dotation de la semaine :
219 950 506 mg dont environ 4% pour la
partie « réanimation » de la dotation



95% des établissements de santé,
ayant déclaré des stocks, ont plus de 14 jours de
stocks. **26%** des PUI n'ont pas complété maPUI.fr
pour ce produit



Stocks en PUI déclarés sur la plateforme « maPUI.fr » :
746 677 000 mg (soit 10 semaines
de consommation habituelle)



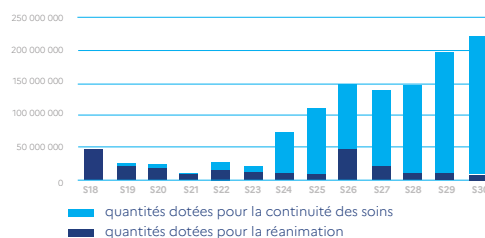
Quantités mobilisables pour les dotations à venir
210 027 500 mg (soit 2,7 semaines de
consommation habituelle)

REPÈRE :

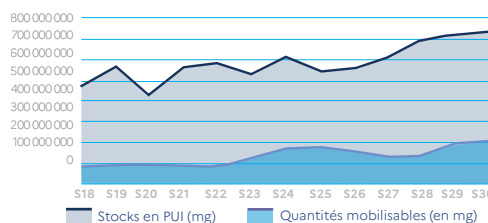
Consommation hebdomadaire
moyenne en métropole en 2019

77 589 108 mg

Dotations de propofol en mg



Évolution des quantités mobilisables dans le cadre
de la régulation et des stocks en PUI en propofol



CURARES



Dotation de la semaine :
10 859 483 mg dont environ 1% pour la partie « réanimation » de la dotation



99% des établissements de santé, ayant déclaré des stocks, ont plus de 14 jours de stocks. **24%** des PUI n'ont pas complété maPUI.fr pour ce produit



Stocks en PUI déclarés sur la plateforme « maPUI.fr » :
97 713 180 mg (soit 26 semaines de consommation habituelle)

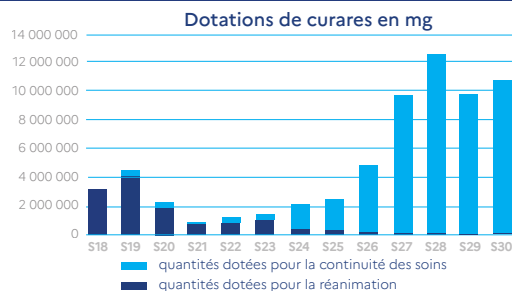


Quantités mobilisables pour les dotations à venir
10 382 550 mg (soit 2,8 semaines de consommation habituelle)

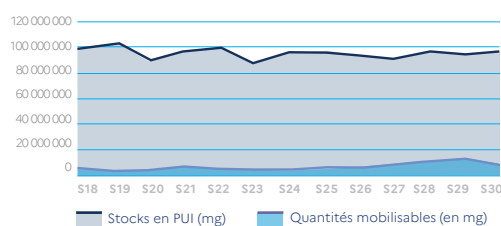
REPÈRE :

Consommation hebdomadaire moyenne en métropole en 2019

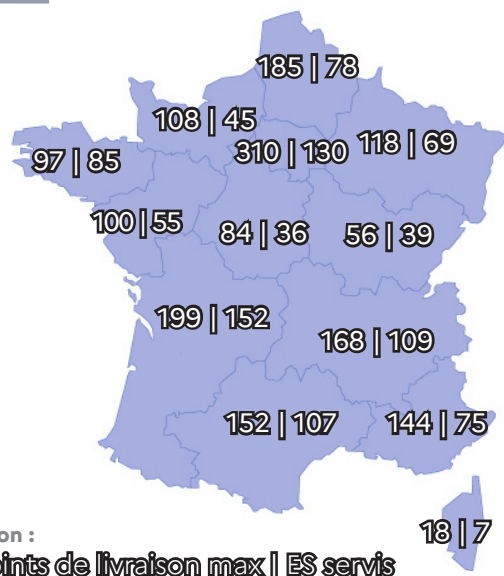
3 761 393 mg



Évolution des quantités mobilisables dans le cadre de la régulation et des stocks en PUI en curares



LIVRAISONS (total en Métropole : 1 739 | 937)



Pour chaque région :
Le nombre de **Points de livraison max** | **ES servis**

FRANCE MÉTROPOLITAINE :

Un objectif d'augmentation du nombre de points de livraison est communiqué à chaque ARS, **chaque semaine** : cette semaine, ce nombre est de **1 739 points de livraison** au maximum en Métropole.

Après consultation des ARS, **987 établissements de santé** seront livrés cette semaine (soit **957 points de livraison**, plusieurs ES pouvant choisir d'être livrés au même point de livraison : exemple de certains GHT).



Afin d'éviter tout risque de pénurie lors de la levée de la régulation nationale, les 5 molécules feront l'objet d'un contingentement quantitatif temporaire de la part des fournisseurs, et ce à la demande du directeur général de l'ANSM.

Ce contingentement sera mis en place dès le 1^{er} aout 2020.