

CORONAVIRUS (COVID-19)

CHIFFRES CLÉS APPROVISIONNEMENT EN MÉDICAMENTS CRITIQUES

SEMAINE DU 27 JUILLET 2020 (S31) – MÉTROPOLE

MIDAZOLAM



Dotation de la semaine :
37 386 193 mg dont environ 0,3% pour
la partie « réanimation » de la dotation



100% des établissements de santé,
ayant déclaré des stocks, ont plus de 14 jours de
stocks. **43%** des PUI n'ont pas complété maPUI.fr
pour ce produit



Stocks en PUI déclarés sur la plateforme « maPUI.fr » :
59 314 401 mg (soit 25 semaines
de consommation habituelle)

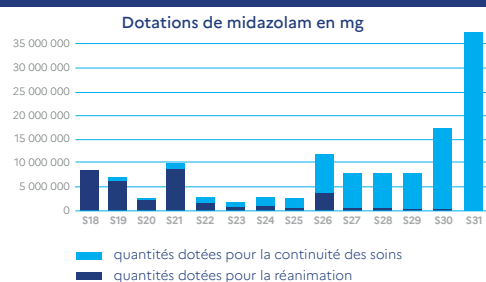


Quantités mobilisables pour les dotations à venir
32 493 150 mg (soit 13,9 semaines de
consommation habituelle)

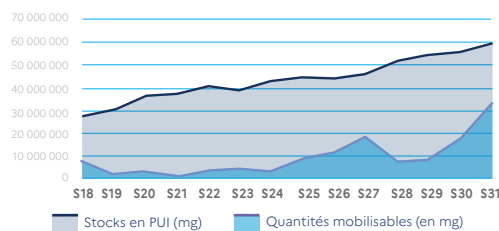
REPÈRE :

Consommation hebdomadaire
moyenne en métropole en 2019

2 343 504 mg



Évolution des quantités mobilisables dans le cadre de la régulation et des stocks en PUI en midazolam



PROPOFOL



Dotation de la semaine :
472 203 519 mg dont environ 2% pour la
partie « réanimation » de la dotation



96% des établissements de santé,
ayant déclaré des stocks, ont plus de 14 jours de
stocks. **27%** des PUI n'ont pas complété maPUI.fr
pour ce produit



Stocks en PUI déclarés sur la plateforme « maPUI.fr » :
807 005 400 mg (soit 10 semaines
de consommation habituelle)

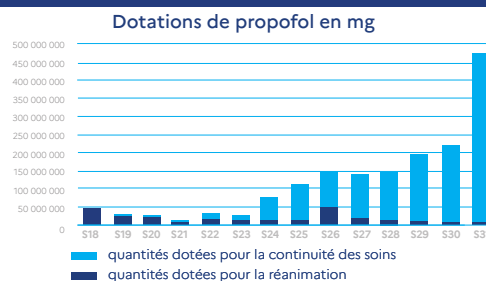


Quantités mobilisables pour les dotations à venir
452 371 500 mg (soit 5,8 semaines de
consommation habituelle)

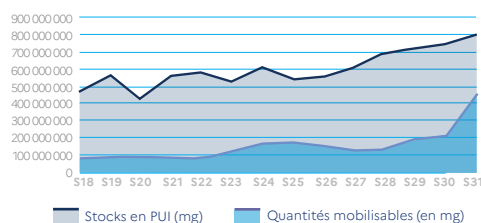
REPÈRE :

Consommation hebdomadaire
moyenne en métropole en 2019

77 589 108 mg



Évolution des quantités mobilisables dans le cadre de la régulation et des stocks en PUI en propofol



CURARES



Dotation de la semaine :
29 516 695 mg dont environ 0,3% pour la partie « réanimation » de la dotation



99% des établissements de santé, ayant déclaré des stocks, ont plus de 14 jours de stocks. **24%** des PUI n'ont pas complété maPUI.fr pour ce produit



Stocks en PUI déclarés sur la plateforme « maPUI.fr » :
104 062 790 mg (soit 28 semaines de consommation habituelle)



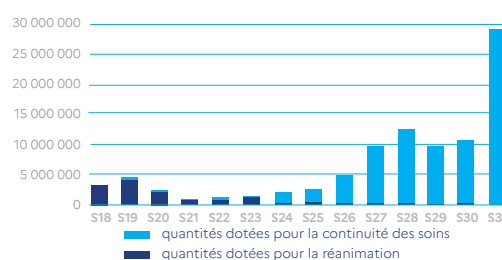
Quantités mobilisables pour les dotations à venir
22 212 800 mg (soit 5,9 semaines de consommation habituelle)

REPÈRE :

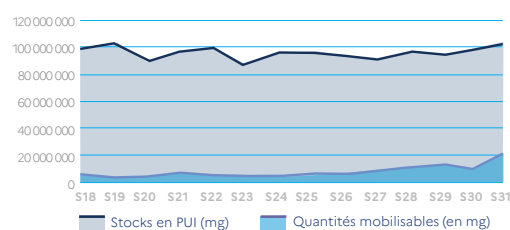
Consommation hebdomadaire moyenne en métropole en 2019

3 761 393 mg

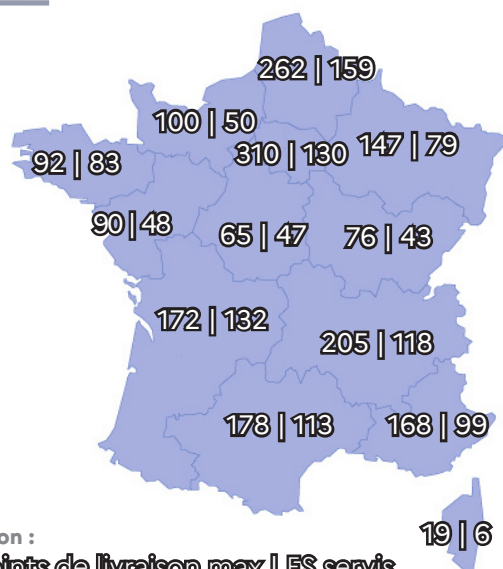
Dotations de curares en mg



Évolution des quantités mobilisables dans le cadre de la régulation et des stocks en PUI en curares



LIVRAISONS (total en Métropole : 1 740 | 1 068)



Pour chaque région :
Le nombre de **Points de livraison max | ES servis**

FRANCE MÉTROPOLITAINE :

Un objectif d'augmentation du nombre de points de livraison est communiqué à chaque ARS, **chaque semaine** : cette semaine, ce nombre est de **1 740 points de livraison** au maximum en Métropole.

Après consultation des ARS, **1 068 établissements de santé** seront livrés cette semaine (soit **1 039 points de livraison**, plusieurs ES pouvant choisir d'être livrés au même point de livraison : exemple de certains GHT).



Afin d'éviter tout risque de pénurie lors de la levée de la régulation nationale, les dotations prévues pour la semaine du 27 juillet 2020 sont très importantes et permettront de couvrir les besoins en médicaments critiques des patients pris en charge, notamment en services de réanimation, au mois d'août et au mois de septembre 2020.

A noter, les établissements de santé peuvent de nouveau commander des médicaments critiques (hypnotiques et curares), auprès de leurs fournisseurs habituels, à partir du 1^{er} août 2020.