



## Intégration du TROD sérologique dans le parcours vaccinal

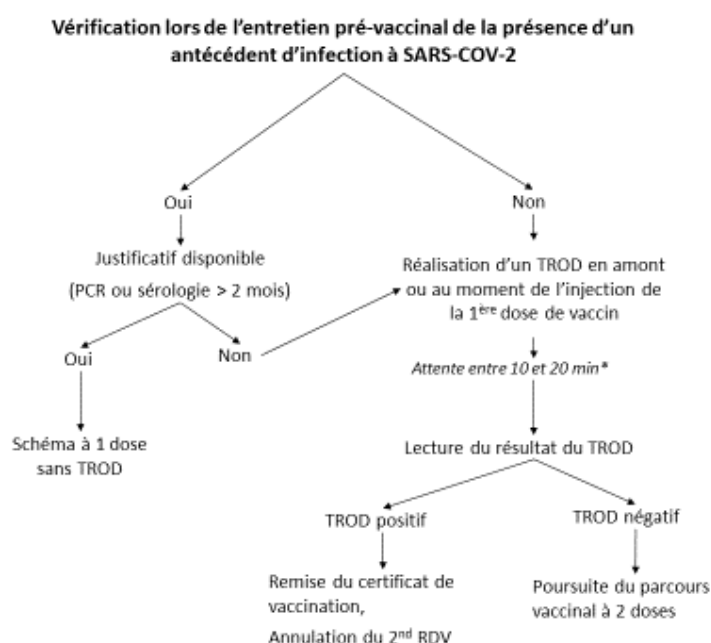
### Principe :

Pour permettre une meilleure réalisation de la stratégie vaccinale uni-dose, une sérologie pré-vaccinale doit être proposée en centre de vaccination à l'ensemble des 12-55 ans immunocompétents, à l'exception de ceux qui disposent d'une preuve d'infection passée à la Covid-19 (résultat de test PCR ou sérologique datant de plus de 2 mois). Elle pourra également être proposée aux usagers plus âgés, à leur demande et selon l'appréciation d'un médecin en centre de vaccination.

La réalisation de ces TROD sérologiques est une faculté proposée aux patients éligibles et non une obligation. Un patient qui refuserait de réaliser le TROD sérologique ne peut pas se voir refuser sur ce seul motif l'accès à la vaccination

Au regard des niveaux attendus de séroprévalence de la dengue, il est recommandé de ne pas utiliser les TROD aux fins de détection d'un antécédent d'infection à la Covid-19 pour un éventuel allègement du schéma vaccinal sur les territoires suivants : La Réunion, Mayotte, Martinique, Guadeloupe et Îles du Nord (St Barthelemy, St Martin), Guyane, Wallis-et-Futuna, Polynésie française et Nouvelle-Calédonie.

### Organisation type du TROD sérologique dans le parcours vaccinal :



\* délai dépendant du type de TROD, vérifier la notice avant utilisation

S'agissant de mineurs, le recueil de l'autorisation parentale est requis pour procéder au TROD sérologique.

Le formulaire d'autorisation parentale à la vaccination contre la Covid-19 a donc été adapté pour mentionner la réalisation de cet acte. Pour mémoire, ce formulaire est disponible en ligne et doit être rempli et signé avant l'arrivée ou à l'arrivée dans le centre de vaccination ([https://solidaritesante.gouv.fr/IMG/pdf/fiche\\_-\\_autorisation\\_parentale\\_vaccin\\_covid-19.pdf](https://solidaritesante.gouv.fr/IMG/pdf/fiche_-_autorisation_parentale_vaccin_covid-19.pdf)).

Recueillir le consentement libre et éclairé de l'adolescent concerné est également nécessaire avant de procéder au TROD sérologique. Ce recueil du consentement ne nécessite pas de formulaire ou d'engagement écrit : il doit être recueilli à l'oral par le professionnel de santé.

### Mise en place du TROD Sérologique en centre vaccinal :

Schéma illustratif d'un centre de vaccination moyen (3 postes de vaccination)

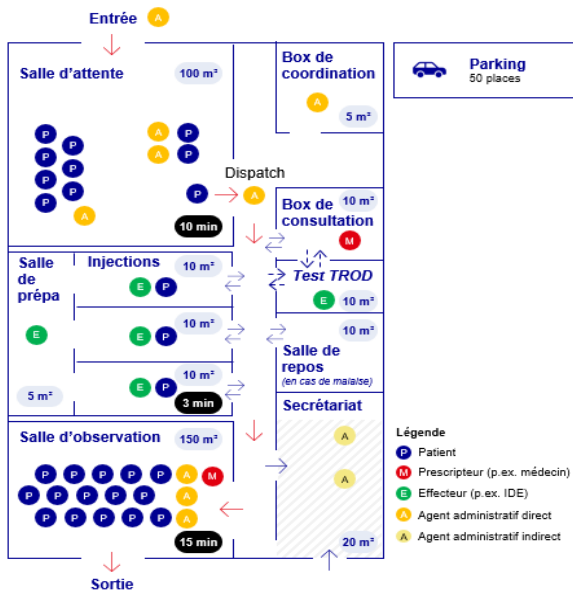
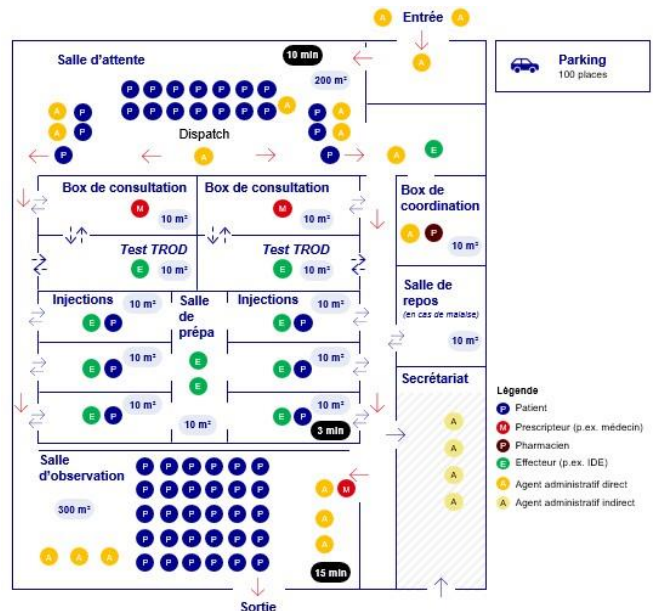


Schéma illustratif d'un grand centre de vaccination (6 postes de vaccination)



Légende  
 P Patient  
 M Prescripteur (p.ex. médecin)  
 E Effecteur (p.ex. IDE)  
 A Agent administratif direct  
 A Agent administratif indirect

Légende  
 P Patient  
 M Prescripteur (p.ex. médecin)  
 P Pharmacien  
 E Effecteur (p.ex. IDE)  
 A Agent administratif direct  
 A Agent administratif indirect

### Personnels soignants autorisés à effectuer un TROD sérologique en centre de vaccination :

L'ensemble des professionnels de santé au sens du code de la santé publique, ainsi que les sapeurs-pompiers habilités à la vaccination, peuvent réaliser des TROD sérologiques dirigés contre le SARS-CoV-2, sous la supervision d'un médecin, d'un pharmacien d'officine, d'un infirmier ou d'une sage-femme.

Pour mémoire, la liste des professionnels de santé est la suivante :

- a. Les professions médicales : médecins, sages-femmes et odontologistes.
- b. Les professions de la pharmacie et de la physique médicale : pharmaciens, préparateurs en pharmacie, préparateurs en pharmacie hospitalière, physiciens médicaux.
- c. Les professions d'auxiliaires médicaux : infirmiers, masseurs-kinésithérapeutes, pédicures-podologues, ergothérapeutes et psychomotriciens, orthophonistes et orthoptistes, manipulateurs d'électroradiologie médicale et techniciens de laboratoire médical, audioprothésistes, opticiens-lunetiers, prothésistes et orthésistes, diététiciens, aides-soignants, auxiliaires de puériculture et ambulanciers.

### **Saisie dans le SI Vaccin Covid :**

En cas de résultat positif au TROD sérologique, le schéma vaccinal du patient sera considéré complet à l'issue de la première injection.

Pour enregistrer le schéma vaccinal complet avec une seule dose dans Vaccin Covid (hors Janssen pour lequel c'est la procédure habituelle qui est requise), il suffit :

1. De saisir, comme habituellement, la 1<sup>ère</sup> vaccination ;
2. Puis sur l'écran de synthèse récapitulatif des données de la vaccination, de cliquer sur le lien situé en bas de la page : « Cliquez sur ce lien si une seule injection est nécessaire pour votre patient ».
3. L'attestation certifiée indiquant que le schéma vaccinal est complet (vaccin-terminé) peut alors être imprimée.

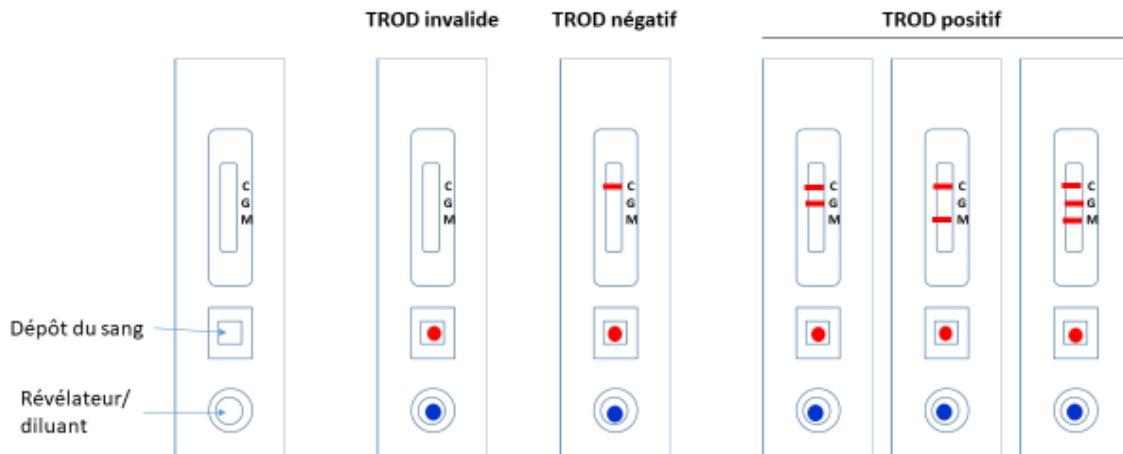
### **Bonnes pratiques d'utilisation des TROD :**

- Les TROD sérologiques doivent être transportés et réalisés à température ambiante (15-30°C) ;
- Ne sortir la cassette du sachet que juste avant la réalisation du test ;
- Pour le dépôt de sang, utiliser exclusivement la pipette capillaire fournie qui doit absolument être remplie jusqu'au trait noir ;
- Le sang capillaire doit être déposé immédiatement après le recueil avec la pipette.

Equipements de protection individuelle nécessaires à la réalisation du TROD : gants, masques.

Des vidéos d'illustration sont diffusées à l'adresse suivante : <https://solidarites-sante.gouv.fr/grands-dossiers/vaccin-covid-19/je-suis-un-professionnel-de-sante-du-medico-social-et-du-social/article/guide-de-la-vaccination-pour-les-vaccinateurs-et-pharmaciens>

## Lecture du TROD sérologique :



## Conditions de transport et de conservation :

- Entre 2°C et 30°C afin que leur durée de vie soit égale à celle indiquée sur le kit ;
- Jusqu'à + 45°C si le temps d'excursion est inférieur à 48 heures.