

Journée des Commissions Départementales
des Soins Psychiatriques

Les mesures d'hospitalisation sans consentement de 1998 à 2009

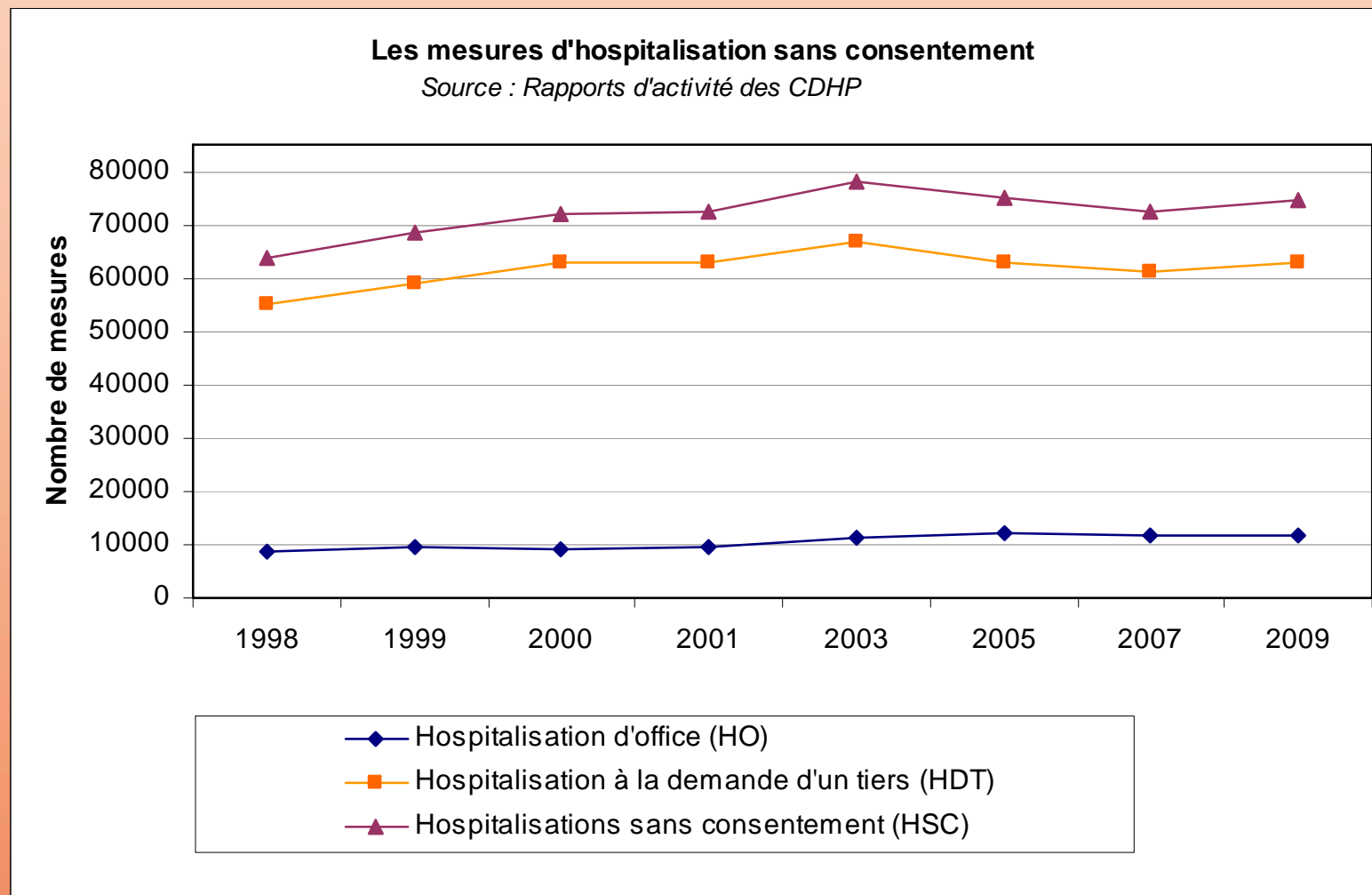
Direction de la recherche, des études,
de l'évaluation et des statistiques

Bureau « Etablissements de santé »

Les mesures d'HSC de 1998 à 2009

- **Source** : Rapports d'activité des CDHP
- **Champ** : Départements-France entière
De 1998 à 2009
 - hors HO détenus et HO L3213-7
- Un nombre **de MESURES**
- Quelques **redressements statistiques** nécessaires
 - => mesurer les évolutions dans le temps

Les mesures d'HSC de 1999 à 2009



Journée des Commissions Départementales des Soins Psychiatriques

Mardi 13 décembre 2011

Les procédures d'urgence

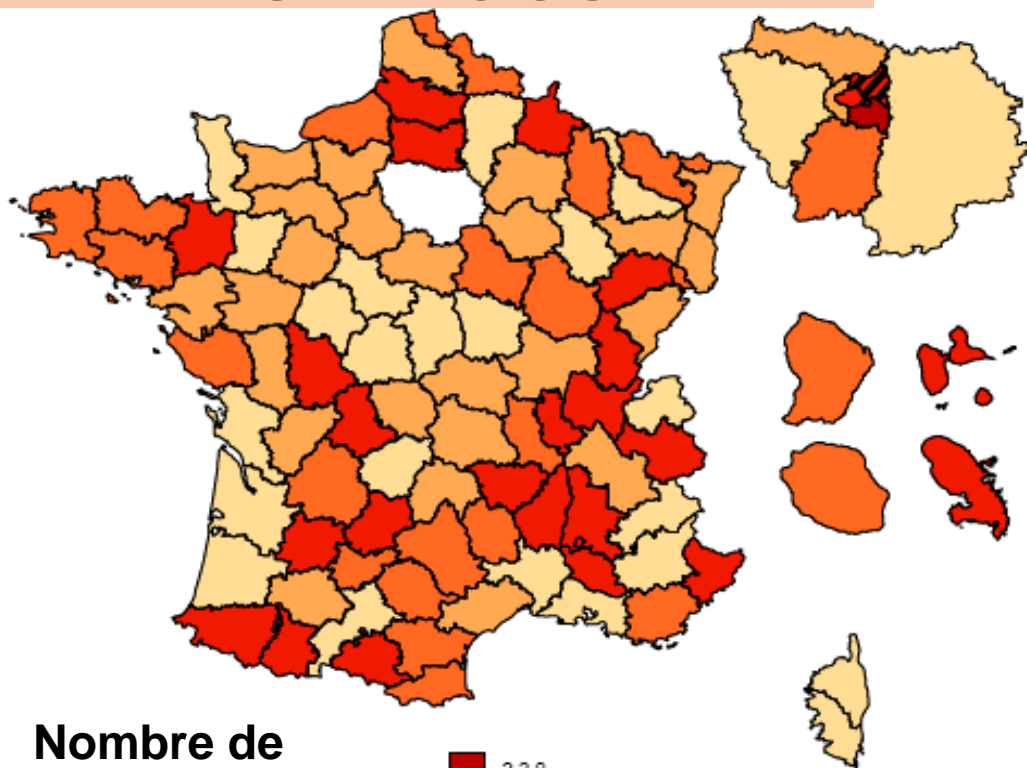
- 70 % des HO sont prises selon la procédure d'urgence
- Part des HDT prises selon la procédure d'urgence en hausse

	1998	2000	2003	2005	2007	2009
HO d'urgence						
HOU / HO	69%	68%	66%	71%	68%	70%
Nombre de départements répondant	87	95	93	90	90	96
HDT d'urgence						
HDTU/HDT	32%	36%	43%	46%	48%	50%
Nombre de départements répondant	92	93	96	93	90	98

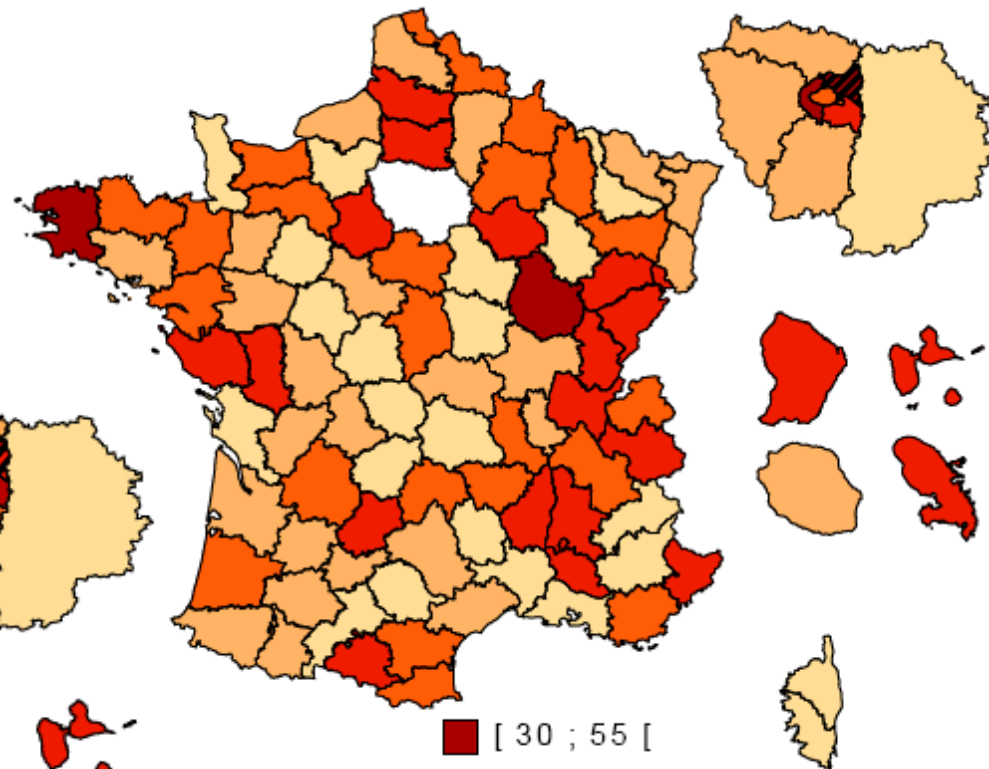
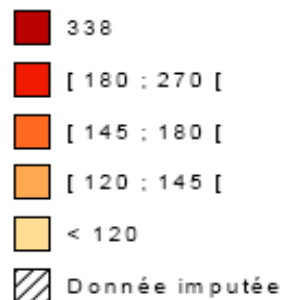
Journée des Commissions Départementales des Soins Psychiatriques

Mardi 13 décembre 2011

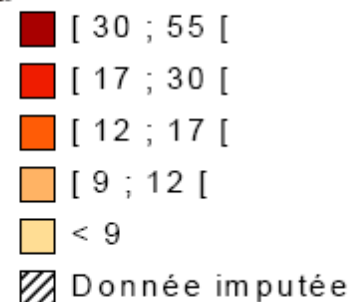
Disparités géographiques en 2009



Nombre de
mesures pour
100000
habitants de 20
ans ou +



Nombre de mesures pour
100 entrées en
hospitalisation complète



Psychiatriques