

SANTÉ

ÉTABLISSEMENTS DE SANTÉ

MINISTÈRE DES AFFAIRES SOCIALES
ET DE LA SANTÉ

*Direction de la recherche, des études,
de l'évaluation et des statistiques*

Sous-direction de l'observation de la santé
et de l'assurance maladie

Bureau établissements de santé

Circulaire DREES/BES n° 2013-407 du 16 décembre 2013 relative à la statistique annuelle des établissements de santé (SAE)

NOR : AFSE1330999J

Validée par le CNP le 20 décembre 2013. – Visa CNP 2013-246.

Date d'application : 13 février 2014.

Résumé : cette instruction précise le calendrier et le contenu de la statistique annuelle des établissements de santé (SAE) au titre de l'année 2013.

Mots clés : SAE – calendrier de collecte – date limite.

Référence : arrêté du 9 septembre 2010 relatif à la collecte et à la transmission des informations nécessaires à l'établissement de la statistique annuelle des établissements de santé
NOR : SASE1030799A, publié au *Bulletin officiel* du ministère du 15 octobre 2010.

Annexes :

Annexe I. – Bordereaux de la SAE 2013.

Annexe II. – Spécifications d'import des données PMSI sur le site de collecte SAE.

Diffusion : les établissements concernés doivent être destinataires de cette circulaire, par l'intermédiaire des services déconcentrés ou des ARS, selon le dispositif existant au niveau régional.

La ministre des affaires sociales et de la santé à Mesdames et Messieurs les directeurs généraux des agences régionales de santé ; aux établissements du champ sanitaire (pour exécution).

Objectifs

La statistique annuelle des établissements de santé (SAE) a pour principaux objectifs de :

- caractériser de façon précise les établissements : structure, capacités, équipements des plateaux techniques et personnels ;
- caractériser l'activité réalisée par type d'activité ou discipline d'équipement ;
- recueillir des indicateurs sur la mise en œuvre des politiques nationales et le suivi des activités de soins soumises à autorisation.

Elle permet ainsi :

- une cartographie fine des établissements de santé ;
- une analyse de l'activité mise en regard des moyens ;
- la production d'indicateurs pour le suivi des politiques nationales et régionales ;
- l'alimentation de tableaux de bord, d'indicateurs de suivi des ARS, HOSPIDIAG, du site SCOPE-SANTE, etc.

Champ

La SAE concerne tous les établissements de santé publics et privés installés en France (métropole et DOM), y compris les structures qui ne font qu'un seul type d'hospitalisation (exemple : hospitalisation à temps partiel, hospitalisation à domicile, etc.) ou qui ont une autorisation pour une activité de soins donnée. Sont également inclus les services pénitentiaires des établissements de santé et les secteurs militaires des établissements de santé.

Contenu de la SAE

Les données recueillies auprès des établissements de santé dans le cadre de l'enquête SAE portent principalement sur :

- des indicateurs de suivi des politiques nationales ;
- les capacités d'accueil par type d'activité et par disciplines d'équipement regroupées ;
- l'activité réalisée par type d'activité et par disciplines d'équipement regroupées ;
- l'équipement, l'activité et le personnel du plateau technique ;
- l'équipement, l'activité et le personnel de chaque activité de soins soumise à autorisation ;
- les effectifs, qu'il s'agisse des personnels médicaux salariés ou libéraux, des internes ou des faisant fonction d'internes et des étudiants en diplômes interuniversitaires de spécialité, des sages-femmes et des personnels non médicaux, des emplois aidés.

Refonte de la SAE

La collecte SAE des données 2013 évolue fortement, avec un questionnement rénové. Cette refonte vise une plus grande cohérence du système d'information sur les établissements pour les utilisateurs, en s'appuyant sur les autres recueils (notamment le PMSI) et une simplification du recueil des données pour les établissements.

Les trois principaux changements sont :

- le mode d'interrogation : le recueil s'effectue désormais au niveau des établissements géographiques et non des entités juridiques, dans le public comme dans le privé ;
- le questionnaire est remanié en profondeur sur plusieurs thèmes. Il est modulable, en fonction d'un bordereau filtre initial, qui aura pour but de définir les modules de questionnement devant être soumis à chaque établissement ;
- certaines variables d'activité seront préremplies à l'aide de données des PMSI-MCO (fichier RSA hors IVG) et HAD, afin de permettre la convergence entre SAE et PMSI. Cette alimentation automatique, fruit d'une collaboration DREES-ATIH, sera effectuée en cours de collecte et permettra aux établissements de valider les données en cohérence avec les facteurs de production.

Vous trouverez en annexe les bordereaux de la SAE 2013 suite à cette refonte ainsi que les spécifications pour le calcul des données PMSI qui seront importées sur le site de collecte SAE en cours de collecte.

Procédure d'enquête

La SAE est collectée par Internet¹ depuis 2000, *via* un site dédié : <https://www.sae-collecte.sante.gouv.fr>.

Une hotline, assurée par la société IPSOS Observer, est à disposition des établissements dès le début de la collecte pour les assister. Les deux interlocuteurs de la hotline sont joignables du lundi au vendredi, de 9 heures à 18 h 30 :

- numéro de téléphone : 01-41-98-97-97 ;
- e-mail : hotlinesae@ipsos.com.

Les établissements de santé peuvent également contacter, pour toute question relative au remplissage de l'enquête, le correspondant SAE de leur région.

Les données renseignées par les établissements font l'objet d'un contrôle qualité et d'une validation effectués par le réseau des ARS et/ou par une société de services à partir de spécifications données par la DREES. Cette validation se fera au fil de l'eau à partir du moment où l'établissement a validé son questionnaire. Elle se déroulera jusque fin juin 2014 et pourra donner lieu à une demande de compléments d'informations auprès de l'établissement.

¹ Les établissements ont toujours la possibilité de répondre par papier, mais ce mode de recueil n'est utilisé que par une fraction minime d'entre eux (moins de 3 % des établissements).

Calendrier

Le matériel de collecte (questionnaire personnalisé conforme à celui figurant en annexe, aide au remplissage, cahier des nomenclatures et manuel d'utilisation du site) sera envoyé aux établissements de santé durant la première quinzaine de février 2014.

Le site Internet de collecte de la SAE 2013 ouvrira le 13 février 2014.

La réponse des établissements à l'enquête SAE est attendue à des dates différentes, en fonction de leur statut et de leur activité :

- les établissements de l'Assistance publique (AP-HP, hospices civils de Lyon et l'APHM), du service de santé des armées, les entités juridiques publiques de 600 lits (ou plus) ou ayant au moins deux établissements de court séjour, les établissements privés de soins de courte durée MCO (catégories 131, 122, 128, 129, 365), doivent répondre avant le 24 avril 2014 (à minuit, heure métropolitaine);
- les autres établissements doivent fournir leur réponse avant le 3 avril 2014 (à minuit, heure métropolitaine).

Le respect de ce calendrier est essentiel pour garantir une mise à disposition des données la plus rapide possible. Par conséquent, les réponses tardives ne pourront être prises en compte.

La date limite de réponse propre à chaque établissement sera communiquée *via* un courrier personnalisé, envoyé en même temps que le matériel de collecte. Seront également communiqués dans ce courrier les codes d'accès personnalisés au site Internet de collecte.

Diffusion des données


Une fois la collecte terminée et les données validées, la SAE est diffusée *via* le site Internet de diffusion suivant : <http://www.sae-diffusion.sante.gouv.fr>.

Pour la ministre et par délégation :
*Le directeur de la recherche, des études,
de l'évaluation et des statistiques,*
F. VON LENNEP

ANNEXE I

QUESTIONNAIRE SAE 2013

Identification, organisation et filtre

ID1 : Identification de l'entité interrogée	page 2
ID2 : Complément d'identification	page 3
ORG : Organisation et coopération	page 4
STB : Structure de l'interrogation en psychiatrie	page 5
PN : Suivi de politiques nationales et missions de service public (2 pages)	pages 6-7
FILTRE  déclenche la suite du questionnaire	page 8

Synthèse des activités de soins par discipline

MCO : Médecine-Chirurgie-Obstétrique (2 pages)	pages 9-10
PSY : Psychiatrie (2 pages)	pages 11-12
SSR : Soins de suite et réadaptation (2 pages)	pages 13-14
USLD : Unités de soins de longue durée	page 15
HAD : Hospitalisation à domicile	page 16

Équipements et plateaux techniques

BLOCS : Sites opératoires et salles d'intervention	page 17
IMAGES : Imagerie médicale	page 18
PHARMA : Pharmacie	page 19
BIO : Biologie médicale et anatomo-cytopathologie	page 20
TELEMED : Télémédecine	page 21
INFOMED : Information médicale	page 22




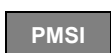


Activités de soins soumises à autorisation

PERINAT : Périnatalité	page 23
NEUROCHIR : Neurochirurgie et activités interventionnelles par voie endovasculaire en neuroradiologie	page 24
CHIRCAR : Activités interventionnelles en cardiologie et chirurgie cardiaque	page 25
BRULES : Traitement des grands brûlés	page 26
PALIA : Soins palliatifs	page 27
DIALYSE : Traitement de l'insuffisance rénale chronique par épuration extra-rénale	page 28
CANCERO : Traitement du cancer (2 pages)	pages 29-30
URGENCES : Structure des urgences (2 pages)	pages 31-32
SMURSAMU : SMUR et SAMU (2 pages)	pages 33-34
REA : Réanimation, surveillance continue et soins intensifs	page 35

Effectifs et équivalent temps plein des personnels médicaux et non médicaux

Q20 (3 pages) : Personnels médicaux (hors internes) des établissements sanitaires par spécialité exercée : Effectifs et ETP moyens annuels rémunérés	pages 36-38
Q21 : Personnels médicaux (hors internes) des établissements sanitaires par groupes de discipline d'équipement : ETP moyens annuels rémunérés	page 39
Q22 : Internes et faisant fonction d'internes : Effectifs	page 40
Q23 (2 pages) : Sages-femmes et personnels non médicaux des établissements sanitaires : Effectifs et ETP moyen annuels rémunérés	pages 41-42
Q24 : Sages-femmes et personnels non médicaux des établissements sanitaires par groupes de disciplines d'équipement : ETP moyens annuels rémunérés	page 43
Q25 : Emplois aidés	page 44
Q26 : Personnel non rémunéré directement par l'établissement (intérim ou mise à disposition)	page 45

Légende code couleur :

Données à remplir par l'établissement		Pré-remplissage de données PMSI – modifiable par l'établissement	
Données calculées		Pré-remplissage de données PMSI - non modifiable	
Sans Objet		Pré-remplissage des autorisations d'activités de soin	

ID1 - IDENTIFICATION DE L'ENTITE INTERROGEE

Identification de l'entité interrogée Téléphone : A0

A1 Entité juridique N° FINESS de l'entité interrogée : B1 N° Siren ou N° Siret : C1 N° FINESS de l'Entité juridique : D1

Etablissement

Raison sociale de l'entité interrogée : A2

Complément de raison sociale : A3

Complément de distribution : A4

Adresse

N° Voie A5 Type voie B5 Nom de la voie : C5

Lieu-dit ou Boîte Postale : A6

Code postal : A7 Libellé commune : B7

Commune INSEE A8 B8

Département A9 B9

Région A10 B10

Statut juridique A12 B12

Catégorie A13 B13

L'entité juridique de rattachement de l'établissement a-t-elle changé par rapport à la précédente enquête ? A14 oui non

Si oui, indiquer le FINESS de l'entité juridique précédente : A15

Réservé aux établissements privés

L'entité juridique de rattachement de l'établissement interrogé est-elle filiale d'un groupe ? A16 oui non

Si oui, Numéro SIREN de la tête de groupe : A17

Raison sociale : A18

A19

Qualité d'ESPIC
(Etablissement de Santé Privé d'Intérêt Collectif)

ESPIC (non lucratif)

non ESPIC (non lucratif)

non concerné

A20

Mode de fixation de tarif

Dotation globale

Etablissement de santé sous OQN

Tarif d'autorité

Autres

A21

Convention collective de rattachement des personnels non médicaux

31 octobre 1951 (FEHAP)

29 juin 1998 (FNCLCC)

Croix-Rouge (1986)

8 février 1957 (UCANSS)

18 avril 2002 (FHP)

26 février 1987 (MGEN)

12 juin 1975 (FNEMEA)

Autres

Sans

Veillez confirmer votre statut ESPIC dans la case ci-dessous :

A19B

Qualité d'ESPIC
(Etablissement de Santé Privé d'Intérêt Collectif)

ESPIC (non lucratif)

non ESPIC (non lucratif)

non concerné

A20B

Mode de fixation de tarif (hors MCO)

Dotation globale

Etablissement de santé sous OQN

Tarif d'autorité

Autres

ID2 - COMPLEMENT D'IDENTIFICATION

Autres structures installées dans l'établissement et dont les actes concernent les patients hospitalisés
(N° FINESS à renseigner s'il existe)

N° FINESS :	A1	<input type="text"/>	Raison sociale :	B1	<input type="text"/>
N° FINESS :	A2	<input type="text"/>	Raison sociale :	B2	<input type="text"/>
N° FINESS :	A3	<input type="text"/>	Raison sociale :	B3	<input type="text"/>
N° FINESS :	A4	<input type="text"/>	Raison sociale :	B4	<input type="text"/>
N° FINESS :	A5	<input type="text"/>	Raison sociale :	B5	<input type="text"/>
N° FINESS :	A6	<input type="text"/>	Raison sociale :	B6	<input type="text"/>
N° FINESS :	A7	<input type="text"/>	Raison sociale :	B7	<input type="text"/>

Responsable SAE

A8 M.
 Mme
 Melle

Nom

B8

n° téléphone : A9 N° de poste : B9

n° Fax : A10

e_mail : A11

Modification de l'entité juridique

Y-a-t-il eu, pendant l'exercice, une modification de l'entité juridique, par rapport à l'exercice précédent ?

A12 oui non

- Si oui, quel est le type d'opération à l'origine de la modification ?

création A13

fusion A14

scission A15

- Indiquer les FINESS des établissements concernés (remplissage en ligne)

pour une fusion A16 B10 C5

pour une scission A17 B11 C6

Déclaration annuelle de données sociales (DADS)

Lors de votre déclaration annuelle de données sociales 2013, quel(s) identifiant(s) avez-vous utilisé(s) ?

N° Siren : C1

N° Siret : C2

N° Siret : C3

N° Siret : C4

Avez-vous utilisé plus de 3 numéros Siret? D1 oui non

ORG - ORGANISATION ET COOPERATION

Organisation des services logistiques

Situation en décembre de l'année

(*)		Réalisé en interne		Participe à un SIH		Sous-traité à l'extérieur		Prestataire pour l'extérieur		Autre	
		A		B		C		D		E	
Restauration (ou distribution des repas)	1	oui <input type="checkbox"/>	non <input type="checkbox"/>	oui <input type="checkbox"/>	non <input type="checkbox"/>	oui <input type="checkbox"/>	non <input type="checkbox"/>	oui <input type="checkbox"/>	non <input type="checkbox"/>	oui <input type="checkbox"/>	non <input type="checkbox"/>
Blanchisserie	2	oui <input type="checkbox"/>	non <input type="checkbox"/>	oui <input type="checkbox"/>	non <input type="checkbox"/>	oui <input type="checkbox"/>	non <input type="checkbox"/>	oui <input type="checkbox"/>	non <input type="checkbox"/>	oui <input type="checkbox"/>	non <input type="checkbox"/>
Nettoyage	3	oui <input type="checkbox"/>	non <input type="checkbox"/>	oui <input type="checkbox"/>	non <input type="checkbox"/>	oui <input type="checkbox"/>	non <input type="checkbox"/>	oui <input type="checkbox"/>	non <input type="checkbox"/>	oui <input type="checkbox"/>	non <input type="checkbox"/>
Informatique	4	oui <input type="checkbox"/>	non <input type="checkbox"/>	oui <input type="checkbox"/>	non <input type="checkbox"/>	oui <input type="checkbox"/>	non <input type="checkbox"/>	oui <input type="checkbox"/>	non <input type="checkbox"/>	oui <input type="checkbox"/>	non <input type="checkbox"/>

(*) cocher, plusieurs réponses possibles pour chaque fonction

Modalités de coopération

- Accord d'association entre établissements publics et privés (L 6161-8) :

Accord 1 : Thème ⁽¹⁾ **B15**
 Accord 2 : Thème ⁽¹⁾ **B16**
 Accord 3 : Thème ⁽¹⁾ **B17**

- Fédération médicale inter-hospitalière :

Nombre de fédérations : **A16**

(1) inscrire le thème principal; voir l'aide au remplissage (liste de codes)

Groupement de coopération sanitaire (GCS)

Votre (vos) établissement(s) apparten(en)l-il(s) juridiquement à un (plusieurs) GCS pour les activités de soins ?

A18 oui non

Indiquer les FINESS de l'EJ-GCS puis des autres établissements du GCS (remplissage en ligne)

		A EJ-GCS	B ET1	C ET2	D ET3	E ET4	F ET5
GCS 1	19	<input type="text"/>	<input type="text"/>	<input type="text"/>	<input type="text"/>	<input type="text"/>	<input type="text"/>
GCS 2	20	<input type="text"/>	<input type="text"/>	<input type="text"/>	<input type="text"/>	<input type="text"/>	<input type="text"/>
GCS 3	21	<input type="text"/>	<input type="text"/>	<input type="text"/>	<input type="text"/>	<input type="text"/>	<input type="text"/>
GCS 4	22	<input type="text"/>	<input type="text"/>	<input type="text"/>	<input type="text"/>	<input type="text"/>	<input type="text"/>
GCS 5	23	<input type="text"/>	<input type="text"/>	<input type="text"/>	<input type="text"/>	<input type="text"/>	<input type="text"/>

Si non, êtes-vous situé sur un même site géographique qu'un établissement relevant d'un GCS ?

A24 oui non

STB - STRUCTURE DE L'INTERROGATION EN PSYCHIATRIE

Etablissement (ou entité juridique)

N° FINESS de l'établissement interrogé (ou de l'entité juridique)	A1
Raison sociale	B1

Observations

Liste des établissements dont l'activité doit être incluse dans la réponse de l'établissement (ou de l'entité juridique) enquêté(e) :

A2	N° FINESS	Raison sociale	B2
----	-----------	----------------	----

A3	N° FINESS	Raison sociale	B3
----	-----------	----------------	----

A4	N° FINESS	Raison sociale	B4
----	-----------	----------------	----

SUIVI DES POLITIQUES NATIONALES ET MISSIONS DE SERVICE PUBLIC

1 - Lutte contre les infections nosocomiales (inclure les unités dites d'hygiène hospitalière)

Personnel dont l'activité est spécifiquement consacrée à la lutte contre les infections nosocomiales :

Personnel non médical (en ETP) :

Médecins et Pharmaciens hors internes (en ETP) :

A1	
A2	

2 - Prise en charge des personnes en situation de précarité (Etablissements publics et PSPH)

Part des séjours CMU/CMUC/AME en court séjour :

Avez-vous une permanence d'accès aux soins de santé (PASS) dans votre établissement ?

Si oui, Nombre d'ETP dédiés à la (les) PASS :

Nombre de personnes différentes reçues au moins une fois dans l'année (file active) par la (les) PASS :

Un accès aux soins bucco-dentaires est-il organisé dans le cadre de la PASS ?

Existence d'une équipe mobile précarité en psychiatrie :

A3	
A4	<input type="radio"/> oui <input type="radio"/> non
A5	
A6	
A7	<input type="radio"/> oui <input type="radio"/> non
A8	<input type="radio"/> oui <input type="radio"/> non

3 - Mission particulière au titre de la prise en charge sanitaire des personnes détenues

L'établissement hospitalier a-t-il une unité de consultation et de soins ambulatoires (UCSA) ?

Si oui, Capacité du(des) établissements pénitentiaires correspondant :

Nombre de consultations de médecine générale effectuées dans l'année par l'UCSA :

Nombre de consultations médicales de spécialités (autres que la médecine générale et la psychiatrie) effectuées dans l'année par l'UCSA :

Nombre de consultations de psychiatrie effectuées dans l'année par l'UCSA :

Nombre de consultations dentaires effectuées dans l'année par l'UCSA :

Nombre de patients différents vus au moins une fois dans l'année (file active) :

Si l'établissement hospitalier a, dans un service de soins somatiques, une ou des chambres sécurisées pour l'hospitalisation des personnes détenues, **indiquer ici leur nombre**

L'établissement hospitalier a-t-il une unité hospitalière sécurisée interrégionale (UHSI) ?

Si oui, Nombre de séjours en UHSI :

Nombre de journées en UHSI :

A9	<input type="radio"/> oui <input type="radio"/> non
A10	
A11	
A12	
A13	
A14	
A15	
A16	
A17	<input type="radio"/> oui <input type="radio"/> non
A18	PMSI
A19	PMSI

4 - Prise en charge des personnes atteintes de la maladie d'Alzheimer et maladies apparentées

Avez-vous un centre mémoire de ressources et de recherche ?

Si oui, File active (nombre de patients différents vus au moins une fois dans l'année) pour l'activité de recours :

Dont nombre de nouveaux patients pour l'activité de recours :

Avez-vous une consultation mémoire (CM) dans votre ou vos établissement(s) ?

Si oui, Combien avez-vous de consultations mémoire ?

La consultation est-elle labellisée ?

File active (nombre de patients différents vus au moins une fois dans l'année) :

Dont nombre de nouveaux patients :

Existe-t-il un groupe de parole destiné aux aidants ?

Délai moyen d'obtention d'un premier rendez vous (= nombre de jours ouvrés séparant la demande et le premier rendez-vous proposé), observé sur les demandes formulées au mois d'octobre (entre le 1er et 31) :

A20	<input type="radio"/> oui <input type="radio"/> non
A21	
A22	
A23	<input type="radio"/> oui <input type="radio"/> non
A24	
A25	<input type="radio"/> oui <input type="radio"/> non
A26	
A27	
A28	<input type="radio"/> oui <input type="radio"/> non
A29	

Date labellisation* :

B25	
-----	--

* format (jj/mm/aaaa)

Personnel des centres (CMRR) et des consultations mémoire	Code SAE		Effectifs temps plein		Effectifs temps partiel	ETP moyens annuels
			A	B	C	
Personnel médical (hors internes)	1000	30				
	dont gériatres	1320	31			
	dont neurologues	1120	32			
Personnel non médical		33				
	dont psychologues	2700	34			

Disposez-vous d'une unité de réhabilitation cognitivo-comportementale (UCC) identifiée en SSR ?

Si oui, Nombre de lits identifiés :
 Nombre d'admissions :
 Nombre de journées réalisées :

A35	<input type="radio"/> oui <input type="radio"/> non
A36	
A37	
A38	

Disposez-vous d'une unité d'hébergement renforcé (UHR) identifiée en USLD ?

Si oui, Nombre de lits identifiés :
 Nombre d'admissions :
 Nombre de journées réalisées :

A39	<input type="radio"/> oui <input type="radio"/> non
A40	
A41	
A42	

5 - Prise en charge des personnes en état végétatif chronique ou en état pauci-relationnel (EVC-EPR)

L'établissement dispose-t-il d'une unité de soins dédiée pour personnes en EVC-EPR ?

Si oui, Nombre de lits de l'unité :
 Nombre de nouveaux patients entrés dans l'unité, dans l'année :
 Cette unité est-elle adossée à un service de SSR ?

A43	<input type="radio"/> oui <input type="radio"/> non
A44	
A45	
A46	<input type="radio"/> oui <input type="radio"/> non

6 - Existence de consultations de dépistage anonyme et gratuit (CDAG)

Si oui, Nombre d'heures d'ouverture dans la semaine :
 Nombre de consultations réalisées dans l'année :

A47	<input type="radio"/> oui <input type="radio"/> non
A48	
A49	

7 - Prise en charge des pathologies cancéreuses

Existence d'une équipe dédiée au centre de coordination en cancérologie (3C) ?

Si oui, Nombre d'ETP annuel (hors internes) :

A50	<input type="radio"/> oui <input type="radio"/> non
A51	

8 - Existence d'une équipe de liaison en addictologie

Si oui, Nombre d'ETP annuel (hors internes) :
 Nombre de patients pour lesquels l'équipe a été sollicitée dans l'année :
 Dont nombre de patients vus aux urgences :

A53	<input type="radio"/> oui <input type="radio"/> non
A54	
A55	
A56	

9 - Existence de consultations d'addictologie

Si oui, Nombre de consultations individuelles réalisées dans l'année :
 Nombre de personnes différentes reçues au moins une fois dans l'année (file active) :
 Délai d'obtention d'un premier rendez vous (= nombre de jours ouvrés séparant la demande et le premier rendez vous proposé), observé sur les demandes formulées au mois d'octobre (entre le 1er et 31) :
 Nombre d'ETP (annuel) dédiés à ces consultations (hors internes) :

A57	<input type="radio"/> oui <input type="radio"/> non
A58	
A59	
A60	
A61	

10 - Existence de consultations de génétique

Si oui, Nombre de consultations réalisées dans l'année :
 Dont nombre de consultations avancées (réalisées dans un autre établissement) :
 Nombre d'ETP (annuel) participant à ces consultations (hors internes) :
 Dont ETP (annuel) de généticiens (hors internes) :

A62	<input type="radio"/> oui <input type="radio"/> non
A63	
A64	
A65	
A66	

BORDEREAU FILTRE

L'objectif de ce bordereau est de caractériser précisément l'offre de soins disponible et accessible cette année dans votre établissement et de déterminer ainsi les parties de questionnaire qui vous concernent. Il s'agit de lister toutes les activités et tous les équipements disponibles sur le site de votre établissement, quelles que soient les organisations juridiques associées. Les activités et équipements présents dans l'année doivent être déclarés, même s'ils ont fermé en cours d'année.

Description globale de l'offre de soins de l'année

	Valeur modifiable	Filtres	Pour information, valeur initiale (préremplie via les autorisations)
Quelles activités cliniques avec hébergement (1) dispense votre établissement ?			
Médecine	A1	<input type="radio"/> oui <input type="radio"/> non	Si oui Bloc A + bordereau MCO
Chirurgie	A2	<input type="radio"/> oui <input type="radio"/> non	Si oui Bloc A + bordereau MCO + bordereau blocs et sites opératoires
Périnatalité (Obstétrique, néonatalogie, réanimation néonatale, IVG)	A3	<input type="radio"/> oui <input type="radio"/> non	Si oui Bloc A + bordereau MCO + bordereau périnatalité
Psychiatrie	A4	<input type="radio"/> oui <input type="radio"/> non	Si oui bordereau psychiatrie
Soins de suite et de réadaptation	A5	<input type="radio"/> oui <input type="radio"/> non	Si oui bordereau SSR
Soins de longue durée	A6	<input type="radio"/> oui <input type="radio"/> non	Si oui bordereau USLD
Quelles activités cliniques sans hébergement (dans l'établissement) dispense votre établissement ?			
Chirurgie ambulatoire	A7	<input type="radio"/> oui <input type="radio"/> non	Si oui bordereau MCO + bordereau blocs et sites opératoires
Psychiatrie	A8	<input type="radio"/> oui <input type="radio"/> non	Si oui bordereau psychiatrie
Radiothérapie ou curiethérapie	A9	<input type="radio"/> oui <input type="radio"/> non	Si oui bordereau traitement du cancer
Chimiothérapie (autorisé ou associé)	A10	<input type="radio"/> oui <input type="radio"/> non	Si oui bordereau traitement du cancer
Dialyse (techniques d'épuration extra-rénale)	A11	<input type="radio"/> oui <input type="radio"/> non	Si oui bordereau Dialyse
IVG ou AMP clinique ou lactarium	A12	<input type="radio"/> oui <input type="radio"/> non	Si oui bordereau MCO + bordereau périnatalité
Centre périnatal de proximité	A13	<input type="radio"/> oui <input type="radio"/> non	Si oui bordereau périnatalité
HAD	A14	<input type="radio"/> oui <input type="radio"/> non	Si oui bordereau HAD
Rééducation fonctionnelle (hors SSR)	A15	<input type="radio"/> oui <input type="radio"/> non	
Disposez-vous d'une structure autorisée des urgences (générales ou pédiatriques) au sein de votre établissement ?	A16	<input type="radio"/> oui <input type="radio"/> non	Si oui bordereau MCO + bordereau urgences
Disposez-vous d'un SAMU ou d'un SMUR (ou d'une antenne SMUR) au sein de votre établissement ?	A17	<input type="radio"/> oui <input type="radio"/> non	Si oui bordereau SAMU/SMUR
Disposez-vous d'un plateau technique au sein de votre établissement comprenant de façon spécifique ?			
des activités de bloc opératoire	A18	<input type="radio"/> oui <input type="radio"/> non	Si oui bordereau blocs et sites opératoires
une activité d'imagerie	A19	<input type="radio"/> oui <input type="radio"/> non	Si oui bordereau imagerie
une production de biologie médicale ou d'anatomopathologie	A20	<input type="radio"/> oui <input type="radio"/> non	Si oui bordereau biologie médicale et anatomopathologie
des activités d'explorations fonctionnelles (actes non invasifs)	A21	<input type="radio"/> oui <input type="radio"/> non	Si oui bordereau blocs et sites opératoires
des salles dédiées à d'autres activités sous anesthésie (ex : électroconvulsivothérapie)	A22	<input type="radio"/> oui <input type="radio"/> non	Si oui bordereau blocs et sites opératoires
Prenez-vous en charge d'autres activités médico-techniques ?			
Organisation du circuit du médicament	A23	<input type="radio"/> oui <input type="radio"/> non	Si oui bordereau pharmacie
Stérilisation des dispositifs médicaux	A24	<input type="radio"/> oui <input type="radio"/> non	Si oui bordereau pharmacie
Information médicale	A25	<input type="radio"/> oui <input type="radio"/> non	Si oui bordereau information médicale
Développez-vous une activité de télé-médecine, en lien avec un autre établissement de santé (que ce soit en tant que demandeur ou sollicité) ?	A26	<input type="radio"/> oui <input type="radio"/> non	Si oui bordereau télé-médecine
Disposez-vous ?			
d'équipe mobile de soins palliatifs (EMSP)?	A27	<input type="radio"/> oui <input type="radio"/> non	Si oui bordereau soins palliatifs
d'une structure d'étude et de traitement de la douleur chronique (centre ou consultation)?	A28	<input type="radio"/> oui <input type="radio"/> non	
Dispensez-vous des activités médico-sociales et sociales ?	A29	<input type="radio"/> oui <input type="radio"/> non	

Bloc A

Quelles activités de soins soumises à autorisation, précisément ?

Activités interventionnelles sous imagerie médicale, par voie endovasculaire, en cardiologie	A30	<input type="radio"/> oui <input type="radio"/> non	Si oui bordereau Chirurgie cardiaque + bordereau blocs et sites opératoires	B30	<input type="radio"/> oui <input type="radio"/> non
Réanimation, soins intensifs, surveillance continue	A31	<input type="radio"/> oui <input type="radio"/> non	Si oui bordereau Réanimation	B31	<input type="radio"/> oui <input type="radio"/> non
Chirurgie des cancers	A32	<input type="radio"/> oui <input type="radio"/> non	Si oui bordereau traitement du cancer + bordereau blocs et sites opératoires	B32	<input type="radio"/> oui <input type="radio"/> non
Neurochirurgie	A33	<input type="radio"/> oui <input type="radio"/> non	Si oui bordereau Neurochirurgie + bordereau blocs et sites opératoires	B33	<input type="radio"/> oui <input type="radio"/> non
Activités interventionnelles sous imagerie médicale, par voie endovasculaire, en neuroradiologie	A34	<input type="radio"/> oui <input type="radio"/> non	Si oui bordereau Neurochirurgie + bordereau blocs et sites opératoires	B34	<input type="radio"/> oui <input type="radio"/> non
Transplantations d'organes et greffes de moelle osseuse	A35	<input type="radio"/> oui <input type="radio"/> non	Si oui bordereau blocs et sites opératoires	B35	<input type="radio"/> oui <input type="radio"/> non
Traitement des grands brûlés	A36	<input type="radio"/> oui <input type="radio"/> non	Si oui bordereau Traitement grands brûlés	B36	<input type="radio"/> oui <input type="radio"/> non
Chirurgie cardiaque	A37	<input type="radio"/> oui <input type="radio"/> non	Si oui bordereau Chirurgie cardiaque + bordereau blocs et sites opératoires	B37	<input type="radio"/> oui <input type="radio"/> non
Soins palliatifs (LISP, USP)	A38	<input type="radio"/> oui <input type="radio"/> non	Si oui bordereau soins palliatifs		

(1) Les activités avec hébergement concernent les soins avec une hospitalisation du patient pour une durée plus ou moins longue. Elles se différencient des soins ambulatoires (séances, chirurgie ambulatoire, consultations). Source : HAS

MEDECINE CHIRURGIE OBSTETRIQUE

(hors HAD, psychiatrie, SSR et SLD)

Description des capacités et des activités

			Médecine	Chirurgie	Gynécologie Obstétrique	Total MCO (calculé)
			2110	2120	2130	2100
Hospitalisation complète (dont hospitalisation de semaine)			A	B	C	D
Hospitalisation complète	Lits installés au 31/12	1				
	Journées exploitables	2				
	Séjours	3	PMSI	PMSI	PMSI	
	dont séjours de 0 jour	4	PMSI	PMSI	PMSI	
	Journées	5	PMSI	PMSI	PMSI	
Hospitalisation à temps partiel						
Hospitalisation partielle ou ambulatoire ou chirurgie ambulatoire	Places	6				
	Séjours	7	PMSI	PMSI	PMSI	
dont hospitalisation de nuit	Places	8				
	Séjours	9				
Séances (CM 28)*	Nb séances	10	PMSI			

* séances déclarées dans le PMSI-MCO, hors cabinets privés de radiothérapie, établissements de dialyse qui déclarent un RSF

ACTIVITE EXTERNE (hôpitaux publics et ESPIC uniquement)	Présence	Délai moyen d'obtention d'un RV hors urgence en octobre (en jours ouvrés)
Spécialités concernées	A	B
Cardiologie et maladies vasculaires	11	<input type="radio"/> oui <input type="radio"/> non
Dermatologie	12	<input type="radio"/> oui <input type="radio"/> non
Endocrinologie maladies métaboliques	13	<input type="radio"/> oui <input type="radio"/> non
Gastro-entérologie hépatologie	14	<input type="radio"/> oui <input type="radio"/> non
Neurologie	15	<input type="radio"/> oui <input type="radio"/> non
Pédiatrie	16	<input type="radio"/> oui <input type="radio"/> non
Pneumologie	17	<input type="radio"/> oui <input type="radio"/> non
Rhumatologie	18	<input type="radio"/> oui <input type="radio"/> non
Ophthalmologie	19	<input type="radio"/> oui <input type="radio"/> non

Données d'activité externe

Consultations, soins externes (médecins seulement)	20	
Activités du personnel non médical* =soins techniques et consultations	21	
Consultations et soins dentaires	22	

* Sages femmes exclus

Populations ciblées (pédiatrique, gériatrique, unité neurovasculaire)

A - UNITE DE COURT SEJOUR PEDIATRIQUE

Existe t-il un (ou plusieurs) service(s) ou une unité de court séjour pédiatrique dans l'établissement ?

A23	<input type="radio"/> oui <input type="radio"/> non
A24	<input type="radio"/> oui <input type="radio"/> non

Existe t-il un accueil pédiatrique spécifique aux urgences ?

Si oui, description du(des) service(s) ou de l'unité de court-séjour pédiatrique

		Hospitalisation complète	Hospitalisation partielle
		A	B
Nombre de lits installés /places	25		
Nombre de séjours	26	PMSI	PMSI
Nombre de journées	27	PMSI	

Personnels concourant à l'activité (salarisés ou non, rémunérés par la structure ou pas)	Code SAE		Effectifs temps plein	Effectifs temps partiel	ETP moyens annuels	Existence d'une garde senior 24h/24 ?	Existence d'une astreinte senior 24h/24 ?
			A	B	C	D	E
Personnel médical hors internes	1000	28				<input type="radio"/> oui <input type="radio"/> non	<input type="radio"/> oui <input type="radio"/> non
dont pédiatres	1140	29				<input type="radio"/> oui <input type="radio"/> non	<input type="radio"/> oui <input type="radio"/> non
Infirmiers non spécialisés	2210	30					
Puéricultrices	2340	31					
Auxiliaires de puériculture	2530	32					
Masseurs kinésithérapeutes	2410	33					
Psychologues	2710	34					
Autre personnel non médical		35					

B – MEDECINE GERIATRIQUE

Existe-t-il une équipe mobile gériatrique dans l'établissement ?

A36	<input type="radio"/> oui <input type="radio"/> non
------------	---

Si oui,

Nombre d'évaluations intra hospitalières réalisées :
 Nombre d'évaluations extrahospitalières réalisées :
 File active (nombre de patients différents vus au moins une fois dans l'année) :
 Nombre d'ETP (annuel) dans l'équipe :

A37	
A38	
A39	
A40	

Existe-t-il un (ou plusieurs) service(s) ou une unité de médecine gériatrique dans l'établissement ?

A41	<input type="radio"/> oui <input type="radio"/> non
------------	---

Si oui, description du(des) service(s) ou de l'unité de médecine gériatrique

		Hospitalisation complète	Hospitalisation partielle
		A	B
Nombre de lits installés /places	42		
Nombre de séjours	43	PMSI	PMSI
Nombre de journées	44	PMSI	

Personnels concourant à l'activité (salariés ou non, rémunérés par la structure ou pas)	Code SAE		Effectifs temps plein	Effectifs temps partiel	ETP moyens annuels	Existence d'une garde senior 24h/24 ?	Existence d'une astreinte senior 24h/24 ?
			A	B	C	D	E
Personnel médical hors internes	1000	45				<input type="radio"/> oui <input type="radio"/> non	<input type="radio"/> oui <input type="radio"/> non
dont gériatres	1320	46				<input type="radio"/> oui <input type="radio"/> non	<input type="radio"/> oui <input type="radio"/> non
Infirmiers	2210	47					
Aides-soignants	2510	48					
Ergothérapeutes	2460	49					
Psychomotriciens	2470	50					
Autre personnel non médical		51					

C - ACCIDENTS VASCULAIRES CEREBRAUX (AVC)

Existe-t-il une unité neurovasculaire (UNV) dans l'établissement ?

A52	<input type="radio"/> oui <input type="radio"/> non
------------	---

Si oui,

Nombre de lits de l'UNV (yc ceux de soins intensifs qui seront à isoler dans le bordereau Réa – SI)	A53	
Nombre de séjours	A54	PMSI
Nombre de journées	A55	PMSI

Personnels concourant à l'activité (salariés ou non, rémunérés par la structure ou pas)	Code SAE		Effectifs temps plein	Effectifs temps partiel	ETP moyens annuels	Existence d'une garde senior 24h/24 ?	Existence d'une astreinte senior 24h/24 ?
			A	B	C	D	E
Personnel médical hors internes	1000	56				<input type="radio"/> oui <input type="radio"/> non	<input type="radio"/> oui <input type="radio"/> non
dont neurologues	1120	57				<input type="radio"/> oui <input type="radio"/> non	<input type="radio"/> oui <input type="radio"/> non
Personnel non médical		58					

PSYCHIATRIE (1/2)

Participation à la sectorisation psychiatrique : oui non

Si oui : Nombre de secteurs de psychiatrie générale : A0 oui non

Interventions en milieu pénitentiaire (y c UCSA d'un autre établissement) : A1 oui non

Nombre de secteurs de psychiatrie infanto-juvénile : A2

Nombre de dispositifs intersectoriels formalisés : A3

Nombre de conseils de secteur : A4

A5

Capacité d'accueil

	Prises en charge à temps complet					Prises en charge à temps partiel					
	Nombre de lits ou places installés au 31/12					Nombre de places					
	Hospitalisation à temps plein	Placement familial thérapeutique	Accueil en centre de cure post cure	Accueil en centre de crise et structure d'accueil des urgences (*)	Hospitalisation à domicile	Hospitalisation de jour	Hospitalisation de nuit	Ateliers thérapeutiques			
	A	B	C	D	E	F	G	H	I	J	K
Psychiatrie générale	6										
Psychiatrie infanto-juvénile	7										
Psychiatrie en milieu pénitentiaire	8										
Total psychiatrie (calculé)	9										

(*) hors présence psychiatrique à l'hôpital général (question A38)

Activité

	Prises en charge à temps complet							Prises en charge à temps partiel				
	Nombre de journées							Nombre de venues (en équivalent journées)				
	Nombre de séjours	Hospitalisation à temps plein	Placement familial thérapeutique	Accueil en appartement thérapeutique	Accueil en centre de post cure	Accueil en centre de crise et structure d'accueil des urgences (*)	Accueil en centre de crise et structure d'accueil des urgences	Séjours thérapeutiques	Hospitalisation de jour	Hospitalisation de nuit	Ateliers thérapeutiques	
	A	B	C	D	E	F	G	H	I	J	K	L
Psychiatrie générale	10											
Psychiatrie infanto-juvénile	11											
Psychiatrie en milieu pénitentiaire	12											
Total psychiatrie (calculé)	13											

(*) hors présence psychiatrique à l'hôpital général (question A38)

Prise en charge ambulatoire

	CAPACITES				ACTIVITE							
	Nombre de structures				Nombre d'actes, soins et interventions :							
	CMP ou unité de consultation des services de psychiatrie	Structures ouvertes moins de 5 jours par semaine	Structures ouvertes 5 jours ou plus par semaine	CATTP	CMP ou unité de consultation des services de psychiatrie	CATTP	à domicile ou en institution substitutive au domicile	en établissement social ou médico-social	en unité d'hospitalisation somatique (y compris services d'urgence)	en établissement médico-éducatif/PMI/en milieu scolaire	Dans le cadre d'une UCSA d'un hop général	
	A	B	C	D	E	F	G	H	I	J	K	L
Psychiatrie générale	14											
Psychiatrie infanto-juvénile	15											
Psychiatrie en milieu pénitentiaire	16											
Total psychiatrie (calculé)	17											

SOINS DE SUITE ET DE READAPTATION (SSR)

Capacités et activités

Code activité	Activité	N° de ligne	Autorisation dans l'établissement	Nombre de lits installés au 31/12 (HC)	Nombre de places (HP)	Présence d'autres prises en charge (séances ou Hospitalisation à domicile)	Nombre de séjours HC	E	F	G	H	I
	Soins de suite et de réadaptation ADULTE											
	Total adulte (Age >= 18 ans) (calculé)	1										
50	Polyvalent	2	<input checked="" type="radio"/> oui <input type="radio"/> non			<input type="radio"/> oui <input type="radio"/> non						
51	Affections de l'appareil locomoteur	3	<input type="radio"/> oui <input checked="" type="radio"/> non			<input type="radio"/> oui <input type="radio"/> non						
52	Affections du système nerveux	4	<input type="radio"/> oui <input checked="" type="radio"/> non			<input type="radio"/> oui <input type="radio"/> non						
53	Affections cardio-vasculaires	5	<input type="radio"/> oui <input checked="" type="radio"/> non			<input type="radio"/> oui <input type="radio"/> non						
54	Affections respiratoires	6	<input type="radio"/> oui <input checked="" type="radio"/> non			<input type="radio"/> oui <input type="radio"/> non						
55	Affections des systèmes digestif, métabolique et endocrinien	7	<input type="radio"/> oui <input checked="" type="radio"/> non			<input type="radio"/> oui <input type="radio"/> non						
56	Affections onco-hématologiques	8	<input type="radio"/> oui <input checked="" type="radio"/> non			<input type="radio"/> oui <input type="radio"/> non						
57	Brûlés	9	<input type="radio"/> oui <input checked="" type="radio"/> non			<input type="radio"/> oui <input type="radio"/> non						
58	Conduites addictives	10	<input type="radio"/> oui <input checked="" type="radio"/> non			<input type="radio"/> oui <input type="radio"/> non						
59	Affections de la personne âgée polyathologique, dépendante ou à risque de dépendance	11	<input type="radio"/> oui <input checked="" type="radio"/> non			<input type="radio"/> oui <input type="radio"/> non						
	Soins de suite et de réadaptation HORS ADULTE											
	Total enfant (Age < 18 ans) (calculé)	12										
50	Polyvalent	13	<input type="radio"/> oui <input checked="" type="radio"/> non			<input type="radio"/> oui <input type="radio"/> non						
51	Affections de l'appareil locomoteur	14	<input type="radio"/> oui <input checked="" type="radio"/> non			<input type="radio"/> oui <input type="radio"/> non						
52	Affections du système nerveux	15	<input type="radio"/> oui <input checked="" type="radio"/> non			<input type="radio"/> oui <input type="radio"/> non						
53	Affections cardio-vasculaires	16	<input type="radio"/> oui <input checked="" type="radio"/> non			<input type="radio"/> oui <input type="radio"/> non						
54	Affections respiratoires	17	<input type="radio"/> oui <input checked="" type="radio"/> non			<input type="radio"/> oui <input type="radio"/> non						
55	Affections des systèmes digestif, métabolique et endocrinien	18	<input type="radio"/> oui <input checked="" type="radio"/> non			<input type="radio"/> oui <input type="radio"/> non						
56	Affections onco-hématologiques	19	<input type="radio"/> oui <input checked="" type="radio"/> non			<input type="radio"/> oui <input type="radio"/> non						
57	Brûlés	20	<input type="radio"/> oui <input checked="" type="radio"/> non			<input type="radio"/> oui <input type="radio"/> non						
58	Conduites addictives	21	<input type="radio"/> oui <input checked="" type="radio"/> non			<input type="radio"/> oui <input type="radio"/> non						
	Total SSR (champ calculé)	22										

Équipement spécifique

(libellés issus de l'enquête 2011 - DGOS_ATIH)

		Sur place	Autre établissement (au sens ET)
		A	B
1. Appareil d'isocinétisme (exclusion faite des appareils d'isocinétisme filin)	23	<input type="checkbox"/>	<input type="checkbox"/>
2. Laboratoire d'analyse de la marche et du mouvement	24	<input type="checkbox"/>	<input type="checkbox"/>
3. Équipements d'exploration de l'équilibre et de posture	25	<input type="checkbox"/>	<input type="checkbox"/>
4. Assistance robotisée de la marche	26	<input type="checkbox"/>	<input type="checkbox"/>
5. Assistance robotisée des membres supérieurs à des fins de rééducation	27	<input type="checkbox"/>	<input type="checkbox"/>
6. Simulateur de conduite automobile	28	<input type="checkbox"/>	<input type="checkbox"/>
7. Véhicule adapté pour personne à mobilité réduite	29	<input type="checkbox"/>	<input type="checkbox"/>
8. Plateau technique d'explorations urodynamiques (équipement minimal requis : cystemanomètre, uréthromanomètre et débinètre)	30	<input type="checkbox"/>	<input type="checkbox"/>
9. Appartement d'autonomie (comportant, a minima, les pièces suivantes : chambre, salle de bain/toilettes, espace cuisine, salle à manger/salon)	31	<input type="checkbox"/>	<input type="checkbox"/>
10. Locaux permettant la simulation d'espaces de vie	32	<input type="checkbox"/>	<input type="checkbox"/>
11. Piscine et balnéothérapie	33	<input type="checkbox"/>	<input type="checkbox"/>
12. Système informatisé d'identification de la typologie du rachis (analyse sagittale du rachis par morphométrie optique et autres dispositifs) HORS équipement de radiologie	34	<input type="checkbox"/>	<input type="checkbox"/>
13. Salles interventionnelles pour réalisation de pansements complexes, parfois sous anesthésie générale	35	<input type="checkbox"/>	<input type="checkbox"/>

Personnels concourant à l'activité de SSR (salariés ou non, rémunérés par la structure ou pas)

<u>Personnel médical hors internes</u>		Code SAE	Effectifs temps plein	Effectifs temps partiel	ETP moyens annuels	dont ETP des libéraux
			A	B	C	D
Médecins de médecine physique et réadaptation	36	1180				
Médecins généralistes (hors gériatres)	37	1010 (hors 1320)				
Gériatres	38	1320				
Cardiologues	39	1040				
Endocrinologues, maladies métaboliques	40	1070				
Neurologues	41	1120				
Pédiatres	42	1140				
Pneumologues	43	1150				
Rhumatologues	44	1190				
Hématologues	45	1330				
Psychiatres	46	3020				
Autres spécialités médicales	47					

<u>Personnel non médical</u>		Code SAE	Effectifs temps plein	Effectifs temps partiel	ETP moyens annuels	dont ETP des libéraux
			A	B	C	D
Personnels infirmiers (y compris encadrement)	48	2120, 2200 et 2300				
Masseurs kinésithérapeutes (y compris encadrement)	49	2130, 2410				
Orthophonistes	50	2430				
Diététiciens	51	2450				
Ergothérapeutes	52	2460				
Psychomotriciens	53	2470				
Aides-soignants	54	2500				
Psychologues	55	2710				
Assistants de service social	56	3120				
Personnels éducatifs	57	3100 hors 3120 et non diplômés				
Autre personnel non médical	58	-				

UNITES DE SOINS DE LONGUE DUREE
Il s'agit exclusivement des USLD DU SECTEUR SANITAIRE

Définition des USLD : arrêté du 12 mai 2006, article 1

Capacité et activité

			A
Hospitalisation complète	Nombre de lits installés au 31/12	1	
	Nombre de journées réalisées	2	
	Nombre d'entrées totales	3	

Organisation des filières de soins

Filières d'amont		Nombre de patients accueillis durant l'année écoulée en provenance de	
		de la même EJ	d'une autre EJ
		A	B
Services d'Urgences	4		
Services de MCO	5		
Unité de court séjour gériatrique	6		
Services de SSR	7		
Services de Psychiatrie	8		
Services d'HAD	9		
Domicile ou substitut	10		

Prises en charges spécifiques		Nombre de patients pris en charge durant l'année écoulée par
Un pôle d'évaluation gériatrique	A11	
Une équipe mobile de gériatrie	A12	
Des intervenants de gérontopsychiatrie	A13	
Une équipe mobile de soins palliatifs	A14	
Un accueil de jour Alzheimer	A15	

Filière d'aval		Nombre de patients confiés durant l'année écoulée en
EHPAD	A16	
Réseau de soins ville-hôpital	A17	
Maison de retraite	A18	

Personnels concourant à l'activité des USLD (salariés ou non, rémunérés par la structure ou pas)

			Effectifs temps plein	Effectifs temps partiel	ETP moyens annuels	Personnels communs avec EHPAD
			A	B	C	D
	Code SAE					
Personnel médical hors internes	1000	19				<input type="radio"/> oui <input type="radio"/> non
dont gériatres	1320	20				<input type="radio"/> oui <input type="radio"/> non
Infirmiers	2210	21				<input type="radio"/> oui <input type="radio"/> non
Aides-soignants	2510	22				<input type="radio"/> oui <input type="radio"/> non
Ergothérapeutes	2460	23				<input type="radio"/> oui <input type="radio"/> non
Masseurs kinésithérapeutes	2410	24				<input type="radio"/> oui <input type="radio"/> non
Psychomotriciens	2470	25				<input type="radio"/> oui <input type="radio"/> non
Assistants de service social	3120	26				<input type="radio"/> oui <input type="radio"/> non
Autre personnel non médical		27				<input type="radio"/> oui <input type="radio"/> non

HOSPITALISATION A DOMICILE (HAD)

Dans la loi HPST, l'activité d'HAD est isolée du MCO et est à décrire comme une activité de soins sans hébergement. Si l'activité est répartie sur plusieurs sites (antennes par exemple), chaque site doit comptabiliser sa propre activité.

Organisation

		A	B	C	D
Avez-vous une ou plusieurs antennes géographiques ? (lieu de coordination installé sur le territoire de desserte mais distinct de l'implantation principale du siège HAD)	1	<input type="radio"/> oui <input type="radio"/> non	finess1	finess2	finess3
Si oui nombre d'antennes géographiques :	2				
Quelle est la population (en nombre d'habitants) du territoire autorisé dans le cadre de votre activité ?	3				
Mobilisez-vous, en sus de vos propres moyens, une équipe mobile de soins palliatifs ?	4	<input type="radio"/> oui <input type="radio"/> non	Intervenez-vous au domicile du patient en dehors des heures ouvrables ?		
Mobilisez-vous, en sus de vos propres moyens, une équipe de prise en charge de la douleur ?	5	<input type="radio"/> oui <input type="radio"/> non	B3 <input type="radio"/> oui <input type="radio"/> non		
Le service a-t-il mis en place la télésurveillance de certains patients ?	6	<input type="radio"/> oui <input type="radio"/> non	Une astreinte médicale est-elle assurée par l'HAD en dehors des heures ouvrables ?		
Le service a-t-il mis en place des téléconsultations ?	7	<input type="radio"/> oui <input type="radio"/> non	B4 <input type="radio"/> oui <input type="radio"/> non		
			Si non, avez-vous passé une convention avec :		
			une structure assurant la permanence de soins ?		
			B5 <input type="radio"/> oui <input type="radio"/> non		
			une autre structure ?		
			B6 <input type="radio"/> oui <input type="radio"/> non		

Capacité

		Médecine	Obstétrique	SSR	Traitement du cancer
		A	B	C	D
Etes-vous autorisés en...	8	<input type="radio"/> oui <input type="radio"/> non	<input type="radio"/> oui <input type="radio"/> non	<input type="radio"/> oui <input type="radio"/> non	<input type="radio"/> oui <input type="radio"/> non
Si oui, nombre de places (nombre de patients pouvant être pris en charge simultanément) :	9				
Nombre de places total (nombre de patients pouvant être pris en charge simultanément)	10				

Activité sur site

		Ensemble de l'activité d'HAD	dont périnatalité	dont soins palliatifs	dont traitement du cancer
		A	B	C	D
Nombre de séjours	11	PMSI	PMSI	PMSI	PMSI
Nombre de journées	12	PMSI	PMSI	PMSI	PMSI
Nombre de patients pris en charge en HAD	13	PMSI	PMSI	PMSI	PMSI
dont nombre de patients âgés de 80 ans et plus	14	PMSI		PMSI	PMSI
dont nombre de patients résidant en établissement social ou médico-social	15	PMSI	PMSI	PMSI	PMSI

Personnels concourant à l'activité d'HAD (salariés ou non, rémunérés par la structure ou pas)

Personnel médical (hors internes)	Code SAE		Effectifs temps plein salariés	Effectifs temps partiel salariés	ETP moyens annuels salariés	Nombre de libéraux impliqués
			A	B	C	D
Médecin coordonnateur		16				
Pharmaciens	3050	17				
Autre personnel médical	1000	18				
Total personnel médical		19				

Personnel non médical	Code SAE		Effectifs temps plein salariés	Effectifs temps partiel salariés	ETP moyens annuels salariés	Nombre de libéraux impliqués
			A	B	C	D
Cadres de santé	2120	20				
Infirmiers coordonnateurs	2210	21				
Infirmiers	2210	22				
Aides-Soignants	2510	23				
Ergothérapeutes	2460	24				
Masseurs kinésithérapeutes	2410	25				
Psychomotriciens	2470	26				
Psychologues	2710	27				
Assistants de service social	3120	28				
Autre personnel non médical		29				
Total personnel non médical		30				

SITES OPERATOIRES ET SALLES D'INTERVENTION

Nombre de sites (= lieux géographiques regroupant un ensemble de salles d'intervention au sein d'une même zone propre)	A1	
--	----	--

Description des salles d'intervention et / ou d'exploration de l'établissement

		Nombre de salles dans l'établissement (hors celles dédiées à la chirurgie ambulatoire isolées en C7)	dont salles fonctionnant 24h/24 et 7j/7	Nombre de salles dédiées à la chirurgie ambulatoire
		A	B	C
Salles destinées à la chirurgie classique, hors obstétrique (au sein de blocs polyvalents ou de spécialités)	2			
Salles dédiées aux actes d'obstétrique (césariennes, IVG...) hors salles de travail	3			
Salles d'activités interventionnelles sous imagerie (spécialisées ou non : urologie, cardiologie, neurologie, etc... avec ou sans anesthésie)	4			
Salles dédiées aux endoscopies avec ou sans anesthésie pour tout type d'activité (ambulatoire, hosp. complète, externe)	5			
Autres salles d'intervention et/ou exploration	6			
Nombre total de salles (d'intervention ou d'exploration) des sites (calculé)	7			
Nombre total de salles de surveillance post interventionnelles	8			
Nombre total de postes de veille	9			

Activité

En nombre d'actes		Total sur l'année					Mesure sur le mois d'octobre sur patients hospitalisés			
		Sur des patients en hospitalisation complète	Sur des patients en hospitalisation partielle (ambulatoires)	Total actes sur patients hospitalisés (calculé)	Dont actes requérant une anesthésie	Sur des patients EXTERNES	Tous les jours d'octobre de 20h à minuit	Tous les jours d'octobre de 0h-8h	les samedis d'octobre de 14h-20h	les dimanches d'octobre de 8h-20h
		A	B	C	D	E	F	G	H	I
Actes chirurgicaux, quelle que soit la technique d'anesthésie utilisée (générale, loco-régionale, topique...)	10	PMSI	PMSI		PMSI					
Actes liés à la grossesse chez la mère (ex : césariennes, avortements, actes thérapeutiques pour hémorragie du post partum...)	11	PMSI	PMSI		PMSI					
Actes de cardiologie interventionnelle (1) (2)	12	PMSI	PMSI		PMSI					
Actes interventionnels sous imagerie (1) hors cardiologie	13	PMSI	PMSI		PMSI					
Endoscopies avec ou sans anesthésie générale (1)	14	PMSI	PMSI		PMSI					
Actes avec lithotritie ou autres actes de destruction (laser ou autre agent extérieur) (1)	15	PMSI	PMSI		PMSI					

(1) selon liste codes CCAM

(2) Ce volume d'actes figure également dans le bordereau "Chirurgie cardiaque et activités interventionnelles en cardiologie sous imagerie médicale par voie endovasculaire"

Personnels concourant à l'activité des sites opératoires (salariés ou non, rémunérés par la structure ou pas)

Personnel médical hors internes	Code SAE		Effectifs temps plein	Effectifs temps partiel	ETP moyens annuels	Existence d'une garde senior (hors internes) 24h/24 ?	Existence d'une astreinte senior (hors internes) 24h/24 ?
			A	B	C	D	E
Chirurgiens hors gynéco-obstétriciens	2000 sauf 2050	16				<input type="radio"/> oui <input type="radio"/> non	<input type="radio"/> oui <input type="radio"/> non
Médecins de spécialités médicales hors anesthésistes réanimateurs	1000 sauf 1030	17				<input type="radio"/> oui <input type="radio"/> non	<input type="radio"/> oui <input type="radio"/> non
Anesthésistes- réanimateurs	1030	18				<input type="radio"/> oui <input type="radio"/> non	<input type="radio"/> oui <input type="radio"/> non

Personnel non médical	Code SAE		Effectifs temps plein	Effectifs temps partiel	ETP moyens annuels	Existence d'une garde 24h/24 ?	Existence d'une astreinte 24h/24 ?
			A	B	C	D	E
Pers. d'encadrement du médico-tech.	4130	19				<input type="radio"/> oui <input type="radio"/> non	<input type="radio"/> oui <input type="radio"/> non
Infirmiers aide-anesthésistes (IADE)	2310	20				<input type="radio"/> oui <input type="radio"/> non	<input type="radio"/> oui <input type="radio"/> non
IBODE (infirmiers de bloc opératoire)	2320	21				<input type="radio"/> oui <input type="radio"/> non	<input type="radio"/> oui <input type="radio"/> non
Infirmiers	2200	22				<input type="radio"/> oui <input type="radio"/> non	<input type="radio"/> oui <input type="radio"/> non
Aides-soignants	2510	23				<input type="radio"/> oui <input type="radio"/> non	<input type="radio"/> oui <input type="radio"/> non
Manipulateurs d'électroradiologie	4130	24				<input type="radio"/> oui <input type="radio"/> non	<input type="radio"/> oui <input type="radio"/> non
Autre personnel non médical		25				<input type="radio"/> oui <input type="radio"/> non	<input type="radio"/> oui <input type="radio"/> non

IMAGERIE

Le nombre d'actes pour une année est obtenu en faisant la somme des codes CCAM différents décrivant l'utilisation de ces techniques

Activité

	Nombre d'appareils présents sur le site (ou de salles pour la radiologie conventionnelle)	dont nombre d'appareils présents sur le site et exploités par l'établissement	Pour les appareils présents sur le site et exploités par l'établissement					
			Activité réalisée pour des patients hospitalisés dans l'établissement (nombre d'actes)	Activité réalisée pour des patients pris en charge dans d'autres établissements de la même entité juridique (nombre d'actes)	Activité réalisée pour des patients pris en charge dans d'autres entités juridiques (nombre d'actes)	Activité réalisée pour des patients en consultation externe (yc Service d'Urgences) (nombre d'actes)	Activité réalisée entre 20h et 8h durant octobre (nombre d'actes)	Activité interventionnelle à visée thérapeutique réalisée à l'aide de l'appareil
	A	B	C	D	E	F	G	H
Equipements d'imagerie soumis à autorisation								
Scanner (scannographes à utilisation médicale selon le décret)	1							<input type="radio"/> oui <input type="radio"/> non
IRM (remnographes selon le décret) : Nombre d'appareils, toutes catégories confondues	2							<input type="radio"/> oui <input type="radio"/> non
dont IRM ostéoarticulaire (spécialisée ou dédiée)	3							<input type="radio"/> oui <input type="radio"/> non
dont IRM à haut champ (3T)	4							<input type="radio"/> oui <input type="radio"/> non
Caméras à scintillation (ou gamma-caméras)	5							<input type="radio"/> oui <input type="radio"/> non
Tomographes à émission de positons (TEP) / Caméras à scintillation avec détecteur d'émission de positons (CDET)	6							<input type="radio"/> oui <input type="radio"/> non
Autres équipements								
Salles de radiologie conventionnelle (numérisée ou non), hors radiologie vasculaire	7							<input type="radio"/> oui <input type="radio"/> non
Salles de radiologie vasculaire y compris coronarographie qu'elles soient à visée diagnostique ou thérapeutique	8							<input type="radio"/> oui <input type="radio"/> non
Appareils de mammographie	9							<input type="radio"/> oui <input type="radio"/> non
Lithotripteurs	10							<input type="radio"/> oui <input type="radio"/> non

Personnels concourant à l'exploitation des appareils par l'établissement (salariés ou non, rémunérés par la structure ou pas)

							TELEMEDECINE		
							L'équipe médicale de radiologie est-elle sollicitée en qualité d'effecteur pour la lecture et l'interprétation à distance d'examens radiologiques (télé-expertise)		
Personnel médical	Code SAE		Effectifs temps plein	Effectifs temps partiel	ETP moyens annuels	Existence d'une garde senior 24h/24 ?	Existence d'une astreinte senior 24h/24 ?	durant des périodes de garde pour les urgences ?	de façon régulière en dehors du contexte de l'urgence ?
			A	B	C	D	E		
Médecins spécialistes en radiologie médicale (hors internes)	1160	11				<input type="radio"/> oui <input type="radio"/> non	<input type="radio"/> oui <input type="radio"/> non	<input type="radio"/> oui <input type="radio"/> non	<input type="radio"/> oui <input type="radio"/> non
Médecins spécialistes de médecine nucléaire (hors internes)	1210	12				<input type="radio"/> oui <input type="radio"/> non	<input type="radio"/> oui <input type="radio"/> non		
Personnel non médical	Code SAE		Effectifs temps plein	Effectifs temps partiel	ETP moyens annuels	Existence d'une garde 24h/24 ?	Existence d'une astreinte 24h/24 ?		
			A	B	C	D	E		
Personnel d'encadrement du médico-technique	4160	13							
Manipulateurs d'électroradiologie	4130	14				<input type="radio"/> oui <input type="radio"/> non	<input type="radio"/> oui <input type="radio"/> non		
Autre personnel du service d'imagerie		15							

PHARMACIE

Organisation avec l'extérieur

La PHARMACIE A USAGE INTERIEUR fonctionne-t-elle dans le cadre d'un groupement ? A1 oui non

Si oui, s'agit-il de : A2 GCS
 GCSMS
 Autre

Si oui, cette PUI assure t-elle les fonctions d'une PUI pour l'ensemble des établissements du groupement ? A3 oui non

Si la mutualisation n'est que partielle, combien d'autres PUI fonctionnent elles dans le cadre du groupement ? A4

Pour les établissements multi-sites seulement :

La PUI du site assure t-elle les fonctions d'une PUI pour l'ensemble de l'EJ ? A5 oui non

Sinon, la PUI du site assure t-elle les fonctions de PUI pour d'autres ET au sein de l'EJ ? A6 oui non

Nombre de lits (en hospi complète) pour lesquels la PUI s'est vu confier l'activité de pharmacie à usage intérieur :	7	MCO	Psychiatrie	SSR	USLD	Etablissement non sanitaire
		A	B	C	D	E

		Gestion	Approvisionnement	Contrôle	Détention	Dispensation
		A	B	C	D	E
Donneur d'ordre d'activités	8	<input type="radio"/> oui <input type="radio"/> non	<input type="radio"/> oui <input type="radio"/> non	<input type="radio"/> oui <input type="radio"/> non	<input type="radio"/> oui <input type="radio"/> non	<input type="radio"/> oui <input type="radio"/> non
Sous-traitant d'activités	9	<input type="radio"/> oui <input type="radio"/> non	<input type="radio"/> oui <input type="radio"/> non	<input type="radio"/> oui <input type="radio"/> non	<input type="radio"/> oui <input type="radio"/> non	<input type="radio"/> oui <input type="radio"/> non

Activité - circuit du médicament

Consommation médicamenteuse de l'année (en euros) (hors solutés, antiseptiques, désinfectants, produits de contraste, de radiopharmacie, gaz médicaux..) A10

La PUI bénéficie-t-elle d'une solution d'informatisation du circuit du médicament ? A11 oui non

Si oui, pourcentage de lits informatisés (informatisé si l'intégralité du traitement du patient l'est) : A12

Nombre de lits bénéficiant d'une analyse pharmaceutique des ordonnances : A13

Nombre de lits bénéficiant d'une délivrance nominative : A14

Le contrat de bon usage des médicaments est-il validé ? A15 oui non

Existe t-il une ou plusieurs unités centralisées de : A16 oui non

* préparation des médicaments de chimiothérapie anticancéreuse (englobant la reconstitution de spécialités pharmaceutiques) sous responsabilité pharmaceutique ? A17 oui non

* préparation de nutrition parentérale sous responsabilité pharmaceutique ? A18 oui non

* pour d'autres préparations injectables sous responsabilité pharmaceutique ? A19 oui non

La PUI gère-t-elle des dispositifs médicaux implantables ? A20 oui non

La PUI bénéficie-t-elle d'une informatisation de la gestion des stocks ? A21 oui non

AUTRES MISSIONS SPECIFIQUES ASSUREES

Vente au public des médicaments et dispositifs stériles : A22 oui non

Approvisionnement de médicaments, produits ou objets mentionnés à l'art L. 4211-1 du CSP, et DM stériles à des patients pris en charge par des établissements d'HAD et des unités de dialyse à domicile A23

Si oui, pour combien de places de HAD : A24

Si oui, pour combien de postes de dialyse à domicile :

Activité - stérilisation

La PUI est-elle autorisée à effectuer la stérilisation ? A25 oui non

La PUI bénéficie-t-elle d'une informatisation du processus de stérilisation (traçabilité informatique du suivi des DM en stérilisation) ? A26 oui non

La PUI bénéficie-t-elle d'un lavage automatisé des bacs et chariots ? A27 oui non

La PUI assure-t-elle le transport (produits stérilisés par la PUI, dispositifs médicaux stériles industriels, objets de pansements, médicaments,...) A28 Oui
 Non
 Partiellement

Personnels concourant à l'activité (salariés ou non, rémunérés par la structure ou pas)

	Code		Effectifs temps plein	Effectifs temps partiel	ETP moyens annuels	Existence d'une garde 24h/24 ?	Existence d'une astreinte 24h/24 ?
			A	B	C	D	E
Pharmaciens (internes exclus)	3050	29				<input type="radio"/> oui <input type="radio"/> non	<input type="radio"/> oui <input type="radio"/> non
dont pharmaciens dédiés à l'activité de stérilisation	-	30					
dont pharmaciens dédiés aux préparations de chimiothérapie anticancéreuse	-	31					
Cadres de santé et cadres admin.	2120, 2130	32					
Préparateurs en pharmacie, IDE et IBODE	4120, 2210, 2320	33					
Autre personnel technique et médico technique et de soins (hors préparateurs)	-	34					
Autre personnel administratif	-	35					

BIOLOGIE MEDICALE ET ANATOMO-CYTOPATHOLOGIE

hors biologie médico-légale

Biologie médicale

Cette partie concerne uniquement les établissements ayant un laboratoire de biologie médicale qui réalise la phase analytique et d'interprétation.

FAMILLES D'EXAMEN REALISEES PAR LE LABORATOIRE		A
Biochimie générale et spécialisée	1	<input type="radio"/> Oui <input type="radio"/> Non
Pharmacologie-toxicologie	2	<input type="radio"/> Oui <input type="radio"/> Non
Radiotoxicologie	3	<input type="radio"/> Oui <input type="radio"/> Non
Hématocytologie	4	<input type="radio"/> Oui <input type="radio"/> Non
Hémostase	5	<input type="radio"/> Oui <input type="radio"/> Non
Immunohématologie	6	<input type="radio"/> Oui <input type="radio"/> Non
Allergie	7	<input type="radio"/> Oui <input type="radio"/> Non
Auto-immunité	8	<input type="radio"/> Oui <input type="radio"/> Non
Immunologie cellulaire spécialisée et histocompatibilité (groupage HLA)	9	<input type="radio"/> Oui <input type="radio"/> Non
Agents transmissibles non conventionnels	10	<input type="radio"/> Oui <input type="radio"/> Non
Bactériologie	11	<input type="radio"/> Oui <input type="radio"/> Non
Parasitologie-mycologie	12	<input type="radio"/> Oui <input type="radio"/> Non
Sérologie infectieuse	13	<input type="radio"/> Oui <input type="radio"/> Non
Virologie	14	<input type="radio"/> Oui <input type="radio"/> Non
Génétiq ue constitutionnelle	15	<input type="radio"/> Oui <input type="radio"/> Non
Génétiq ue somatique	16	<input type="radio"/> Oui <input type="radio"/> Non
Spermiologie	17	<input type="radio"/> Oui <input type="radio"/> Non
Embryologie clinique	18	<input type="radio"/> Oui <input type="radio"/> Non

		B
Le laboratoire est-il ouvert au public (avec prélèvements d'échantillons biologiques sur des patients non pris en charge dans l'entité juridique) ?	1	<input type="radio"/> Oui <input type="radio"/> Non

ACTIVITE PRODUITE PAR LE LABORATOIRE DE BIOLOGIE MEDICALE		B
Activité produite pour des patients pris en charge par l'entité juridique (y c consultations externes et passages aux urgences sans hospitalisation), en nombre d'examens*	2	
Activité produite pour des patients externes, c'est à dire non pris en charge par l'entité juridique, en nombre d'examens*	3	
Dont activité produite pour des patients hospitalisés dans d'autres établissements de santé, en nombre d'examens*	4	

*Nombre d'examens unitaires, dont au moins la phase analytique est réalisée par le laboratoire déclarant. Pour les examens inscrits à la nomenclature des actes, un examen correspond à un code unitaire, ce même si il est inclus dans un forfait (cf. décret du 10 octobre 2011)

Anatomie et cytologie pathologiques

Cette partie concerne uniquement les établissements produisant leurs examens d'anatomo-cytopathologie.

		Actes (codes CCAM d'anatomopathologie) ⁽¹⁾ produits par et pour l'établissement		Actes (codes CCAM d'anatomopathologie) ⁽¹⁾ produits par l'établissement pour d'autres établissements et pour la ville
		lors de consultations externes ⁽²⁾	sur malades hospitalisés ⁽³⁾	
		A	B	
Nombre d'actes réalisés	19			
Dont nombre de frottis du col utérin (code CCAM JKQP001)	20			
Nombre d'examens extemporanés	21			

(1) Le recueil ne porte pas sur les PHN. Le décompte a changé à partir de 2011, il s'agit de compter le nombre de P (CCAM) et non d'additionner les coefficients
 (2) Les passages aux urgences sans hospitalisation sont à considérer ici comme des consultations externes
 (3) Malades hospitalisés en hospitalisation complète ou partielle

Personnels concourant à l'activité (salariés ou non, rémunérés par la structure ou pas)

Biologie médicale	Code SAE	Effectifs temps plein	Effectifs temps partiel	ETP moyens annuels (y compris temps partiels et attachés)	Existence d'une garde 24h/24 ?	Existence d'une astreinte 24h/24 ?
		A	B			
Médecins biologistes (hors internes)	22	3011			<input type="radio"/> Oui <input type="radio"/> Non	<input type="radio"/> Oui <input type="radio"/> Non
Pharmaciens biologistes (hors internes)	23	3012			<input type="radio"/> Oui <input type="radio"/> Non	<input type="radio"/> Oui <input type="radio"/> Non
Personnels d'encadrement propres au laboratoire de biologie médicale	24					
Techniciens de laboratoires médicaux propres à l'activité de biologie médicale (hors encadrement)	25	4110			<input type="radio"/> Oui <input type="radio"/> Non	<input type="radio"/> Oui <input type="radio"/> Non
Autres personnels	26					
Anatomie et cytologie pathologiques						
Médecins anatomo-pathologistes (hors internes)	27	1020				
Personnels d'encadrement propre au service (unité) de pathologie	28					
Techniciens de laboratoires médicaux propres à l'activité de pathologie (hors encadrement)	29	4110				
Autres personnels	30					

TÉLÉMÉDECINE

Relèvent de la télémédecine, les actes médicaux, réalisés à distance, au moyen d'un dispositif utilisant les technologies de l'information et de la communication (CSP L. 6316-1)

Ce bordereau concerne les établissements qui pratiquent la télémédecine.

Cependant, le champ de la télémédecine exploré ici ne recouvre que les actes médicaux réalisés à distance, au profit d'un patient situé dans un autre établissement de santé.

Sont exclus les actes à distance, réalisés avec des patients qui se situent à domicile, ou dans un substitut de domicile (établissement médico-social, établissement pénitentiaire,...), ou en transport sanitaire (réponse médicale dans le cadre de la régulation)

Les équipes médicales qui pratiquent la télémédecine en lien avec un ou plusieurs professionnels de santé d'un autre établissement, peuvent être dans deux situations :

- être « demandeur » d'une requête ("requérant")
- être « sollicité » pour un avis ou une prestation ("requis")

Activité

Une (ou plusieurs) équipes médicales de votre établissement est (sont) elle(s) impliquée(s) dans des actes médicaux à distance ?	En tant que professionnels requis (ou sollicités)		En tant que professionnels requérants (ou demandeurs)	
	A		B	
- De Téléconsultation (acte médical qui se réalise en présence du patient, celui-ci dialoguant avec le médecin requérant et/ou le ou les médecins télé consultants requis)	1	<input type="radio"/> Oui <input type="radio"/> Non	<input type="radio"/> Oui <input type="radio"/> Non	
- De Téléexpertise (acte diagnostique et/ou thérapeutique effectué par un professionnel médical, sollicité à distance par un ou plusieurs professionnels, pour donner son avis sur la base de données cliniques, radiologiques ou biologiques figurant dans le dossier médical du patient, celui-ci étant absent)	2	<input type="radio"/> Oui <input type="radio"/> Non	<input type="radio"/> Oui <input type="radio"/> Non	
- De Télesurveillance médicale (permet à un professionnel médical d'interpréter à distance les données nécessaires au suivi médical, recueillies par le patient lui-même ou par un professionnel de santé)	3	<input type="radio"/> Oui <input type="radio"/> Non	<input type="radio"/> Oui <input type="radio"/> Non	
- De Téléassistance médicale (permet à un professionnel médical d'assister à distance un autre professionnel de santé au cours de la réalisation d'un acte)	4	<input type="radio"/> Oui <input type="radio"/> Non	<input type="radio"/> Oui <input type="radio"/> Non	

À sein de votre établissement, quelles spécialités sont « sollicitées » pour ces actes de télé-médecine, et à quelle fréquence approximative ?

(actes de télé-médecine sus décrits)

Spécialités concernées	Code SAE	Activité de télé-médecine ?	Si oui, à quelle fréquence ?	
			A	B
Néphrologie (dans le cadre de la dialyse)	1110	5	<input type="radio"/> Oui <input type="radio"/> Non	<input type="radio"/> Moins d'une fois par mois <input type="radio"/> Entre 1 fois par mois et 1 fois par semaine <input type="radio"/> Plus d'1 fois par semaine
Neurologie	1120	6	<input type="radio"/> Oui <input type="radio"/> Non	<input type="radio"/> Moins d'une fois par mois <input type="radio"/> Entre 1 fois par mois et 1 fois par semaine <input type="radio"/> Plus d'1 fois par semaine
Neurochirurgie	2060	7	<input type="radio"/> Oui <input type="radio"/> Non	<input type="radio"/> Moins d'une fois par mois <input type="radio"/> Entre 1 fois par mois et 1 fois par semaine <input type="radio"/> Plus d'1 fois par semaine
Radiologie	1160	8	<input type="radio"/> Oui <input type="radio"/> Non	<input type="radio"/> Moins d'une fois par mois <input type="radio"/> Entre 1 fois par mois et 1 fois par semaine <input type="radio"/> Plus d'1 fois par semaine
Gynécologie-obstétrique	2050	9	<input type="radio"/> Oui <input type="radio"/> Non	<input type="radio"/> Moins d'une fois par mois <input type="radio"/> Entre 1 fois par mois et 1 fois par semaine <input type="radio"/> Plus d'1 fois par semaine
Cardiologie et maladies vasculaires	1040	10	<input type="radio"/> Oui <input type="radio"/> Non	<input type="radio"/> Moins d'une fois par mois <input type="radio"/> Entre 1 fois par mois et 1 fois par semaine <input type="radio"/> Plus d'1 fois par semaine
Oncologie médicale	1130	11	<input type="radio"/> Oui <input type="radio"/> Non	<input type="radio"/> Moins d'une fois par mois <input type="radio"/> Entre 1 fois par mois et 1 fois par semaine <input type="radio"/> Plus d'1 fois par semaine
Autres (exemple à préciser)		12		<input type="radio"/> Moins d'une fois par mois <input type="radio"/> Entre 1 fois par mois et 1 fois par semaine <input type="radio"/> Plus d'1 fois par semaine

Quelles spécialités (d'un autre établissement) sollicitez vous pour des actes de télé-médecine, et à quelle fréquence approximative ?

(actes de télé-médecine sus décrits)

Spécialités concernées	Code SAE	Activité de télé-médecine ?	Si oui, à quelle fréquence ?	
			C	D
Néphrologie (dans le cadre de la dialyse)	1110	5	<input type="radio"/> Oui <input type="radio"/> Non	<input type="radio"/> Moins d'une fois par mois <input type="radio"/> Entre 1 fois par mois et 1 fois par semaine <input type="radio"/> Plus d'1 fois par semaine
Neurologie	1120	6	<input type="radio"/> Oui <input type="radio"/> Non	<input type="radio"/> Moins d'une fois par mois <input type="radio"/> Entre 1 fois par mois et 1 fois par semaine <input type="radio"/> Plus d'1 fois par semaine
Neurochirurgie	2060	7	<input type="radio"/> Oui <input type="radio"/> Non	<input type="radio"/> Moins d'une fois par mois <input type="radio"/> Entre 1 fois par mois et 1 fois par semaine <input type="radio"/> Plus d'1 fois par semaine
Radiologie	1160	8	<input type="radio"/> Oui <input type="radio"/> Non	<input type="radio"/> Moins d'une fois par mois <input type="radio"/> Entre 1 fois par mois et 1 fois par semaine <input type="radio"/> Plus d'1 fois par semaine
Gynécologie-obstétrique	2050	9	<input type="radio"/> Oui <input type="radio"/> Non	<input type="radio"/> Moins d'une fois par mois <input type="radio"/> Entre 1 fois par mois et 1 fois par semaine <input type="radio"/> Plus d'1 fois par semaine
Cardiologie et maladies vasculaires	1040	10	<input type="radio"/> Oui <input type="radio"/> Non	<input type="radio"/> Moins d'une fois par mois <input type="radio"/> Entre 1 fois par mois et 1 fois par semaine <input type="radio"/> Plus d'1 fois par semaine
Oncologie médicale	1130	11	<input type="radio"/> Oui <input type="radio"/> Non	<input type="radio"/> Moins d'une fois par mois <input type="radio"/> Entre 1 fois par mois et 1 fois par semaine <input type="radio"/> Plus d'1 fois par semaine
Autres (exemple à préciser)		12		<input type="radio"/> Moins d'une fois par mois <input type="radio"/> Entre 1 fois par mois et 1 fois par semaine <input type="radio"/> Plus d'1 fois par semaine

INFORMATION MEDICALE

Organisation

La gestion des données pour le PMSI et le RIM-P, est-elle :
(recueil, codage et saisie des données)

PMSI-MCO	décentralisée	A1	<input type="radio"/> oui	<input type="radio"/> non
	partiellement centralisée	A2	<input type="radio"/> oui	<input type="radio"/> non
	centralisée	A3	<input type="radio"/> oui	<input type="radio"/> non
PMSI-HAD	décentralisée	A4	<input type="radio"/> oui	<input type="radio"/> non
	partiellement centralisée	A5	<input type="radio"/> oui	<input type="radio"/> non
	centralisée	A6	<input type="radio"/> oui	<input type="radio"/> non
PMSI-SSR	décentralisée	A7	<input type="radio"/> oui	<input type="radio"/> non
	partiellement centralisée	A8	<input type="radio"/> oui	<input type="radio"/> non
	centralisée	A9	<input type="radio"/> oui	<input type="radio"/> non
RIM-P	décentralisée	A10	<input type="radio"/> oui	<input type="radio"/> non
	partiellement centralisée	A11	<input type="radio"/> oui	<input type="radio"/> non
	centralisée	A12	<input type="radio"/> oui	<input type="radio"/> non

Un prestataire extérieur intervient-il dans le circuit de l'information médicale ?

- pour le codage
- pour la saisie
- pour les transmissions ePMSI
- pour l'analyse des données
- pour le contrôle qualité

A13	<input type="radio"/> oui	<input type="radio"/> non
A14	<input type="radio"/> oui	<input type="radio"/> non
A15	<input type="radio"/> oui	<input type="radio"/> non
A16	<input type="radio"/> oui	<input type="radio"/> non
A17	<input type="radio"/> oui	<input type="radio"/> non

Coopération et missions

L'équipe du DIM gère-t-elle d'autres missions dans l'entité ?



- si oui, les archives ?
- si oui, la qualité ?

Est-elle dans le même pôle que le contrôle de gestion ou les finances ?

A18	<input type="radio"/> oui	<input type="radio"/> non
A19	<input type="radio"/> oui	<input type="radio"/> non
A20	<input type="radio"/> oui	<input type="radio"/> non
A21	<input type="radio"/> oui	<input type="radio"/> non

Le médecin DIM est-il mis à disposition par une autre entité ?

(par convention officielle)

Préciser le FINESS ET (de rattachement donc)

A22	<input type="radio"/> oui	<input type="radio"/> non
------------	---------------------------	---------------------------

A23	
------------	--

Personnel

Personnel non médical affecté au département d'information médicale (en ETP moyens annuels) :

Médecins (hors internes) intervenant au DIM (en ETP moyens annuels) :

A24	
A25	

PERINATALITE (OBSTÉTRIQUE, NÉONATOLOGIE, RÉANIMATION NÉONATALE, AMP CLINIQUE, IVG, CENTRE PÉRINATAL ET LACTARIUM)

Référence : décret n°98-899 du 9.10.1998 relatif aux établissements de santé publics et privés pratiquant l'obstétrique, la néonatalogie ou la réanimation néonatale

Forme d'autorisation détenue (cocher une case)

Votre unité est-elle :

A0	<input checked="" type="radio"/> Oui <input type="radio"/> Non	un centre périnatal de proximité ?
B0	<input checked="" type="radio"/> Oui <input type="radio"/> Non	une unité d'obstétrique seule (type 1) ?
C0	<input checked="" type="radio"/> Oui <input type="radio"/> Non	une unité d'obstétrique et une unité de néonatalogie (type 2) ?
D0	<input checked="" type="radio"/> Oui <input type="radio"/> Non	une unité d'obstétrique, unité de néonatalogie et unité de réanimation néonatale (type 3) ?

Autorisation de lactarium :

E0	<input type="radio"/> Oui <input type="radio"/> Non	lactarium à usage interne
F0	<input type="radio"/> Oui <input type="radio"/> Non	lactarium à usage interne et externe

Obstétrique (autorisation B0, C0 et D0)

Equipement		Obstétrique	Néonatalogie	dont soins intensifs aux nouveau-nés	Réanimation néonatale
		A	B	C	D
Nombre de lits, berceaux, couveuses installés au 31/12	1				
Nombre de salles de travail	2				
Activité d'obstétrique		Obstétrique	Néonatalogie	dont soins intensifs aux nouveau-nés	Réanimation néonatale
		A	B	C	D
Nombre total de séjours (y.c. post-partum, ante-partum, surveillance de grossesse, hors IVG)	3	PMSI	PMSI	PMSI	PMSI
Dont séjours de 0 jour	4	PMSI	PMSI	PMSI	PMSI
Nombre de journées (y.c. post-partum, ante-partum, surveillance de grossesse, hors IVG)	5	PMSI	PMSI	PMSI	PMSI
Nombre total de séjours avec accouchement dans l'établissement	6	PMSI			
Nombre de journées avec accouchement dans l'établissement	7	PMSI			
Dont nombre de séjours avec accouchement par césarienne	8	PMSI			
Dont nombre de journées avec accouchement par césarienne	9	PMSI			
Nombre de femmes transférées pour accouchement depuis un autre établissement MCO (=Transferts in utero pour les maternités recevant la femme)	10	PMSI			
Nombre d'accouchements uniques	11	PMSI			
Dont nombre d'accouchements avec enfant unique mort-né	12	PMSI			
Nombre d'accouchements multiples	13	PMSI			
Dont nombre d'accouchements multiples avec naissance d'au moins 1 enfant mort-né	14	PMSI			
Nombre de nouveaux nés transférés (transferts néonataux) vers un autre établissement MCO	15	PMSI			
Pour les hôpitaux publics et ESPIC :	Nombre de consultations externes (hors AMP, DPN) réalisées par un gynécologue obstétricien	16			
	Nombre de consultations externes réalisées par une sage femme	17			
	Nombre d'entretiens prénataux précoces (4è mois) réalisés en consultations externes (SF ou GO)	18			
Nombre de femmes avec sortie précoce (séjour < 3 jours) après un accouchement par voie basse	19	PMSI			
Nombre de transferts/mutation en HAD après un accouchement	20	PMSI			

Activité d'interruptions médicales et volontaires de grossesse

		A
Prise en charge des interruptions volontaires de grossesse	21	<input type="radio"/> Oui <input type="radio"/> Non
Si oui, nombre total d'IVG	22	
Nombre d'IVG médicamenteuses	23	
Nombre d'IVG entre 12 et 14 SA	24	
Nombre de conventions avec médecins de ville pour IVG médicamenteuses	25	
Nombre d'interruptions de grossesse pour motif médical (IMG)	26	PMSI


Pour information, nombre total d'IVG déclaré dans la SAE N-1 :

B22	SAE N-1
-----	---------

Autres activités

Activité clinique d'assistance médicale à la procréation	27	<input checked="" type="radio"/> Oui <input type="radio"/> Non
Si oui, nombre de patientes différentes dans l'année	28	PMSI

Personnels concourant à l'activité de périnatalité (salariés ou non, rémunérés par la structure ou pas)

	Code SAE		Effectifs temps plein	Effectifs temps partiel	ETP moyens annuels	Existence d'une garde senior 24h/24 ?	Existence d'une astreinte senior 24h/24 ?
			A	B	C	D	E
Pédiatres (hors internes)	1140	29				<input type="radio"/> Oui <input type="radio"/> Non	<input type="radio"/> Oui <input type="radio"/> Non
Gynéco-obstétriciens (hors internes)	2050	30				<input type="radio"/> Oui <input type="radio"/> Non	<input type="radio"/> Oui <input type="radio"/> Non
Anesthésistes réanimateurs (hors internes)	1030	31				<input type="radio"/> Oui <input type="radio"/> Non	<input type="radio"/> Oui <input type="radio"/> Non
 Si garde / astreinte senior d'anesthésie-réanimation, cette garde/astreinte est-elle dédiée à la maternité ?		32				<input type="radio"/> Oui <input type="radio"/> Non	<input type="radio"/> Oui <input type="radio"/> Non
Médecins (hors internes) participant à l'activité d'IVG		33					
Sages-femmes	2800	34					
dont sages-femmes intervenant exclusivement dans le secteur naissance		35					
Infirmier(e) spécialisé(e) en puériculture	2340	36					
Psychologues	2700	37					
Assistant(e) du service social	3120	38					

NEUROCHIRURGIE ET ACTIVITES INTERVENTIONNELLES PAR VOIE ENDOVASCULAIRE EN NEURORADIOLOGIE

Equipement

Neurochirurgie	1	Existence d'une unité dédiée à la prise en charge des patients de neurochirurgie /ou neuroradiologie ?	Si oui, nombre de lits installés au 31/12
Réanimation neurochirurgicale	2	A	B
Surveillance continue postopératoire	3	<input type="radio"/> Oui <input type="radio"/> Non	
Activités interventionnelles par voie endovasculaire en neuroradiologie (il peut s'agir de lits d'une unité dédiée ou de lits mis à disposition en neurologie ou neurochirurgie par exemple)	4	<input type="radio"/> Oui <input type="radio"/> Non	
Existence d'un dispositif de neuronavigation ?	5	<input type="radio"/> Oui <input type="radio"/> Non	

Si l'équipe est sollicitée par l'intermédiaire d'un dispositif de télé-médecine, activité produite dans ce cadre

Téléexpertise (réalisée en l'absence du patient)	6	Activité de télé-médecine ?	Nombre-de sollicitations
Téléconsultation (réalisée en présence du patient dans l'établissement demandeur)	7	A	B
		<input type="radio"/> Oui <input type="radio"/> Non	
		<input type="radio"/> Oui <input type="radio"/> Non	

Activité

Activité : interventions		Autorisations particulières (CSP art 6123-100)		
Interventions de neurochirurgie portant sur la sphère crani-encéphalique chez l'adulte	8	A		
Le cas échéant, activité de neurochirurgie fonctionnelle cérébrale	9	<input type="radio"/> Oui <input type="radio"/> Non		
Le cas échéant, radiochirurgie intracrânienne et extracrânienne en conditions stéréotaxiques	10	<input type="radio"/> Oui <input type="radio"/> Non		
Le cas échéant, neurochirurgie pédiatrique	11	<input type="radio"/> Oui <input type="radio"/> Non		
Activités interventionnelles par voie endovasculaire en neuroradiologie	12	<input type="radio"/> Oui <input type="radio"/> Non		
Activité : séjours, journées		Nombre de séjours	dont séjours de 0 jour	Nombre de journées réalisées
Neurochirurgie adultes (18 ans et plus)	13	A	B	C
Neurochirurgie pédiatrique (0 - 17 ans)	14	PMSI	PMSI	PMSI
Réanimation neurochirurgicale	15	PMSI		PMSI
Surveillance continue postopératoire	16	PMSI		PMSI
Activités interventionnelles par voie endovasculaire en neuroradiologie	17	PMSI	PMSI	PMSI

Personnels concourant à l'activité de neurochirurgie et neuroradiologie interventionnelle (salariés ou non, rémunérés par la structure ou pas)

Personnel médical hors internes	Code SAE		Effectifs temps plein	Effectifs temps partiel	ETP moyens annuels	Existence d'une garde senior 24h/24 ?	Existence d'une astreinte senior 24h/24 ?
			A	B	C	D	E
Neurochirurgiens	2060	18				<input type="radio"/> oui <input type="radio"/> non	<input type="radio"/> oui <input type="radio"/> non
Neurologues	1120	19				<input type="radio"/> oui <input type="radio"/> non	<input type="radio"/> oui <input type="radio"/> non
Spécialistes en radiologie et imagerie médicale	1160	20				<input type="radio"/> oui <input type="radio"/> non	<input type="radio"/> oui <input type="radio"/> non
Anesthésistes réanimateurs et réanimateurs médicaux	1030 et 1031	21					
Autres spécialités médicales (mettre ici notamment les pédiatres)		22					
Personnel non médical	Code SAE		Effectifs temps plein	Effectifs temps partiel	ETP moyens annuels		
			A	B	C		
Infirmiers spécialisés et personnels d'encadrement infirmiers	2120 2300	23					
Infirmiers non spécialisés	2200	24					
Aides-soignants	2500	25					
Personnels de rééducation	2400	26					
Personnels médico-techniques (manipulateurs d'électroradiologie et autres personnels de radiologie)	4100	27					
Autre personnel non médical		28					

ACTIVITES INTERVENTIONNELLES EN CARDIOLOGIE ET CHIRURGIE CARDIAQUE

Activités interventionnelles sous imagerie médicale en cardiologie

Autorisation d'activités interventionnelles en cardiologie : oui non

Nombre de lits / places :

Nombre de salles numérisées dédiées : A2

Nombre de salles d'angiographie numérisée dédiées : A3

Nombre de séjours : A4 PMSI

Nombre de journées : A5 PMSI

Nombre d'actes :

dont actes de type 1 (rythmologie et stimulation multisites) A6 PMSI

dont actes de type 2 (cardiopathies de l'enfant et éventuelles réinterventions à l'âge adulte) A7 PMSI

dont actes de type 3 (autres cardiopathies de l'adulte dont angioplasties) A8 PMSI

A9 PMSI

Chirurgie cardiaque hors réa, USIC, SC dédiés ⁽¹⁾

Type d'autorisation :

Chirurgie cardiaque adulte oui non

Chirurgie cardiaque de l'enfant oui non

Activité de greffe oui non

Nombre de salles aseptiques dédiées : A11

Nombre d'appareils de CEC dédiés : A12

Nombre total d'actes de chirurgie cardiaque enfant : A13 PMSI

Nombre total d'actes de chirurgie cardiaque adulte : A14 PMSI

Dont nombre d'actes en urgence : A15

Nombre d'actes sous CEC chez l'adulte ⁽²⁾ : A16 PMSI

(2) Interventions à cœur battant ou CEC

	Nombre de lits dédiés installés au 31/12	Nombre de séjours	Nombre de journées réalisées
	A	B	C
Unité de chirurgie cardiaque ⁽³⁾ hors réa dédiée, USIC, et SC ⁽¹⁾	17	PMSI	PMSI
Unité de cardiologie (lits de médecine)	18		

(1) Les capacités et l'activité d'hospitalisation en réa, USIC et SC de chirurgie cardiaque sont à décrire dans le bordereau Réanimation, soins intensifs et surveillance continue

(3) S'il en existe. Les lits seulement "affectés" (pouvant recevoir d'autres patients que ceux qui bénéficient d'une chirurgie cardiaque) ne doivent pas être comptabilisés ici.

Personnels concourant à ces activités interventionnelles et de chirurgie cardiaque (salariés ou non, rémunérés par la structure ou pas)

Personnel médical <u>hors internes</u>	code SAE	Effectifs temps plein	Effectifs temps partiel	ETP moyens annuels	Existence d'une garde senior 24h/24 ?	
					D	E
Chirurgiens cardiaques ⁽⁴⁾	2140	19			<input type="radio"/> oui <input type="radio"/> non	<input type="radio"/> oui <input type="radio"/> non
Cardiologues	1040	20			<input type="radio"/> oui <input type="radio"/> non	<input type="radio"/> oui <input type="radio"/> non
dont cardiologues attachés à l'activité de chirurgie cardiaque		21			<input type="radio"/> oui <input type="radio"/> non	<input type="radio"/> oui <input type="radio"/> non
Radiologues	1160	22			<input type="radio"/> oui <input type="radio"/> non	<input type="radio"/> oui <input type="radio"/> non
Anesthésistes réanimateurs et réanimateurs médicaux	1030 et 1031	23			<input type="radio"/> oui <input type="radio"/> non	<input type="radio"/> oui <input type="radio"/> non
Pédiatres	1140	24			<input type="radio"/> oui <input type="radio"/> non	<input type="radio"/> oui <input type="radio"/> non
Autres médecins		25			<input type="radio"/> oui <input type="radio"/> non	<input type="radio"/> oui <input type="radio"/> non

(4) chirurgiens qualifiés au sens défini par le décret n° 91-78 du 16 janvier 1991 relatif aux activités de chirurgie cardiaque

Personnel non médical	code SAE	Effectifs temps plein	Effectifs temps partiel	ETP moyens annuels
Personnels d'encadrement infirmiers	2120	26		
Infirmiers non spécialisés	2200	27		
Infirmiers de bloc opératoire	2320	28		
Infirmiers anesthésistes	2310	29		
Aides-soignants	2510	30		
Manipulateurs d'électroradiologie	4130	31		
Autre personnel non médical		32		

TRAITEMENT DES GRANDS BRÛLÉS

Équipement et plateau technique

		Nombre de lits installés au 31/12	Nombre de séjours	dont nombre de séjours pour des patients de moins de 18 ans	Journées réalisées
		A	B	C	D
Unité de réanimation protégée (y compris surveillance continue) pour les grands brûlés (unité médicale individualisée)	1		PMSI	PMSI	PMSI
Unité spécifique de soins médicaux et chirurgicaux pour les grands brûlés ne nécessitant pas de réanimation	2		PMSI	PMSI	PMSI
Existence d'une salle d'opération dédiée	3	<input type="radio"/> oui <input type="radio"/> non			
Existence d'une activité de conservation et utilisation de tissus (décret n° 99-741 du 30 août 1999) ?	4	<input type="radio"/> oui <input type="radio"/> non			

Organisation

Existe-t-il des conventions avec des structures de SSR ayant l'autorisation de prise en charge spécialisée des brûlés ?

A5 oui non

Activité

		Nombre
		A
Nombre d'actes de chirurgie plastique et reconstructrice pour le traitement des brûlures (exemple : excisions étendues ou greffes)	6	
Venues en anesthésie chirurgie ambulatoire liées au traitement des brûlures	7	PMSI
Consultations externes liées au traitement des brûlures	8	
File active des patients adultes (18 ans et plus) en hospitalisation complète ou partielle	9	PMSI
File active des patients enfants (moins de 18 ans) en hospitalisation complète ou partielle	10	PMSI

Personnels concourant à l'activité (salariés ou non, rémunérés par la structure ou pas)

Personnel médical <u>hors internes</u>	code SAE		Effectifs temps plein	Effectifs temps partiel	ETP moyens annuels	Existence d'une garde senior 24h/24 propre* à l'activité de grands brûlés	Existence d'une astreinte senior 24h/24 propre* à l'activité de grands brûlés
			A	B	C	D	E
Anesthésistes réanimateurs et réanimateurs médicaux	1030	11				<input type="radio"/> oui <input type="radio"/> non	<input type="radio"/> oui <input type="radio"/> non
Chirurgiens de chirurgie plastique et reconstructrice	2040	12				<input type="radio"/> oui <input type="radio"/> non	<input type="radio"/> oui <input type="radio"/> non
Médecins de médecine physique et réadaptation	1180	13					
Psychiatres	3020	14					
Autres médecins		15					

* si la garde (ou l'astreinte) des anesthésistes réanimateurs (ou de réanimateurs médicaux) est commune avec la réanimation de l'établissement, répondre non

Personnel non médical	code SAE		Effectifs temps plein	Effectifs temps partiel	ETP moyens annuels
			A	B	C
Personnel d'encadrement infirmier	2120	16			
Infirmiers spécialisés (hors encadrement)	2200	17			
Infirmiers non spécialisés (hors encadrement)	2300	18			
Aides-soignants	2500	19			
Masseurs-kinésithérapeutes	2410	20			
Psychologues	2710	21			
Autre personnel des services de soins		22			

SOINS PALLIATIFS

Bordereau posé une année sur deux

Existe t-il des lits identifiés soins palliatifs (LISP) au sein des services de soins ?

↪ **Si oui,** Nombre de lits LISP (hors Unité de Soins Palliatifs) :
Dont : nombre de LISP dans des services de Soins de Suite et de Réadaptation (SSR)
nombre de LISP dans des services pédiatriques
 Nombre de séjours dans ces lits (LISP) dans l'année :

A1	<input type="radio"/> oui <input type="radio"/> non
A2	
A3	
A4	
A5	

Existe t-il une unité de soins palliatifs (USP) au sein de l'établissement ?

↪ **Si oui,** Classification de l'USP

 Nombre de lits au sein de l'USP :
 Nombre de séjours dans l'unité, dans l'année :

A6	<input type="radio"/> oui <input type="radio"/> non
A7	<input type="radio"/> MCO <input type="radio"/> SSR <input type="radio"/> Autres
A8	
A9	PMSI

Existe t-il une équipe mobile de soins palliatifs (EMSP) au sein de l'établissement ?

↪ **Si oui,** Nombre total d'interventions physiques de l'EMSP au sein de l'établissement :
 Nombre d'EHPAD dans lesquelles l'EMSP intervient (= conventions)
 Nombre d'établissements de santé (EJ) dans lesquelles l'EMSP intervient (= conventions)
 Nombre total d'interventions physiques de l'EMSP hors de l'établissement :
Dont : - au sein d'établissements sanitaires (y compris USLD):
- au sein d'établissements médico-sociaux (y compris EHPAD):
- au domicile des patients :
 Nombre de patients différents (file active) pour lesquels il y a eu une intervention (physique ou téléphonique) de l'EMSP dans l'année, au sein et hors de l'établissement :

A10	<input type="radio"/> oui <input type="radio"/> non
A11	
A12	
A13	
A14	
A15	
A16	
A17	
A18	

Actions de formation de l'EMSP

Dans l'année, nombre total d'heures de formation action en soins palliatifs dispensées par le personnel de l'EMSP au sein de l'établissement

 Dans l'année, nombre total d'heures de formation action en soins palliatifs dispensées par le personnel de l'EMSP en dehors de l'établissement

A19	
A20	

TRAITEMENT DE L'INSUFFISANCE RENALE CHRONIQUE PAR ÉPURATION EXTRA-RENALE

Organisation : télédialyse

L'établissement gère-t-il une (ou plusieurs) UDM de proximité (= à distance d'un centre) grâce à un dispositif de télémédecine ?

Si oui, Combien d'UDM ?

Combien au total de patients pris en charge dans ces unités « délocalisées » et reliées par télésurveillance au 31 / 12 ?

A1	<input type="radio"/> oui <input type="radio"/> non
A2	
A3	

Equipements et activité

HEMODIALYSE	Code SAE			Nombre de postes utilisés (=générateur et lit ou fauteuil) (¹)	Nombre de patients pris en charge la semaine incluant le 1 ^{er} décembre	Nombre de séances dans l'année
		A	B			
Hémodialyse en centre	112B	Adultes	4			PMSI
		Enfants	5			PMSI
Hémodialyse en unité de dialyse médicalisée	1130		6			PMSI
Entraînement à l'hémodialyse	112A		7			PMSI
Autodialyse	1140		8			
Hémodialyse à domicile	1150	Adultes	9			
		Enfants	10			

(¹) : Poste utilisé défini par l'association générateur et lit ou fauteuil

Nombre de postes de repli pour les patients suivis en autodialyse ou en dialyse à domicile

A11	
-----	--

DIALYSE PERITONEALE	Code SAE			Nombre de places ou d'appareils	Nombre de patients pris en charge la semaine incluant le 1 ^{er} décembre	Nombre de séances (pour l'entraînement) ou de semaines de traitement pour autres modes de DP dans l'année
		A	B			
Dialyse péritonéale en hospitalisation	122B	Adultes	12			
		Enfants	13			
Entraînement à la dialyse péritonéale (activité en séances)	122A		14			PMSI
Dialyse péritonéale automatisée (activité en semaines de traitement)	121C	Adultes	15			
		Enfants	16			
Dialyse péritonéale continue ambulatoire (activité en semaines de traitement)	121A 121B	Adultes	17			
		Enfants	18			
Autres techniques d'épuration extra-rénale			19			
Dialyses réservées pour vacanciers			20			

Nombre de nouveaux patients dont la prise en charge en dialyse a débuté au cours de l'année dans l'établissement, quelque soit leur mode de traitement au démarrage

A21	
A22	

Nombre de nouveaux patients dont la prise en charge en dialyse a débuté au cours de l'année dans l'établissement, et dont le traitement a démarré en dialyse péritonéale

Personnels concourant à l'activité (salariés ou non, rémunérés par la structure ou pas)

	Code SAE		Effectifs temps plein	Effectifs temps partiel	ETP moyens annuels	Existence d'une garde senior 24h/24 ?	Existence d'une astreinte senior 24h/24 ?
			A	B	C	D	E
Néphrologues (hors internes)	1110	23				<input type="radio"/> oui <input type="radio"/> non	<input type="radio"/> oui <input type="radio"/> non
Infirmiers et personnels d'encadrement infirmiers	2120 2200 2300	24					
Aides-soignants	2500	25					
Personnels médico-techniques	4100	26					
Autre personnel non médical		27					

TRAITEMENT DU CANCER 1/2

Pour tous les établissements traitant le cancer (établissements autorisés pour la chirurgie des cancers, les traitements par chimiothérapie, par radiothérapie et les établissements associés pour traitement par chimiothérapie des affections cancéreuses)

Traitez-vous les affections cancéreuses par chimiothérapie ?	A1	<input checked="" type="radio"/> oui <input type="radio"/> non
Traitez-vous les affections cancéreuses par radiothérapie (dont curiethérapie) ?	A2	<input checked="" type="radio"/> oui <input type="radio"/> non
Avez-vous des unités d'hospitalisation complète ou ambulatoire spécifiquement consacrées au cancer, avec du personnel dédié (appelées ici « unités individualisées ») ?	A3	<input type="radio"/> oui <input type="radio"/> non
Activité de traitement du cancer : nombre de séjours	A4	PMSI
Dont séjours de 0 jour	A5	PMSI
Activité de traitement du cancer : nombre de journées	A6	PMSI

Pour les établissements traitant le cancer par chimiothérapie

Autorisation pour le champ MCO

L'établissement a-t-il reçu une autorisation de traitement du cancer par chimiothérapie ?	A7	<input type="radio"/> oui <input type="radio"/> non
---	----	---

		FINESS ET1	FINESS ET2	FINESS ET3
		A	B	C
Sinon, en tant qu'établissement associé, avec quel(s) établissement(s) autorisé(s), une convention a-t-elle été signée ?	8			

Activité

		MCO	HAD
		Réalisés pendant une hospitalisation complète ou en ambulatoire	Réalisés pendant une hospitalisation à domicile
		A	B
Nombre total de séjours avec traitement de chimiothérapie	9	PMSI	PMSI
		Réalisées en ambulatoire	Réalisées pendant une hospitalisation à domicile
Nombre de séances (ou séquences en HAD) de chimiothérapie	10	PMSI	PMSI

File active		Nombre de patients adultes (âge > ou égal à 18 ans)		Nombre de patients de moins de 18 ans	
		MCO	HAD	MCO	HAD
		A	B	C	D
Nombre de patients atteints de cancer ayant eu un traitement par chimiothérapie dans l'année	11	PMSI	PMSI	PMSI	PMSI

Pour les établissements traitant le cancer par radiothérapie (radiothérapie externe et/ou curiethérapie)

Equipements		Nombre d'appareils (ou de lits)	Equipement accessible à d'autres structures
		A	B
Accélérateurs de radiothérapie	12		<input type="radio"/> oui <input type="radio"/> non
Nombre de lits protégés pour curiethérapie	13		

Activité

Nombre de séances de préparation à un traitement par radiothérapie externe, réalisées en ambulatoire ou en hospitalisation complète :	A14	PMSI
---	-----	------

		MCO	
		Réalisées en ambulatoire	Réalisées pendant une hospitalisation complète
		A	B
Nombre de séances de traitement par radiothérapie externe	15	PMSI	PMSI
Nombre de séances de traitement par curiethérapie	16	PMSI	PMSI

File active		Nombre de patients adultes (âge > ou égal à 18 ans)		Nombre de patients âgés de moins de 18 ans	
		A	B	C	D
		Nombre de patients atteints de cancer pris en charge en radiothérapie externe dans l'année	17	PMSI	PMSI
Nombre de patients adultes atteints de cancer pris en charge en curiethérapie dans l'année	18	PMSI			

Personnels concourant à l'activité de radiothérapie (salariés ou non, rémunérés par la structure ou pas)

	code SAE		Effectifs temps plein	Effectifs temps partiel	ETP moyens annuels
			A	B	C
Médecins radiothérapeutes (hors internes)	1170	19			
Radiophysiciens	4180	20			
Manipulateurs d'électroradiologie	4130	21			
Dosimétristes	4170	22			
Autre personnel non médical de l'unité de radiothérapie		23			

TRAITEMENT DU CANCER 2/2

Pour les établissements traitant le cancer dans des unités d'hospitalisation individualisées

Caractéristiques et activité de l'unité (des unités) individualisée(s)		Nombre correspondant de lits/places	Nombre de séjours effectués	dont séjours d'enfants de moins de 18 ans	Nombre total de journées réalisées	dont journées d'enfants de moins de 18 ans
		A	B	C	D	E
Unité(s) médicale(s) de médecine en hospitalisation complète, dont hospitalisation de semaine (y compris curiethérapie)	24		PMSI	PMSI	PMSI	PMSI
Unité(s) médicale(s) de médecine en hospitalisation à temps partiel (notamment unités de chimiothérapie ambulatoire)	25		PMSI	PMSI		
Unité(s) médicale(s) de chirurgie en hospitalisation complète, dont hospitalisation de semaine	26		PMSI	PMSI	PMSI	PMSI
Unité(s) médicale(s) de chirurgie en hospitalisation à temps partiel	27		PMSI	PMSI		

Personnels concourant à l'activité de l'(es) unité(s) d'hospitalisation individualisée(s) de cancérologie (salariés ou non, rémunérés par

Personnel médical (hors internes)	code SAE		Effectifs temps plein	Effectifs temps partiel	ETP moyens annuels
			A	B	C
Médecins oncologues médicaux	1130	28			
Autres médecins habilités en cancérologie	1000, 2000	29			

Personnel non médical	code SAE		Effectifs temps plein	Effectifs temps partiel	ETP moyens annuels
			A	B	C
Infirmiers et personnels d'encadrement infirmiers	2120, 2210, 2300	30			
Aides-soignants	2510	31			
Psychologues	2710	32			
Assistant(e)s de service social	3120	33			
Autres personnels des services médicaux		34			

STRUCTURE DES URGENCES (1/2)

Caractéristiques de la structure des urgences implantée sur le site

Il s'agit de décrire l'activité des structures des urgences, autorisées en application du 3° de l'article R.6123-1 du décret 2006-576 du 22 mai 2006, et disposant de moyens et de personnel spécifiquement affecté à cette activité d'urgence.

Tous les malades qui passent par la structure autorisée des urgences doivent être pris en compte. Sont exclus en revanche les accueils d'urgences non autorisées, les admissions directes dans les services (USIC ou UNV), l'activité non programmée de même que les urgences dans un établissement qui n'a qu'une activité de psychiatrie.

Sur le site géographique, disposez-vous d'une implantation d'une structure d'urgences autorisée ?

- Si oui, s'agit-il d'une structure des urgences générales ?
- Saisonnière ?
- Si oui, s'agit-il d'une structure des urgences pédiatriques ?

A1	<input type="radio"/> oui <input type="radio"/> non
A2	<input type="radio"/> oui <input type="radio"/> non
A3	<input type="radio"/> oui <input type="radio"/> non
A4	<input type="radio"/> oui <input type="radio"/> non

Dans le cadre de cette structure, accueillez-vous majoritairement des malades pour l'une ou l'autre de ces spécialités (avec des moyens et du personnel spécifiques, dédiés aux urgences) ?

A5	<input type="radio"/> oui <input type="radio"/> non
----	---

NB : Il s'agit d'isoler ici les structures des urgences ne traitant que certaines urgences spécifiques, avec du personnel affecté à cette activité d'urgence et donnant lieu à des passages compris dans le total.

Ne pas indiquer ici les structures non autorisées, les éventuelles filières organisées avec admissions directes dans les services (exemple maternité, USIC ou UNV).

Si oui, lesquelles ? Cocher la (les cases) correspondantes

		A
Cardiologie	6	
Chirurgie	7	
Neurologie	8	
Ophtalmologie	9	
Autres	10	

Informations complémentaires

Une équipe mobile de gériatrie intervient-elle au SU ?

A11	<input type="radio"/> oui <input type="radio"/> non
A12	<input type="radio"/> oui <input type="radio"/> non
A13	<input type="radio"/> oui <input type="radio"/> non

Avez-vous mis en place un recueil systématique de Résumés de Passages aux Urgences (RPU), selon le format type national ?

Si oui, transmettez vous régulièrement les données de ces RPU à un observatoire régional ?

Activité

STRUCTURE DES URGENCES GENERALES

Nombre hebdomadaire moyen d'heures postées sur l'année

médecins :

A14	
A15	

IDE (infirmier diplômé d'état) ou infirmiers spécialisés :

Existe-t-il un soignant d'accueil et d'orientation ?

A16	<input type="radio"/> oui <input type="radio"/> non
-----	---

Si oui, l'accueil et l'orientation sont réalisés par :

A17	<input type="radio"/> IAO <input type="radio"/> MAO
-----	--

Passages		Nombre de passages (recueil RPU ou système apparenté)	DONT hospitalisés en MCO dans la même entité juridique	DONT hospitalisés en SSR, PSY, USLD dans la même entité juridique	DONT hospitalisés dans une autre entité juridique
		A	B	C	D
Nombre total de passages aux urgences dans l'année	18				
dont nombre total de passages aux urgences dans l'année pour des patients de plus de 80 ans	19				
dont nombre total de passages aux urgences dans l'année pour des patients de moins de 18 ans	20				

UHCD		Nombre de lits installés au 31/12	Nombre de journées-lits exploitables	Nombre de séjours	dont séjours de 0 jour	Nombre de journées
		A	B	C	D	E
Unité d'hospitalisation de courte durée	21			PMSI	PMSI	PMSI

Existe-t-il un suivi des temps d'attente et de passage ?

A22	<input type="radio"/> oui <input type="radio"/> non
A23	<input type="radio"/> oui <input type="radio"/> non

Le service a-t-il mis en place une revue de mortalité et de morbidité (RMM) ?

STRUCTURE DES URGENCES (2/2)

Activité

STRUCTURE DES URGENCES PEDIATRIQUES

Nombre hebdomadaire moyen d'heures postées sur l'année :

médecins :	A24	
IDE (infirmier diplômé d'état) ou infirmiers spécialisés :	A25	

Existe-t-il un soignant d'accueil et d'orientation ?

A26	<input type="radio"/> oui	<input type="radio"/> non
-----	---------------------------	---------------------------

Si oui, l'accueil et l'orientation sont réalisés par :

A27	<input type="radio"/> IAO	<input type="radio"/> MAO
-----	---------------------------	---------------------------

Passages		Nombre de passages (recueil RPU ou système apparenté)	DONT hospitalisés
		A	B
Nombre total de passages aux urgences dans l'année	28		

UHCD		Nombre de lits installés au 31/12	Nombre de journées-lits exploitables	Nombre de séjours	dont séjours de 0 jours	Nombre de journées
		A	B	C	D	E
Unité d'hospitalisation de courte durée	29			PMSI	PMSI	PMSI

Personnels affectés à la structure d'urgence, contribuant à l'activité décrite (salariés ou non, rémunérés par la structure ou pas)

	code SAE		Effectifs temps plein	Effectifs temps partiel	ETP moyens annuels	Dans le cas où l'établissement gère aussi un SMUR, ce personnel est-il commun avec le SMUR ?	Si oui, personnel adjoint, conjoint, les deux (*)?
			A	B	C	D	E
Médecins (hors internes)	1000	30				<input type="radio"/> oui <input type="radio"/> non	<input type="radio"/> Adjoint, <input type="radio"/> conjoint <input type="radio"/> les deux
dont pédiatres	1140	31				<input type="radio"/> oui <input type="radio"/> non	<input type="radio"/> Adjoint, <input type="radio"/> conjoint <input type="radio"/> les deux
dont psychiatres	3020	32					
Personnel non médical		33					
Dont cadres de santé	2120	34				<input type="radio"/> oui <input type="radio"/> non	<input type="radio"/> Adjoint, <input type="radio"/> conjoint <input type="radio"/> les deux
Dont infirmiers (y.c infirmiers spécialisés ; exemples : puéricultrices, IADE, mais hors encadrement)	2200 2310 2320	35				<input type="radio"/> oui <input type="radio"/> non	<input type="radio"/> Adjoint, <input type="radio"/> conjoint <input type="radio"/> les deux
Dont aides-soignants	2510 2530	36					
Dont brancardiers	2620	37				<input type="radio"/> oui <input type="radio"/> non	<input type="radio"/> Adjoint, <input type="radio"/> conjoint <input type="radio"/> les deux
Dont assistants de service social	3120	38					
Dont secrétaires	1220	39				<input type="radio"/> oui <input type="radio"/> non	<input type="radio"/> Adjoint, <input type="radio"/> conjoint <input type="radio"/> les deux

(*) mutualisation adjointe : polyvalence d'un professionnel (ex: régulateur AMU, SMUR, urgentiste) alternativement (un jour sur un poste, l'autre jour sur un autre poste)
mutualisation conjointe : polyvalence d'un professionnel (ex: régulateur AMU, SMUR, urgentiste) le même jour

SMUR ET SAMU (1/2)

Sur le site géographique, disposez-vous d'une implantation de SMUR ?

- Si oui, s'agit-il d'un SMUR général ?
- ↪ Saisonnier ?
- Si oui, s'agit-il d'un SMUR pédiatrique ?
- Si oui, êtes-vous une antenne SMUR ?
- ↪ Saisonnier ?

A1	<input type="radio"/> oui <input type="radio"/> non
A2	<input type="radio"/> oui <input type="radio"/> non
A3	<input type="radio"/> oui <input type="radio"/> non
A4	<input type="radio"/> oui <input type="radio"/> non
A5	<input type="radio"/> oui <input type="radio"/> non
A6	<input type="radio"/> oui <input type="radio"/> non

FINESS de l'entité juridique détentrice de l'autorisation de SMUR :

B5	Numéro FINESS
----	---------------

Disposez-vous au sein de votre établissement d'un SAMU ?

A7	<input type="radio"/> oui <input type="radio"/> non
----	---

Activité du SMUR (en prenant en compte adultes et enfants)

Nombre hebdomadaire moyen d'heures postées sur l'année :

médecins :	A8	
IDE (infirmier diplômé d'état) ou infirmiers spécialisés :	A9	
Ambulancier (ou faisant fonction)	A10	

Moyens d'intervention dont le SMUR est propriétaire		Nombre
Ambulances	B8	
Véhicules légers	B9	
Moyens aériens	B10	
Moyens maritimes	B11	

Ensemble des sorties des U.M.H. (Unité Mobile Hospitalière) - SMUR

			Nombre
Sorties terrestres	Sorties terrestres primaires	A11	
	Sorties terrestres secondaires	A12	
	dont sorties terrestres secondaires transports infirmiers inter-hospitalier	A13	
Sorties aériennes	Sorties aériennes primaires	A14	
	Sorties aériennes secondaires	A15	
Sorties maritimes	A16		

Nombre total de sorties dans l'année

A17	
-----	--

Sorties primaires (y compris maritimes)

			Nombre
Sorties primaires non suivies de transport médicalisé par le SMUR	Total des sorties primaires non suivies de transport médicalisé	A18	
	Patients décédés	A19	
	Patients laissés sur place (refus d'évacuation)	A20	
	Patients traités sur place	A21	
	Patients transportés à l'hôpital par un moyen non médicalisé	A22	
Répartition des patients transportés dans le cadre de sorties primaires	Total des patients transportés par le SMUR vers un établissement de soins (quel que soit le véhicule)	A23	
	dont patients de moins de 18 ans	A24	
	dont patients de plus de 80 ans	A25	
	dont patients transportés vers l'établissement siège du SMUR	A26	
	dont patients transportés d'emblée vers un autre établissement	A27	

Régulation et activité du SAMU

Nombre d'appels :

présentés*	A28	
décrochés*	A29	
décrochés* en moins d'une minute	A30	

Nombre de Dossiers de Régulation :

Dont nombre de Dossiers de Régulation Médicale (DRM) :	A31	
Dont nombre de DRM effectués par des médecins libéraux rémunérés par l'assurance maladie :	A32	
	A33	

Nombre hebdomadaire moyen d'heures postées sur l'année pour la régulation :

- Médecins régulateurs (hors internes)	A34	
- dont médecins régulateurs titulaires de l'AMU	A35	
- dont médecins régulateurs libéraux rémunérés par l'assurance maladie	A36	
- ARM (Assistant de régulation médicale)	A37	

Organisation du SAMU

Participation de la médecine libérale à la régulation dans le cadre de la PDSA?	A38	<input type="radio"/> oui <input type="radio"/> non
Numéro spécifique pour la médecine libérale ?	A39	<input type="radio"/> oui <input type="radio"/> non
Nombre de médecins libéraux correspondants de SAMU :	A40	
Nombre de carences ambulancières :	A41	<input type="radio"/> oui <input type="radio"/> non
Plateforme commune SAMU-SDIS (unité de lieu) :	A42	<input type="radio"/> oui <input type="radio"/> non

SMUR ET SAMU (2/2)

Personnels affectés au SMUR et au SAMU, contribuant à l'activité décrite (salariés ou non, rémunérés par la structure ou pas)

	code SAE		SMUR				SAMU		
			Effectifs temps plein	Effectifs temps partiel	ETP moyens annuels	Ce personnel est-il commun avec celui de la structure d'urgences ?	Effectifs temps plein	Effectifs temps partiel	ETP moyens annuels
			A	B	C	D	E	F	G
Médecins (hors internes)	1000	43				<input type="radio"/> oui <input type="radio"/> non			
dont médecins régulateurs		44				<input type="radio"/> oui <input type="radio"/> non			
dont pédiatres	1140	45				<input type="radio"/> oui <input type="radio"/> non			
Personnel non médical		46				<input type="radio"/> oui <input type="radio"/> non			
Dont cadres de santé	2120	47				<input type="radio"/> oui <input type="radio"/> non			
Dont infirmiers (y.c infirmiers spécialisés , exemples : puéricultrices, IADE, mais hors encadrement)	2200 2310 2320	48				<input type="radio"/> oui <input type="radio"/> non			
Dont aides-soignants	2510, 2530	49							
Dont brancardiers	2620	50				<input type="radio"/> oui <input type="radio"/> non			
Dont assistants de service social	3120	51				<input type="radio"/> oui <input type="radio"/> non			
Dont secrétaires	1220	52				<input type="radio"/> oui <input type="radio"/> non			

RÉANIMATION, SURVEILLANCE CONTINUE ET SOINS INTENSIFS

(yc réa,USIC, SC dédiés de chirurgie cardiaque, SI de l'UNV MAIS HORS néonatalogie et grands brûlés)

Equipement et activité

		Unités de réanimation ADULTES	Unités de réanimation ENFANTS (hors néonatalogie)
		A	B
Nombre de lits installés au 31/12	1		
Journées lits-exploitable	2		
Nombre de séjours	3	PMSI	PMSI
Nombre de passages	4	PMSI	PMSI
dont nombre de passages de 0 jour	5	PMSI	PMSI
Nombre de journées	6	PMSI	PMSI
% entrées en provenance d'autres entités juridiques	7	PMSI	PMSI
IGS 2 médian	8		
Part des patients âgés de 80 ans et plus	9	PMSI	

		SOINS INTENSIFS (quelque soit l'âge hors néonatalogie)			TOTAL Soins intensifs (hors néonatalogie) (calculé)
		USIC	SI de l'UNV	Autres SI	
		A	B	C	
Nombre de lits installés au 31/12	10				
Journées lits-exploitable	11				
Nombre de séjours	12	PMSI	PMSI	PMSI	
Nombre de journées	13	PMSI	PMSI	PMSI	

		SURVEILLANCE CONTINUE ADULTES	SURVEILLANCE CONTINUE ENFANTS
		A	B
Nombre de lits installés au 31/12	14		
Journées lits-exploitable	15		
Nombre de séjours	16	PMSI	PMSI
Nombre de journées	17	PMSI	PMSI

Personnels concourant à l'activité (saliés ou non, rémunérés par la structure ou pas)

Si le personnel est mutualisé entre unités et SI, faire une règle de trois en fonction du temps passé

			Unités de réanimation		SOINS INTENSIFS (quelque soit l'âge, hors néonatalogie)			Surveillance continue	
			Adultes	Enfants (hors néonat)	USIC	SI de l'UNV	Autres SI	Adultes	Enfants
			A	B	C	D	E	F	G
Médecins (hors internes) : réanimateurs, pédiatres réanimateurs, anesthésistes réanimateurs, cardiologues pour lesUSIC, neurologues pour les SI-UNV, Autres médecins ...	Effectifs temps plein	18							
	Effectifs temps partiel	19							
	ETP moyens annuels	20							
Infirmiers spécialisés et personnels d'encadrement infirmiers (code SAE : 2120, 2300)	Effectifs temps plein	21							
	Effectifs temps partiel	22							
	ETP moyens annuels	23							
Infirmiers non spécialisés (code SAE : 2200)	Effectifs temps plein	24							
	Effectifs temps partiel	25							
	ETP moyens annuels	26							
Aides-soignants (code SAE : 2500)	Effectifs temps plein	27							
	Effectifs temps partiel	28							
	ETP moyens annuels	29							
Masseurs kinésithérapeutes (code SAE : 2130, 2410)	Effectifs temps plein	30							
	Effectifs temps partiel	31							
	ETP moyens annuels	32							
Autre personnel non médical	Effectifs temps plein	33							
	Effectifs temps partiel	34							
	ETP moyens annuels	35							

Q20 - PERSONNELS MÉDICAUX (HORS INTERNES) DES ÉTABLISSEMENTS SANITAIRES PAR SPÉCIALITÉ EXERCÉE (1/3)

1. Effectifs au 31/12 selon la spécialité exercée, par sexe et temps de travail

Code SAE		PRATICIENS SALARIÉS				PRATICIENS LIBÉRAUX					
		Effectif des personnels salariés temps plein		Effectif des personnels salariés temps partiel		Effectif des praticiens libéraux temps plein		Effectif des praticiens libéraux temps partiel			
		Hommes A	Femmes B	Hommes C	Femmes D	Hommes E	Femmes F	Hommes G	Femmes H		
TOTAL PERSONNEL MEDICAL	9999	1									
MEDECINE GENERALE											
Médecine générale (hors gériatrie)	1010	2									
SPECIALITES MEDICALES	1000										
Anatomie et cytologie pathologiques	1020	3									
Anesthésie - Réanimation	1030	4									
Cardiologie et maladies vasculaires	1040	5									
Dermatologie - Vénérologie	1050	6									
Endocrinologie et maladies métaboliques	1070	7									
Gastro entérologie et hépatologie	1090	8									
Génétique	1310	9									
Gériatrie	1320	10									
Hématologie	1330	11									
Médecine Interne	1100	12									
Médecine nucléaire	1210	13									
Médecine physique et de réadaptation	1180	14									
Néphrologie	1110	15									
Neurologie	1120	16									
Pédiatrie	1140	17									
Pneumologie	1150	18									
Radiologie	1160	19									
Oncologie médicale	1130	20									
Oncologie radiothérapique	1170	21									
Réanimation médicale	1031	22									
Rhumatologie	1190	23									
Autres spécialités médicales	1200	24									
SPECIALITES CHIRURGICALES	2000										
Chirurgie générale	2010	25									
Chirurgie digestive	2120	26									
Chirurgie vasculaire	2130	27									
Chirurgie maxillo-faciale et stomatologie	2020	28									
Chirurgie orthopédique et traumatologique	2030	29									
Chirurgie plastique, reconstructrice et esthétique	2040	30									
Chirurgie thoracique et cardiaque	2140	31									
Gynécologie - Obstétrique	2050	32									
Neuro-chirurgie	2060	33									
Chirurgie infantile	2150	34									
Ophthalmologie	2070	35									
Oto-Rhino-Laryngologie	2080	36									
Chirurgie urologique	2100	37									
Autres spécialités chirurgicales	2110	38									
AUTRES DISCIPLINES	3000										
Médecins spécialisés en biologie médicale	3011	39									
Psychiatrie	3020	40									
Odontologie	3030	41									
Pharmaciens spécialisés en biologie médicale	3012	42									
Pharmaciens hospitaliers	3050	43									
Santé publique (y compris DIM)	3040	44									
Médecins du travail	3060	45									
Autres	3070	46									

Q20 - PERSONNELS MÉDICAUX (HORS INTERNES) DES ÉTABLISSEMENTS SANITAIRES PAR SPÉCIALITÉ EXERCÉE (2/3)

2. ETP moyens annuels des salariés et des libéraux selon la spécialité exercée, le statut et le sexe

Code SAE	PRATICIENS SALARIÉS								PRATICIENS LIBÉRAUX		
	ETP moyen annuel rémunéré total des personnels salariés		Secteur public						ETP moyen annuel des praticiens libéraux		
			dont ETP des hospitaliers universitaires titulaires	dont ETP des praticiens hospitaliers titulaires	dont ETP des assistants	dont ETP des hospitaliers universitaires non titulaires	dont ETP des attachés	dont ETP des autres salariés (y compris ne relevant pas d'un statut)			
	Hommes	Femmes	K	L	M	N	O	P	Hommes	Femmes	
	I	J							Q	R	
TOTAL PERSONNEL MEDICAL	9999	1									
MEDECINE GENERALE											
Médecine générale (hors gériatrie)	1010	2									
SPECIALITES MEDICALES											
Anatomie et cytologie pathologiques	1020	3									
Anesthésie - Réanimation	1030	4									
Cardiologie et maladies vasculaires	1040	5									
Dermatologie - Vénérologie	1050	6									
Endocrinologie et maladies métaboliques	1070	7									
Gastro entérologie et hépatologie	1090	8									
Génétique	1310	9									
Gériatrie	1320	10									
Hématologie	1330	11									
Médecine Interne	1100	12									
Médecine nucléaire	1210	13									
Médecine physique et de réadaptation	1180	14									
Néphrologie	1110	15									
Neurologie	1120	16									
Pédiatrie	1140	17									
Pneumologie	1150	18									
Radiologie	1160	19									
Oncologie médicale	1130	20									
Oncologie radiothérapique	1170	21									
Réanimation médicale	1031	22									
Rhumatologie	1190	23									
Autres spécialités médicales	1200	24									
SPECIALITES CHIRURGICALES											
Chirurgie générale	2010	25									
Chirurgie digestive	2120	26									
Chirurgie vasculaire	2130	27									
Chirurgie maxillo-faciale et stomatologie	2020	28									
Chirurgie orthopédique et traumatologique	2030	29									
Chirurgie plastique, reconstructrice et esthétique	2040	30									
Chirurgie thoracique et cardiaque	2140	31									
Gynécologie - Obstétrique	2050	32									
Neuro-chirurgie	2060	33									
Chirurgie infantile	2150	34									
Ophthalmologie	2070	35									
Oto-Rhino-laryngologie	2080	36									
Chirurgie urologique	2100	37									
Autres spécialités chirurgicales	2110	38									
AUTRES DISCIPLINES											
Médecins spécialisés en biologie médicale	3011	39									
Psychiatrie	3020	40									
Odontologie	3030	41									
Pharmaciens spécialisés en biologie médicale	3012	42									
Pharmaciens hospitaliers	3050	43									
Santé publique (y compris DIM)	3040	44									
Médecins du travail	3060	45									
Autres	3070	46									
Total ETP budgetés	147		ETP TOTAL rémunéré par l'établissement et mis à disposition dans un autre établissement						Q48		

Q20 - PERSONNELS MÉDICAUX (HORS INTERNES) DES ÉTABLISSEMENTS SANITAIRES PAR SPÉCIALITÉ EXERCÉE (3/3)

3. Totaux

Code SAE		PRATICIENS SALARIÉS		PRATICIENS LIBÉRAUX	
		Effectif total	ETP moyen annuel rémunéré total	Effectif total	ETP moyen annuel total
		S	T	U	V
TOTAL PERSONNEL MEDICAL	9999	1			
MEDECINE GENERALE					
Médecine générale (hors gériatrie)	1010	2			
SPECIALITES MEDICALES		1000			
Anatomie et cytologie pathologiques	1020	3			
Anesthésie - Réanimation	1030	4			
Cardiologie et maladies vasculaires	1040	5			
Dermatologie - Vénérologie	1050	6			
Endocrinologie et maladies métaboliques	1070	7			
Gastro entérologie et hépatologie	1090	8			
Génétique	1310	9			
Gériatrie	1320	10			
Hématologie	1330	11			
Médecine Interne	1100	12			
Médecine nucléaire	1210	13			
Médecine physique et de réadaptation	1180	14			
Néphrologie	1110	15			
Neurologie	1120	16			
Pédiatrie	1140	17			
Pneumologie	1150	18			
Radiologie	1160	19			
Oncologie médicale	1130	20			
Oncologie radiothérapique	1170	21			
Réanimation médicale	1031	22			
Rhumatologie	1190	23			
Autres spécialités médicales	1200	24			
SPECIALITES CHIRURGICALES		2000			
Chirurgie générale	2010	25			
Chirurgie digestive	2120	26			
Chirurgie vasculaire	2130	27			
Chirurgie maxillo-faciale et stomatologie	2020	28			
Chirurgie orthopédique et traumatologique	2030	29			
Chirurgie plastique, reconstructrice et esthétique	2040	30			
Chirurgie thoracique et cardiaque	2140	31			
Gynécologie - Obstétrique	2050	32			
Neuro-chirurgie	2060	33			
Chirurgie infantile	2150	34			
Ophthalmologie	2070	35			
Oto-Rhino-laryngologie	2080	36			
Chirurgie urologique	2100	37			
Autres spécialités chirurgicales	2110	38			
AUTRES DISCIPLINES		3000			
Médecins spécialisés en biologie médicale	3011	39			
Psychiatrie	3020	40			
Odontologie	3030	41			
Pharmaciens spécialisés en biologie médicale	3012	42			
Pharmaciens hospitaliers	3050	43			
Santé publique (y compris DIM)	3040	44			
Médecins du travail	3060	45			
Autres	3070	46			

Q21 - PERSONNELS MÉDICAUX DES ÉTABLISSEMENTS SANITAIRES PAR GROUPE DE DISCIPLINES D'ÉQUIPEMENT

ETP moyens annuels des salariés, des libéraux et des internes

		Médecine, chirurgie et obstétrique	Psychiatrie	HAD	Soins de suite ou de réadaptation	Soins de longue durée	Total Section hôpital (calculé)	Administration, services hôteliers et techniques	Total entité interrogée (calculé)
		2100	2200	2300	2400	2500	2000	1000	9999
		A	B	C	D	E	F	G	H
ETP moyen annuel rémunéré du personnel médical salarié	1								
Dont : ETP moyen annuel rémunéré du personnel médical de statut hospitalo-universitaire	2								
Dont : ETP moyen annuel rémunéré du personnel mis à disposition	3								
ETP moyen annuel des PRATICIENS LIBERAUX	4								
ETP moyen annuel rémunéré des INTERNES (y compris FF)	5								

Q22 - INTERNES ET FAISANT FONCTION D'INTERNES

Effectifs au 31 décembre

		Code SAE		Effectifs au 31 décembre
Internes de :	médecine (toutes spécialités confondues, hormis celle de médecine générale)	211A	A1	
	pharmacie	2120	A2	
	odontologie	2130	A3	
	médecine générale	211B	A4	
Faisant fonction d'internes (FFI)		2200	A5	
Total (calculé)			A6	

Q23 - SAGES-FEMMES ET PERSONNELS NON MÉDICAUX DES ÉTABLISSEMENTS SANITAIRES (1/2)

Effectifs au 31/12 et ETP moyens annuels rémunérés

Code SAE	Personnel en CDI		Personnel en CDD		Titulaires et stagiaires de la fonction publique hospitalière		Ensemble du personnel des établissements sanitaires (calculé)	
	A	B	C	D	E	F	G	H
	Effectif au 31/12	ETP moyen annuel rémunéré	Effectif au 31/12	ETP moyen annuel rémunéré	Effectif au 31/12	ETP moyen annuel rémunéré	Effectif au 31/12	ETP moyen annuel rémunéré
PERSONNELS DE DIRECTION et ADMINISTRATIFS								
1100	1							
PERSONNELS DE DIRECTION								
1400	2							
DIRECTEURS DE SOINS INFIRMIERS								
1300	3							
DIRECTEURS DE SOINS NON INFIRMIERS								
AUTRES PERSONNELS ADMINISTRATIFS								
1210	4							
Secrétaires médicaux et assistants médico-administratifs								
1220	5							
Autres personnels administratifs - N.d.a								
	6							
Total personnels de direction et administratifs (calculé)								
PERSONNELS des SERVICES de SOINS								
PERSONNELS D'ENCADREMENT (SERVICES DE SOINS)								
2120	7							
Surveillants, surv. chefs infirmiers et cadres infirmiers								
2130	8							
Surveillants, surv. chefs des pers. de rééducation et cadres non infirmiers								
INFIRMIERS NON SPECIALISES								
2210	9							
Infirmiers diplômés d'Etat ou autorisés (hors secteur psychiatrique)								
2220	10							
Infirmiers de secteur psychiatrique								
INFIRMIERS SPECIALISES								
2310	11							
Infirmiers anesthésistes								
2320	12							
Infirmiers de bloc opératoire								
2340	13							
Pédiatricitices								
AIDES-SOIGNANTS								
2510	14							
Aides-soignants								
2520	15							
Aides médico-psychologiques								
2530	16							
Auxiliaires de puériculture								
ASHQ ET AUTRES PERSONNELS DE SERVICE								
2610	17							
Agents de service hospitalier qualifiés (ASHQ)								
2620	18							
Autres personnels de service des services de soins								
2630	19							
Familles d'accueil								
2710	20							
PSYCHOLOGUES								
2800	21							
SAGES-FEMMES (V compris encadrement et écoles)								
PERSONNELS DE REEDUCATION								
2410	22							
Masseurs kinésithérapeutes								
2420	23							
Pédicures-podologues								
2430	24							
Orthophonistes								
2440	25							
Orthoptistes								
2450	26							
Diététiciens								
2460	27							
Ergothérapeutes								
2470	28							
Psychomotriciens								
2480	29							
Autres emplois des services de rééducation								
	30							
Total personnels des services de soins (calculé)								

Q23 - SAGES-FEMMES ET PERSONNELS NON MÉDICAUX DES ÉTABLISSEMENTS SANITAIRES (2/2)

Effectifs au 31/12 et ETP moyens annuels rémunérés

Code SAE	Personnel en CDI		Personnel en CDD		Titulaires et stagiaires de la fonction publique hospitalière		Ensemble du personnel des établissements sanitaires (calculé)	
	Effectif au 31/12	ETP moyen annuel rémunéré	Effectif au 31/12	ETP moyen annuel rémunéré	Effectif au 31/12	ETP moyen annuel rémunéré	Effectif au 31/12	ETP moyen annuel rémunéré
PERSONNELS EDUCATIFS et SOCIAUX								
Cadres socio-éducatifs	3121	31						
Educateurs spécialisés	3111							
Assistants de service social	3120							
Autres personnels éducatifs et sociaux	3130	34						
Total personnels éducatifs et sociaux (calculé)		35						
PERSONNELS MEDICO- TECHNIQUES								
Cadres de santé Médico-techniques	4160	36						
Techniciens de laboratoires (y compris encadrement)	4110	37						
Personnels de services de pharmacie	4120 et 412A	38						
Manipulateurs d'électroradiologie médicale (y compris encadrement)	4130	39						
Dosimétristes	4170	40						
Radiophysiciens	4180	41						
Conseillers en génétique	4190	42						
Autres personnels des services de radiologie	4140	43						
Autres personnels médico-techniques	4150	44						
Total personnels médico-techniques (calculé)		45						
PERSONNELS TECHNIQUES et OUVRIERS								
Ingénieurs	5110	46						
Personnels des services techniques (hors ingénieurs)	511A	47						
Personnels informatique et organisation (hors ingénieurs)	5120	48						
Personnels des services ouvriers et des services intérieurs	5130	49						
Conducteurs ambulanciers	5140	50						
Total personnels techniques et ouvriers (calculé)		51						
TOTAL SAGES-FEMMES et PERSONNELS NON MEDICAUX (CALCULE)		52						

Q24 - SAGES-FEMMES ET PERSONNELS NON MÉDICAUX DES ÉTABLISSEMENTS SANITAIRES PAR GROUPE DE DISCIPLINES D'ÉQUIPEMENT

ETP moyens annuels rémunérés

			Médecine, chirurgie et obstétrique	Psychiatrie	HAD	Soins de suite ou de réadaptation	Soins de longue durée	Total Section hôpital (calculé)	Administration, services hôteliers et techniques	Total entité interrogée (calculé)
	Code SAE		2100	2200	2300	2400	2500	2000	1000	9999
			A	B	C	D	E	F	G	H
Personnels de direction	1100	1								
Directeurs de soins infirmiers	1400	2								
Autres personnels administratifs	1200	3								
Directeurs des soins non infirmiers	1300	4								
Total personnels de direction et administratifs (calculé)	1000	5								
Personnels d'encadrement (total)	2100	6								
Infirmiers non spécialisés	2200	7								
Infirmiers spécialisés	2300	8								
Aides-soignants	2500	9								
ASHQ et autres personnels de services	2600	10								
Psychologues	2700	11								
Sages-femmes	2800	12								
Personnels de rééducation	2400	13								
Total personnels des services de soins (calculé)	2000	14								
Personnels éducatifs et sociaux (sauf Assistants de service social)	3100 sauf 3120	15								
Assistants de service social	3120	16								
Total personnels éducatifs et sociaux (calculé)	3000	17								
Personnels médico-techniques	4100	18								
Personnels techniques et ouvriers	5100	19								
TOTAL PERSONNELS (calculé)	9999	20								

Q25 - EMPLOIS AIDÉS

Effectifs au 31 décembre

EMPLOIS AIDÉS		Effectifs présents au 31 décembre	
		Hommes	Femmes
		A	B
CUI-CAE (Contrat Unique d'Insertion - Contrat d'Accompagnement dans l'Emploi)	1		
CUI-CIE (Contrat Unique d'Insertion - Contrat Initiatives Emploi) et CAE-DOM (Contrat d'Accès à l'Emploi DOM)	2		
Contrats d'apprentissage / professionnalisation	3		
Emplois d'Avenir et Emplois-Jeunes	4		
Autres contrats aidés (CIA, CES, CEC)	5		

**Q26 - PERSONNEL NON RÉMUNÉRÉ DIRECTEMENT PAR L'ÉTABLISSEMENT
(INTÉRIM, PRESTATAIRE OU MISE A DISPOSITION)**

Avez-vous eu recours dans l'année à :

			Si oui, FINESS de l'établissement qui établit la fiche de paye		
		du personnel intérimaire ou rémunéré via un prestataire	du personnel payé par un autre établissement de santé		
Personnel non médical	Code SAE	A	B	C	D
Personnels de direction et personnels administratifs	1000	1 <input type="radio"/> Oui <input type="radio"/> Non	<input type="radio"/> Oui <input type="radio"/> Non		
Personnel des services de soin	2000	2 <input type="radio"/> Oui <input type="radio"/> Non	<input type="radio"/> Oui <input type="radio"/> Non		
Personnels éducatifs et sociaux	3000	3 <input type="radio"/> Oui <input type="radio"/> Non	<input type="radio"/> Oui <input type="radio"/> Non		
Personnels médico-techniques	4000	4 <input type="radio"/> Oui <input type="radio"/> Non	<input type="radio"/> Oui <input type="radio"/> Non		
Personnels techniques et ouvriers	5000	5 <input type="radio"/> Oui <input type="radio"/> Non	<input type="radio"/> Oui <input type="radio"/> Non		
Personnel médical					
Diplômés en médecine générale	1010	6 <input type="radio"/> Oui <input type="radio"/> Non	<input type="radio"/> Oui <input type="radio"/> Non		
Diplômés en spécialités médicales	1000	7 <input type="radio"/> Oui <input type="radio"/> Non	<input type="radio"/> Oui <input type="radio"/> Non		
Diplômés en spécialités chirurgicales	2000	8 <input type="radio"/> Oui <input type="radio"/> Non	<input type="radio"/> Oui <input type="radio"/> Non		
Diplômés en autres spécialités	3000	9 <input type="radio"/> Oui <input type="radio"/> Non	<input type="radio"/> Oui <input type="radio"/> Non		

Fiche de synthèse : Activité générale et activités autorisées (1/2)

1. Activité hospitalière MCO

	Hospitalisation complète (dont hospitalisation de semaine)			Hospitalisation à temps partiel			Consultations, soins externes
				Hospitalisation partielle ou ambulatoire ou chirurgie ambulatoire		Séances	
	Nombre de lits installés au 31/12	Nombre de séjours	Nombre de journées	Nombre de places	Nombre de séjours	Nombre	Nombre
Médecine							
Chirurgie							
Gynécologie-Obstétrique							
Total MCO							

Existe-t-il un (ou plusieurs) service(s) ou une unité de court séjour pédiatrique dans l'établissement ?

oui non

Existe-t-il un (ou plusieurs) service(s) ou une unité de médecine gériatrique dans l'établissement ?

oui non

2. Activité hospitalière en psychiatrie

	Prises en charge à temps complet			Prises en charge à temps partiel				Prise en charge ambulatoire				File active totale	
	Nombre de lits ou places installés au 31/12	Nombre de séjours	File active hospitalisée à temps plein	Hospitalisation de jour		Hospitalisation de nuit		CATT		CMP ou unité de consultation des services de psychiatrie			File active exclusivement ambulatoire
				Nombre de places	Nombre de venues	Nombre de places	Nombre de venues	Nombre de structures	Nombre d'actes, soins et interventions	Nombre de structures	Nombre d'actes, soins et interventions		
Psychiatrie générale													
Psychiatrie infanto-juvénile													
Total psychiatrie													

3. Activité hospitalière en SSR et SLD

	Hospitalisation complète		Hospitalisation à temps partiel	
	Nombre de lits installés au 31/12	Nombre de séjours	Nombre de places	Nombre de séjours
Soins de suite et de réadaptation				
Soins de longue durée				

4. Activité hospitalière en HAD

	Nombre de places	Nombre de séjours
HAD		

5. Activités autorisées ou spécifiques

Structure des urgences générales	oui <input type="checkbox"/> non <input type="checkbox"/>	Nombre de passages	
Structure des urgences pédiatriques	oui <input type="checkbox"/> non <input type="checkbox"/>	Nombre de passages	
SMUR général	oui <input type="checkbox"/> non <input type="checkbox"/>		
SMUR pédiatrique	oui <input type="checkbox"/> non <input type="checkbox"/>		
SAMU	oui <input type="checkbox"/> non <input type="checkbox"/>		
Réanimation (y compris soins intensifs et surveillance continue)	oui <input type="checkbox"/> non <input type="checkbox"/>	Nombre de séjours	
Obstétrique	oui <input type="checkbox"/> non <input type="checkbox"/>	Nombre de séjours avec accouchement dans l'établissement	
Néonatalogie (niv. 2)	oui <input type="checkbox"/> non <input type="checkbox"/>	Nombre de séjours	
Réanimation néonatale (niv. 3)	oui <input type="checkbox"/> non <input type="checkbox"/>	Nombre de séjours	
Traitement de l'insuffisance rénale chronique (hors péritonéale) en centre	oui <input type="checkbox"/> non <input type="checkbox"/>	Nombre de séances	
Traitement de l'insuffisance rénale chronique (péritonéale)	oui <input type="checkbox"/> non <input type="checkbox"/>	Nombre de séances	
Traitement des affections cancéreuses par chimiothérapie	oui <input type="checkbox"/> non <input type="checkbox"/>	Nombre de séances	
Traitement des affections cancéreuses par radiothérapie (dont curiethérapie)	oui <input type="checkbox"/> non <input type="checkbox"/>	Nombre de séances	
Unité de soins palliatifs	oui <input type="checkbox"/> non <input type="checkbox"/>		
Chirurgie cardiaque	oui <input type="checkbox"/> non <input type="checkbox"/>		
Activité interventionnelle en cardiologie	oui <input type="checkbox"/> non <input type="checkbox"/>		
Neurochirurgie	oui <input type="checkbox"/> non <input type="checkbox"/>		
Activité interventionnelle en neurologie	oui <input type="checkbox"/> non <input type="checkbox"/>		
Activité de greffe	oui <input type="checkbox"/> non <input type="checkbox"/>		
Activité d'AMP clinique	oui <input type="checkbox"/> non <input type="checkbox"/>		
IVG	oui <input type="checkbox"/> non <input type="checkbox"/>		

Fiche de synthèse : Activité générale et activités autorisées (2/2)

6. Personnels médicaux et internes

Spécialité exercée	Effectifs des salariés au 31 décembre	Effectifs des libéraux au 31 décembre	ETP moyens annuels rémunérés des salariés	ETP moyens annuels des libéraux
Médecine Générale				
Spécialités médicales				
- dont anesthésistes-réanimateurs				
Spécialités chirurgicales				
- dont Gynécologues-obstétriciens				
Psychiatres				
Odontologistes				
Pharmaciens				
Autres				
TOTAL (hors internes)				
Internes				

7. Personnels non médicaux salariés

Catégorie de personnel	Effectifs au 31 décembre	ETP moyens annuels rémunérés
Sages femmes		
Personnels d'encadrement du personnel soignant		
Infirmiers spécialisés		
Infirmiers non spécialisés		
Aides soignants		
ASH		
Psychologues		
Personnels de rééducation		
Total Services de Soins		
Personnel de direction		
Directeurs de soins infirmiers		
Autres pers. administratifs		
Personnels éducatifs et sociaux		
- dont assistants de service social		
Personnels pharmacie		
Personnels laboratoire		
Personnels radiologie		
Autres personnels médico-techniques		
Personnels techniques et ouvriers		
Total Hors Services de Soins		
Total personnel non médical salarié		

8. Activité des laboratoires et pharmacies

LABORATOIRES	
Biochimie générale et spécialisée	oui <input type="checkbox"/> non <input type="checkbox"/>
Microbiologie (= Bactériologie et/ou virologie et/ou parasitologie)	oui <input type="checkbox"/> non <input type="checkbox"/>
Hématologie (= Hématocytologie et/ou immunohématologie et/ou hémostase)	oui <input type="checkbox"/> non <input type="checkbox"/>
Immunologie (= Allergie et/ou auto-immunité et/ou immunologie spécialisée et histocompatibilité)	oui <input type="checkbox"/> non <input type="checkbox"/>
Génétique constitutionnelle et/ou génétique somatique	oui <input type="checkbox"/> non <input type="checkbox"/>
Assistance médicale à la procréation	oui <input type="checkbox"/> non <input type="checkbox"/>
Anatomie et cytologie pathologiques	oui <input type="checkbox"/> non <input type="checkbox"/>

PHARMACIES	
La PUI bénéficie-t-elle d'une solution d'informatisation du circuit du médicament ?	oui <input type="checkbox"/> non <input type="checkbox"/>
La PUI bénéficie-t-elle d'une informatisation de la gestion des stocks ?	oui <input type="checkbox"/> non <input type="checkbox"/>
La PUI gère-t-elle des dispositifs médicaux implantables ?	oui <input type="checkbox"/> non <input type="checkbox"/>
Le contrat de bon usage des médicaments est-il validé ?	oui <input type="checkbox"/> non <input type="checkbox"/>
La PUI bénéficie-t-elle d'une informatisation du processus de stérilisation (traçabilité informatique du suivi des DM en stérilisation) ?	oui <input type="checkbox"/> non <input type="checkbox"/>

9. Activité des plateaux médico-techniques

EQUIPEMENTS ET SALLES	Nombre d'équipement dans l'établissement	Activité interventionnelle à visée thérapeutique réalisée à l'aide de l'appareil
Scanner		
IRM		
Caméra à scintillation		
TEP / CDET		
Salles d'intervention		
Postes de réveil		

Fiche de synthèse : Permanence des soins

1. SAMU-SMUR

SAMU

Nombre hebdomadaire moyen d'heures postées sur l'année :

Médecins régulateurs

Médecins libéraux correspondants

oui non

Assistants de régulation médicale

SMUR

Type de SMUR

général :

Pédiatrique :

Nombre hebdomadaire moyen d'heures postées sur l'année :

Médecins

Infirmiers

Ambulanciers

2. Services des urgences

Nombre hebdomadaire moyen d'heures postées sur l'année :

Médecins

Infirmiers

3. Gardes/Astreintes des services cliniques

		Existence d'une garde sénior 24h/24	Existence d'une astreinte sénior 24h/24
Pédiatrie	Pédiatre	oui <input type="checkbox"/> non <input type="checkbox"/>	oui <input type="checkbox"/> non <input type="checkbox"/>
Obstétrique	Gynéco-Obstétricien	oui <input type="checkbox"/> non <input type="checkbox"/>	oui <input type="checkbox"/> non <input type="checkbox"/>
	Pédiatre dédié	oui <input type="checkbox"/> non <input type="checkbox"/>	oui <input type="checkbox"/> non <input type="checkbox"/>
	Anesthésiste dédié	oui <input type="checkbox"/> non <input type="checkbox"/>	oui <input type="checkbox"/> non <input type="checkbox"/>
Neurochirurgie et neurologie	Neurochirurgien	oui <input type="checkbox"/> non <input type="checkbox"/>	oui <input type="checkbox"/> non <input type="checkbox"/>
	Neurologue	oui <input type="checkbox"/> non <input type="checkbox"/>	oui <input type="checkbox"/> non <input type="checkbox"/>
Cardiologie et chirurgie cardiaque	Chirurgien cardiaque	oui <input type="checkbox"/> non <input type="checkbox"/>	oui <input type="checkbox"/> non <input type="checkbox"/>
	Cardiologue	oui <input type="checkbox"/> non <input type="checkbox"/>	oui <input type="checkbox"/> non <input type="checkbox"/>
Grands brûlés	Chirurgien en chirurgie plastique et reconstructrice	oui <input type="checkbox"/> non <input type="checkbox"/>	oui <input type="checkbox"/> non <input type="checkbox"/>
Dialyse	Néphrologue	oui <input type="checkbox"/> non <input type="checkbox"/>	oui <input type="checkbox"/> non <input type="checkbox"/>
Psychiatrie adulte	Psychiatre	oui <input type="checkbox"/> non <input type="checkbox"/>	oui <input type="checkbox"/> non <input type="checkbox"/>

4. Gardes/Astreintes du plateau technique

		Existence d'une garde sénior 24h/24	Existence d'une astreinte sénior 24h/24
Imagerie	Radiologue	oui <input type="checkbox"/> non <input type="checkbox"/>	oui <input type="checkbox"/> non <input type="checkbox"/>
	Médecin de médecine nucléaire	oui <input type="checkbox"/> non <input type="checkbox"/>	oui <input type="checkbox"/> non <input type="checkbox"/>
Biologie	Médecin biologiste	oui <input type="checkbox"/> non <input type="checkbox"/>	oui <input type="checkbox"/> non <input type="checkbox"/>
	Pharmacien biologiste	oui <input type="checkbox"/> non <input type="checkbox"/>	oui <input type="checkbox"/> non <input type="checkbox"/>
Pharmacie	Pharmacien	oui <input type="checkbox"/> non <input type="checkbox"/>	oui <input type="checkbox"/> non <input type="checkbox"/>

Fiche de synthèse : Indicateurs SROS

MCO

Taux de séjours chirurgicaux en ambulatoire (en %)	
Taux de césariennes (en %)	
Nombre d'enfants transférés en néonatalogie ou réanimation néonatale / nombre de séjours pour accouchement	
Part des IVG médicamenteuses (en %)	
Proportion de nouveaux patients ayant débuté leur dialyse en dialyse péritonéale (en %)	
Proportion de passages de patients âgés de 80 ans et plus hospitalisés en MCO après un passage aux urgences (en %)	
Proportion de patients âgés de 80 ans et plus hospitalisés en réanimation (en %)	
Nombre de patients adultes atteints de cancer pris en charge en radiothérapie externe dans l'année	

Psychiatrie

Part des adultes de la file active avec une prise en charge ambulatoire exclusive en psychiatrie générale (en %)	
Part des enfants de la file active avec une prise en charge ambulatoire exclusive en psychiatrie infanto-juvénile (en %)	
Part des personnes présentes en hospitalisation temps plein depuis plus d'un an en psychiatrie générale (en %)	
Proportion des patients hospitalisés sans consentement (sur décision de représentation de l'état ou à la demande d'un tiers, hors détenus et placement provisoire) (en %)	

SSR

Part des séjours supérieurs à 3 mois (en %)	
Nombre d'ETP de personnel de rééducation (2400)	

HAD

Taux de recours (en nombre de patients) sur le territoire autorisé (en %)	
Proportion de patients de plus de 80 ans pris en charge en HAD (en %)	
Part des séjours pour traitement de chimiothérapie réalisés en HAD (en %)	

ANNEXE II

SAE 2013
Spécifications d'import des données PMSI

Principes généraux page 2

Données des PMSI MCO et HAD

Bordereaux :

PN : Suivi de politiques nationales et missions de service public	page 4
MCO - Activité : Médecine-Chirurgie-Obstétrique	page 5
MCO – Populations ciblées	page 6
HAD : Hospitalisation à domicile	page 7
BLOCS : Sites opératoires et salles d'intervention	page 8
PERINAT : Périnatalité	pages 9-10
NEUROCHIR : Neurochirurgie et activités interventionnelles par voie endovasculaire en neuroradiologie	page 11
CHIRCAR : Activités interventionnelles en cardiologie et chirurgie cardiaque	page 12
BRULES : Traitement des grands brûlés	page 13
PALIA : Soins palliatifs	page 14
DIALYSE : Traitement de l'insuffisance rénale chronique par épuration extra-rénale	page 15
CANCERO : Traitement du cancer	pages 16-17
URGENCES : Structure des urgences	page 18
REA : Réanimation, surveillance continue et soins intensifs	page 19

Annexe : liste des unités médicales du PMSI-MCO page 20

Annexe : liste des actes CCAM

LT_CHIR : ACTES DE CHIRURGIE	
LT_CHIR_hors032 : ACTES DE CHIRURGIE HORS CHIRURGIE CARDIAQUE	page 21
LT032 : ACTES DE CHIRURGIE CARDIAQUE	
LT032_1 : ACTES DE CHIRURGIE CARDIAQUE avec CEC	page 75
LT032_2 : ACTES DE CHIRURGIE CARDIAQUE sans CEC	page 78
LT031 : ACTES DE NEURORADIOLOGIE INTERVENTIONNELLE	page 80
LT036 : ACTES LIES A LA GROSSESSE CHEZ LA MERE	page 82
LT033 : ACTES DE CARDIOLOGIE INTERVENTIONNELLE	
LT033-01 : ACTES DE RYTHMOLOGIE	page 83
LT033-02 : ACTES DE CARDIOLOGIE INTERVENTIONNELLE AUTRE QUE RYTHMOLOGIE	page 84
LT_INTER : ACTES INTERVENTIONNELS SOUS IMAGERIE HORS CARDIOLOGIE	page 85
LT015 : ENDOSCOPIES	page 88
LT_DESTR : ACTES AVEC LITHOTRITIE OU AUTRES ACTES DE DESTRUCTION	page 93

Principes généraux du pré-remplissage des variables d'activité issues du PMSI

Dorénavant, la plupart des données d'activité de la SAE seront pré-remplies à l'aide du PMSI, pour permettre un calcul homogène entre les établissements, la convergence entre les données SAE et PMSI, et alléger la charge de collecte des établissements. Cette alimentation automatique, fruit d'une collaboration DRÉES-ATIH, sera effectuée en cours de collecte et permettra aux établissements de valider les données en cohérence avec les facteurs de production.

Pour la SAE 2013, seront mobilisés le fichier des résumés de sorties anonymes (RSA) en MCO et le fichier des sous-séquence de soins (RAPSS) en HAD. Sont également utilisés des informations sur le numéro patient (pour le calcul des files actives) sur les actes effectués, les diagnostics, et les unités médicales. Les fichiers utilisés sont ceux issus de la validation des ARS. Les données des RSFA ne sont pas mobilisées. Les données sur les IVG seront à déclarer par les établissements et ne seront pas calculées via le PMSI, en raison d'une trop grande divergence entre les deux sources.

Le terme de séjours utilisé dans le PMSI se substitue volontairement désormais aux termes d'admission ou d'entrée utilisés jusque là dans la SAE. Un séjour est la période de prise en charge en hospitalisation (complète, partielle, ambulatoire, en séances), terminée dans l'année. Auparavant, pour la SAE, il s'agissait de données administratives d'une année civile.

1) Des données au niveau des finess géographiques

Afin d'améliorer les analyses locales et éviter les doubles comptes dans la diffusion, l'interrogation dans la SAE se fait dorénavant au niveau du site, c'est-à-dire de l'établissement géographique. Le fichier des unités médicales du PMSI-MCO permet d'affecter chaque passage dans une unité médicale et donc à un Finess géographique.

Une question se pose toutefois, celle du comptage des séjours « multi-RUM » dont les différents RUM correspondent à plusieurs Finess géographiques. Dans ce cas très rare, il a été décidé de compter les séjours pour chaque Finess géographique et les journées associées seront celles correspondant aux durées de séjour partielles dans chaque établissement.

2) L'utilisation des unités médicales dans le tableau de synthèse du bordereau MCO

Dans la SAE, l'activité est répartie selon la discipline d'équipement, c'est-à-dire la discipline du lit où séjourne le patient. Un séjour y est alors chirurgical lorsque le lit est répertorié en chirurgie, même si le patient n'est pas opéré. Afin de pouvoir partiellement pré-remplir la SAE grâce aux données issues du PMSI, il a donc été nécessaire d'intégrer à la base PMSI des éléments permettant de situer les lits. C'est l'objet des « unités médicales ». À chacune de ces unités est en effet désormais rattachée une discipline d'équipement et un mode d'hospitalisation. La discipline d'équipement et le mode d'hospitalisation obtenus nous permettent ensuite de classer chacun des séjours du PMSI dans une case SAE du tableau de synthèse du bordereau MCO.

3) Principes de calcul des données des bordereaux d'activités spécifiques

Pour les bordereaux d'activités spécifiques, le séjour est comptabilisé avec différents types d'informations : dans certains cas, via les UM dès qu'il a un RUM passant dans une UM ciblée (ex : réanimation) et dans d'autres cas via des requêtes médicalisées ad-hoc, à partir des actes et des GHM (ex : obstétrique, oncologie, actes des blocs).

Un même séjour pourra donc figurer dans plusieurs bordereaux. Par exemple, un séjour avec un passage en UHCD suivi d'un passage dans une unité de réanimation sera compté à la fois dans le bordereau « Structure des urgences » et dans le bordereau « Réanimation, soins intensifs et surveillance continue ». En revanche, les journées associées à ce séjour ne seront pas comptées en double, puisqu'on ne conservera que les durées de séjour partielles dans les unités médicales fréquentées.

Les données des bordereaux ne seront importées que si l'établissement dispose d'une autorisation de pratiquer cette activité de soins.

4) Tableau OVALIDE

Ces données issues du PMSI, peuvent être visualisées dans un tableau OVALIDE sur la plateforme e-PMSI (Tableau [1.D.2.SAE] Données pour la SAE 2013). Les tableaux diffusés au M11 peuvent éventuellement être modifiés sur quelques variables, avant la collecte pour des raisons de pertinence des calculs.

5) Données modifiables ou non dans la SAE

Dans le questionnaire SAE, ces données seront de deux statuts différents :

- Données non modifiables. Une erreur flagrante (ex : répartition MCO non faite sur l'ensemble de l'année 2013) sera à signaler à la hotline (hotlinesae@ipsos.com)
- Données modifiables par l'établissement sur le site de collecte, soit en raison d'un problème d'identification (HAD), de couverture du champ (dialyse, radiothérapie). Les données calculées à partir des actes peuvent également être modifiées par l'établissement, notamment pour enlever les prestations inter-établissement non réalisés dans l'établissement, mais présentes dans le PMSI dans le séjour du patient hospitalisé.

PN : Suivi de politiques nationales et missions de service public

Case	Libellé	Sélection	Remarques
A18	Nombre de séjours en UHSI	Nombre de RSA avec au moins un passage dans l'UM "26 "	
A19	Nombre de journées en UHSI	Nombre de journées associées aux RUM de l'UM "26 "	

MCO - Activité : Médecine-Chirurgie-Obstétrique

Case	Libellé	Sélection	Remarques
A3	Nombre de séjours en médecine, hospit. complète	<p><u>Attention</u> : le séjour, même multi-RUM, n'est comptabilisé qu'une seule fois (par établissement géographique). Son affectation selon le mode d'hospit et la discipline (Médecine, Chirurgie, Gynéco-obstétrique) est effectuée selon les règles suivantes :</p> <p>1) Choix HC / HP :</p> <p>Le séjour est classé en hospit. complète s'il y a eu au moins un passage dans une UM d'hospit. complète au cours du séjour, ou au moins un passage dans une UM "Mixte" avec une durée de séjour partielle > 0.</p> <p>Le séjour est classé en hospit. partielle si toutes les UM fréquentées sont des UM d'hospit. partielle, ou au maximum des UM "Mixte" avec des durées de séjours partielles nulles.</p> <p>Le nombre de séjours de 0 jour en hospit. complète correspond aux séjours composés uniquement de passages en UM avec des durées de séjour partielles nulles.</p> <p>2) Choix Médecine / Chirurgie / Gynéco-Obstétrique :</p> <p>La discipline correspond à la discipline de rattachement figurant dans le fichier des unités médicales. Elle reflète l'organisation et la structure de l'établissement et est donc volontairement différente de celle fondée sur le type de prise en charge (ASO ou CAS). Les disciplines d'urgences et la dialyse seront affectées en médecine.</p> <p>Chaque séjour est classé dans la discipline de l'UM avec la durée de séjour partielle la plus longue. En cas d'égalité, la 1^{ère} chronologiquement déterminera la discipline de ce séjour.</p> <p><u>Attention</u>, en revanche, le nombre de journées est ventilé au sein de chaque discipline selon la somme des journées passées dans les UM rattachées à cette discipline.</p> <p>Les séances : On les compte toutes, y compris celles ayant lieu lors de séjours hors CMD 28. Certains séjours donnant lieu à plusieurs séances, on utilise la variable "nombre de séances" du RSA.</p>	<p>Les séjours des nouveau-nés restés auprès de leur mère sans nécessiter de soins ne sont pas comptabilisés. On les retire grâce à la nouvelle variable "Hospitalisation d'un nouveau-né auprès de la mère" qui figure dans le fichier ANO. Pour les données 2013, en raison de la qualité de cette variable, les nouveau-nés restés auprès de leur mère sont repérés par entrée en provenance du domicile, retour au domicile, hors morts nés, 1 seule unité méd fréquentée, un DP Z38 (restraint sur né à l'hôpital).</p> <p>Pour la CMD 28, si la durée de séjours est positive, on les compte aussi comme des séjours en médecine. Si la durée de séjour est nulle, on ne les comptera qu'en séances.</p>
A4	dont nb séjours de 0 jour		
A5	Nombre de journées en médecine, hospit. complète		
A7	Nombre de séjours en médecine, hospit. partielle		
A10	Nombre de séances		
B3	Nombre de séjours en chirurgie, hospit. complète		
B4	dont nb séjours de 0 jour		
B5	Nombre de journées en chirurgie, hospit. complète		
B7	Nombre de séjours en chirurgie, hospit. partielle		
C3	Nombre de séjours en gynéco-obs., hospit. complète		
C4	dont nb séjours de 0 jour		
C5	Nombre de journées en gynéco-obs., hospit. complète		
C7	Nombre de séjours en gynéco-obs., hospit. partielle		

MCO – Populations ciblées

Case	Libellé	Sélection	Remarques
A26	Nb de séjours en hospit. complète (Court séjour pédiatrique)	Séjours avec au moins un passage dans l'une des unités médicales suivantes : '07B', '13A', '13E', '14A', '14B', '22', '52', ou '28'. La ventilation HC/HP se fait en fonction de la somme des durées partielles de séjour dans ces UM. Si somme > 0, alors on compte en HC, sinon en HP.	On élimine les "nouveau-nés restés près de leur mère" (voir MCO_activité).
B26	Nb de séjours en hospit. partielle (Court séjour pédiatrique)		
A27	Nb de journées en hospit. complète (Court séjour pédiatrique)	On compte le nombre de journées effectuées dans ces UM.	
A43	Nb de séjours en hospit. complète (Médecine gériatrique)	Séjours avec au moins un passage dans l'unité médicale '27'. La ventilation HC/HP se fait en fonction de la durée de séjour partielle dans l'UM. Si durée > 0, alors on compte en HC, sinon en HP.	
B43	Nb de séjours en hospit. partielle (Médecine gériatrique)		
A44	Nb de journées en hospit. complète (Médecine gériatrique)	On compte le nombre de journées effectuées dans cette UM.	
A54	Nb de séjours en UNV (y compris soins intensifs)	Séjours avec au moins un passage dans l'une des unités médicales '17' ou '18'. La ventilation HC/HP se fait en fonction de la somme des durées partielles de séjour dans ces UM. Si somme > 0, alors on compte en HC, sinon en HP.	
A55	Nb de journées en UNV (y compris soins intensifs)	On compte le nombre de journées effectuées dans ces UM.	

HAD

Case	Libellé	Sélection	Remarques
A11	Nb de séjours en HAD	Tous séjours de l'année (en cours ou terminés)	
A12	Nb de journées en HAD	On compte les journées des sous-séquences des séjours HAD	
A13	Nb de patients pris en charge en HAD	Tri sur numéro patient	
A14	dont nb de patients âgés de 80 ans et plus pris en charge en HAD	Nombre de patients dont âge>=80 (à la première sous-séquence)	
A15	dont nb de patients résidant en établissement social et médico-social pris en charge en HAD	Nombre de patients dont type du lieu de domicile compris dans (3,4,5)	
B11	Nb de séjours en HAD périnatalité	Séjours de l'année (en cours ou terminés) avec au moins une séquence avec MPP compris dans (19, 20, 21, 22)	
B12	Nb de journées en HAD périnatalité	On compte les journées des sous-séquences des séquences avec MPP compris dans (19, 20, 21, 22)	
B13	Nb de patients pris en charge en HAD périnatalité	Tri sur numéro patient des séjours sélectionnés en B11	
B14	dont nb de patients âgés de 80 ans et plus pris en charge en HAD périnatalité	Nombre de patients dont âge>=80 (à la première sous-séquence) des séjours sélectionnés en B11	
B15	dont nb de patients résidant en établissement social et médico-social pris en charge en HAD périnatalité	Nombre de patients dont type du lieu de domicile compris dans (3,4,5) des séjours sélectionnés en B11	
C11	dont nb de séjours en HAD soins palliatifs	Séjours de l'année (en cours ou terminés) avec au moins une séquence avec (MPP ou MPA ou un des modes documentaires MPD à 04 ou un Diagnostic(principal ou associé) à Z515 MPP) et MPP non compris dans (05, 13, 17)	
C12	Nb de journées en HAD soins palliatifs	On compte les journées des sous-séquences des séquences avec (MPP ou MPA ou un des modes documentaires MPD à 04 ou un Diagnostic(principal ou associé) à Z515) et MPP non compris dans (05, 13, 17)	
C13	Nb de patients pris en charge en HAD soins palliatifs	Tri sur numéro patient des séjours sélectionnés en C11	
C14	dont nb de patients âgés de 80 ans et plus pris en charge en HAD soins palliatifs	Nombre de patients dont âge>=80 (à la première sous-séquence) des séjours sélectionnés en C11	
C15	dont nb de patients résidant en établissement social et médico-social pris en charge en HAD soins palliatifs	Nombre de patients dont type du lieu de domicile compris dans (3,4,5) des séjours sélectionnés en C11	
D11	dont nb de séjours en HAD traitement du cancer	Séjours de l'année (en cours ou terminés) avec au moins une séquence avec MPP compris dans (05, 13, 17)	
D12	Nb de journées en HAD traitement du cancer	On compte les journées sous-séquences des séquences avec MPP compris dans (05, 13, 17)	
D13	Nb de patients pris en charge en HAD traitement du cancer	Tri sur numéro patient des séjours sélectionnés en D11	
D14	dont nb de patients âgés de 80 ans et plus pris en charge en HAD traitement du cancer	Nombre de patients dont âge>=80 (à la première sous-séquence) des séjours sélectionnés en D11	
D15	dont nb de patients résidant en établissement social et médico-social pris en charge en HAD traitement du cancer	Nombre de patients dont type du lieu de domicile=3 des séjours sélectionnés en D11	

BLOCS : Sites opératoires et salles d'intervention

Case	Libellé	Sélection	Remarques
A10	Nb d'actes chirurgicaux, quelle que soit la technique d'anesthésie utilisée (générale, loco-régionale, topique...), en HC	Actes de la liste LT_CHIR : LT_CHIR_hors032 et LT032 (chirurgie cardiaque)	Dans le cas des séjours multi-établissements, il faut affecter l'acte au bon établissement.
B10	Nb d'actes chirurgicaux, quelle que soit la technique d'anesthésie utilisée (générale, loco-régionale, topique...), en HP		
D10	Dont actes requérant une anesthésie		
A11	Nb d'actes liés à la grossesse chez la mère. (EX : césariennes, avortements, actes thérapeutiques pour hémorragie du post partum...) en HC	Actes de la liste LT036	La ventilation HC/HP dépend de la durée totale du séjour (durée = 0 => HP / durée > 0 => HC). Les actes comptabilisés sont avec un code d'activité = '1'.
B11	Nb d'actes liés à la grossesse chez la mère. (EX : césariennes, avortements, actes thérapeutiques pour hémorragie du post partum...) en HP		
D11	Dont actes requérant une anesthésie		
A12	Actes de cardiologie interventionnelle en HC	Actes de la liste LT033 : LT033-01 et LT033-02	Les anesthésies sont par contre identifiées grâce au code d'activité '4'. Dans le cas où un acte fait l'objet de plusieurs anesthésies, on n'en comptabilise qu'une seule car on veut uniquement le nombre d'actes avec anesthésie.
B12	Actes de cardiologie interventionnelle en HP		
D12	Dont actes requérant une anesthésie		
A14	Endoscopies avec ou sans anesthésie générale en HC	Actes de la liste LT015	Les actes effectués dans le cadre des prestations inter-établissement sont déclarés et comptabilisés à la fois du côté de l'établissement prestataire (avec un mode entrée-sortie à 0) et dans l'établissement demandeur, où le patient est hospitalisé (code Z75.80). La SAE s'intéresse aux actes pratiqués sur le site de l'établissement et les prestations effectuées ailleurs sont donc à enlever par l'établissement demandeur. Pour un même séjour, un type d'acte peut être réalisé dans l'établissement et un autre type dans un autre établissement. Dans ce cas, seul le deuxième acte doit être enlevé.
B14	Endoscopies avec ou sans anesthésie générale en HP		
D14	Dont actes requérant une anesthésie		
A13	Actes interventionnels sous imagerie hors cardiologie en HC	Actes de la liste LT_INTER	
B13	Actes interventionnels sous imagerie hors cardiologie en HP		
D13	Dont actes requérant une anesthésie		
A15	Actes avec lithotritie ou autres actes de destruction (laser ou autre agent extérieur) en HC	Actes de la liste LT_DESTR	
B15	Actes avec lithotritie ou autres actes de destruction (laser ou autre agent extérieur) en HP		
D15	Dont actes requérant une anesthésie		

PERINAT : Périnatalité (1/2)

Case	Libellé	Sélection	Remarques
A3	Nombre total de séjours en obstétrique (y.c. post-partum, ante-partum, surveillance de grossesse, hors IVG)	Sélection = [CMD=14 hors GHM 14Z08Z] OU [acte d'accouchement (liste A-323) ET code de la catégorie Z37 en DA]	Le code diag Z37 ne doit pas correspondre au DP du séjour
A4	dont séjours de 0 jour en obstétrique (y.c. post-partum, ante-partum, surveillance de grossesse, hors IVG)	Sélection précédente et durée de séjour = 0	
A5	Nombre de journées en obstétrique (y.c. post-partum, ante-partum, surveillance de grossesse, hors IVG)	Sélection précédente x nb journées	
B3	Nombre total de séjours en néonatalogie		
B4	dont séjours de 0 jour en néonatalogie		
B5	Nombre de journées en néonatalogie		
C3	Nombre total de séjours en soins intensifs aux nouveau-nés	sélection = Pour les séjours / journées en Néonati. Si néonati. REA néonati. on ne filtre que sur les unités médicales. Les journées sont celles effectuées dans ces unités médicales uniquement.	
C4	dont séjours de 0 jour en soins intensifs aux nouveau-nés	Néonatalogie : UM '04_' ou '05_'	
C5	Nombre de journées en soins intensifs aux nouveau-nés	Dont soins intensifs : UM '05_'	
D3	Nombre total de séjours en réanimation néonatale	Réanimation néonatale : UM '06_'	
D4	dont séjours de 0 jour en réanimation néonatale		
D5	Nombre de journées en réanimation néonatale		
A6	Nombre total de séjours avec accouchement dans l'établissement	Sélection = acte d'accouchement(liste A-323) ET code de la catégorie Z37 en DA	Les accouchements hors de l'établissement seront enlevés si on prend la double condition. Les transferts (ou décès) le jour même de l'admission comptent pour 1 jour
A7	Nombre de journées avec accouchement dans l'établissement	Sélection = A6 x nombre de journées	
A8	Dont nombre de séjours avec accouchement par césarienne	Sélection = acte d'accouchement par césarienne (liste A-117) ET code de la catégorie Z37 en DA, soit un diagnostic qui commence par Z37	
A9	Dont nombre de journées avec accouchement par césarienne	Sélection = A8 x nombre de journées	
A10	Nombre de femmes transférées pour accouchement depuis un autre établissement MCO (=Transferts in utero pour les maternités recevant la femme)	Sélection = RSA d'accouchement avec [mode d'entrée (7) ET provenance=1]	La complabilisation des transferts se fait à partir de l'établissement d'accueil (celui dans lequel a lieu l'accouchement)
A11	Nombre d'accouchements uniques	Sélection = RSA d'accouchement avec un code en DA commençant par Z370 (né vivant) ou Z371 (mort-né)	
A12	Dont nombre d'accouchements avec enfant unique mort-né	Sélection = RSA d'accouchement avec un code en DA commençant par Z371 (mort-né y compris les produits d'IMG)	
A13	Nombre d'accouchements multiples	Sélection = RSA d'accouchement avec un code en DA commençant par Z372, Z373, Z374, Z375, Z376, Z377 (naissances multiples vivantes et/ou mort-nés)	
A14	Dont nombre d'accouchements multiples avec naissance d'au moins 1 enfant mort-né	Sélection = RSA d'accouchement avec un code en DA commençant par Z373, Z374, Z376, Z377 (au moins un mort-né y compris produit d'IMG)	A6 sera presque égal à la somme de A11 et A13, le seul delta concernera les accouchements avec un DA Z379 "Résultats de l'accouchement, sans précision" (marginal)
A15	Nombre de nouveaux nés transférés (transferts néonataux) vers un autre établissement MCO	Sélection = âge en jour=0 ET mode d'entrée=8 ET DP#P95 (DP du séjour différent de mort-né) ET [mode de sortie (7) ET destination=1]	Ne prend pas en compte les nouveaux-nés transférés vers la néonati d'un même établissement

PERINAT : Périnatalité (2/2)

Case	Libellé	Sélection	Remarques
A19	Nombre de femmes avec sortie précoce (séjour < 3 jours) après un accouchements par voie basse	Sélection = RSA d'accouchement avec l'acte (JQGD001, JQGD002, JQGD003, JQGD004, JQGD005, JQGD007, JQGD008, JQGD010, JQGD012, JQGD013) (soit des actes de la liste A-323 (ensemble des actes d'accouchement) qui ne sont pas dans la liste A-117 (césariennes)) ET durée de séjour < 3 ET [(mode de sortie 8) ou (mode de sortie 6 ou 7 et destination 6)]	On compte ici des femmes qui sortent de MCO pour aller en HAD comme des sorties précoces
A20	Nombre de transferts/mutation en HAD après un accouchement	Sélection = RSA d'accouchement avec [mode de sortie in (6;7) et destination=6]	
A26	Nombre d'interruptions de grossesse pour motif médical (IMG)	Sélection = [0<âge gestationnel<22 ET code de la catégorie O04 en DP du séjour ET absence de DA Z640] OU [âge gestationnel<22 ET code en DA (pas DP du séjour) parmi Z3711, Z3731, Z3741, Z3761, Z3771] ET acte d'accouchement]	Les consignes de codage impliquent le codage d'un avortement avant Z2SA et d'un accouchement à partir de Z2 SA pour une IMG
A28	Nombre de patientes différentes dans l'année ayant bénéficié d'une assistance médicale à la procréation	Sélection = [DP ou DA parmi (Z311, Z312, Z313) et sexe=2] tri sur numéro patient pour file active	

NEUROCHIR : Neurochirurgie et activités interventionnelles par voie endovasculaire en neuroradiologie

Case	Libellé	Sélection	Remarques
A13	Nombre de séjours en neurochirurgie adultes (18 ans et plus)	<p>On compte les séjours avec au moins un passage dans l'unité médicale '51_'. Dans le cas d'un séjour avec plusieurs passages dans ce type d'unité médicale, on ne compte qu'un seul séjour si ces passages se font dans le même Finess géographique. Et un séjour dans chaque établissement s'ils s'agit de Finess géographiques différents.</p> <p>Les journées comptabilisées sont uniquement celles effectuées dans l'UM de Neurochirurgie.</p>	
B13	dont séjours de 0 jour en neurochirurgie adultes (18 ans et plus)		
C13	Nombre de journées en neurochirurgie adultes (18 ans et plus)		
A14	Nombre de séjours en neurochirurgie pédiatrique (0-17 ans)		
B14	dont séjours de 0 jour en neurochirurgie pédiatrique (0-17 ans)		
C14	Nombre de journées en neurochirurgie pédiatrique (0-17 ans)		
A15	Nombre de séjours en réanimation neurochirurgicale		<p>On retient les séjours qui ont fait l'objet à la fois un passage dans l'unité médicale '51_' et d'un passage dans l'unité médicale '01A', dans le même établissement. Les journées comptabilisées sont celles effectuées dans l'unité médicale '01A'.</p>
C15	Nombre de journées en réanimation neurochirurgicale		
A16	Nombre de séjours en surveillance continue postopératoire	<p>On retient les séjours qui ont fait l'objet à la fois un passage dans l'unité médicale '51_' et d'un passage dans l'unité médicale '03A', dans le même établissement. Les journées comptabilisées sont celles effectuées dans l'unité médicale '03A'.</p>	
C16	Nombre de journées en surveillance continue postopératoire		
A17	Nombre de séjours en Activités interventionnelles par voie endovasculaire en neuroradiologie	<p>Nombre de séjours avec au moins un acte figurant dans la liste LT31 / pour A17, on comptabilise la totalité des séjours (HC+HP)</p>	
B17	dont séjours de 0 jour en Activités interventionnelles par voie endovasculaire en neuroradiologie		
C17	Nombre de journées en Activités interventionnelles par voie endovasculaire en neuroradiologie		

CHIRCAR : Activités interventionnelles en cardiologie et chirurgie cardiaque

Case	Libellé	Sélection	Remarques
A4	Nombre de séjours pour Activités interventionnelles sous imagerie médicale en cardiologie	Nombre de séjours qui contiennent les actes sélectionnés dans les listes LT033 ci-dessous	
A5	Nombre de journées pour Activités interventionnelles sous imagerie médicale en cardiologie		
A6	Nombre d'actes total pour Activités interventionnelles sous imagerie médicale en cardiologie	Voir listeLT033	On calcule le nb dactes réalisés par le 1er intervenant - variable acte_activ=1'
A7	dont actes de type 1 (rythmologie et stimulation multisisites)	Voir listeLT033-1	
A8	dont actes de type 2 (cardiopathies de l'enfant et éventuelles réinterventions à l'âge adulte)	Voir listeLT033-2 + âge < à 18ans	
A9	dont actes de type 3 (autres cardiopathies de l'adulte dont angioplasties)	Voir liste LT033-2 + âge > ou = à 18ans	
A13	Nombre total d'actes de chirurgie cardiaque enfant	Voir liste LT032, ventilé par âge	
A14	Nombre total d'actes de chirurgie cardiaque adulte		
A16	Nombre d'actes sous CEC chez l'adulte	Voir liste LT032-1 pour la chirurgie cardiaque CEC avec age >18	
B17	Nombre de séjours en Unité de chirurgie cardiaque hors réa dédiée,USIC, et SC	Séjours dans l'unité médicale '50_'. Dans le cas d'un séjour avec plusieurs passages dans ce type d'UM, on ne compte qu'un seul séjour si ces passages se font dans le même Finess géographique. Et un séjour dans chaque établissement s'ils s'agit de Finess géographiques différents.	
C17	Nombre de journées en Unité de chirurgie cardiaque hors réa dédiée,USIC, et SC		

BRULES : Traitement des grands brûlés

Case		Libellé	Sélection	Remarques
B1	Nombre de séjours en Unité de réanimation protégée (y compris surveillance continue) pour les grands brûlés (unité médicale individualisée)			
C1	dont nombre de séjours pour des patients de moins de 18 ans		Séjours dans les unités médicales '01B', '03B', '14B' et '13B'. Les journées comptabilisées sont uniquement celles effectuées dans ces UM.	
D1	Journées réalisées en Unité de réanimation protégée (y compris surveillance continue) pour les grands brûlés (unité médicale individualisée)			
B2	Nombre de séjours en Unité spécifique de soins médicaux et chirurgicaux pour les grands brûlés ne nécessitant pas de réanimation			
C2	dont nombre de séjours pour des patients de moins de 18 ans		Séjours dans les unités médicales '20_'. Les journées comptabilisées sont uniquement celles effectuées dans ces UM.	
D2	Journées réalisées en Unité spécifique de soins médicaux et chirurgicaux pour les grands brûlés ne nécessitant pas de réanimation			
A7	Venues en anesthésie chirurgie ambulatoire liées au traitement des brûlures		On retient ici les séjours qui ont à la fois : un GHM de la CMD '22' + un acte parmi les listes A-130 ou A-131 + une CAS de chirurgie + une durée de séjour = 0 - On restreint les séjours à ceux effectués dans les UM "grands brûlés" ('01B', '03B', '14B' et '13B' et '20')	
A9	File active des patients adultes (18 ans et plus) en hospitalisation complète ou partielle		On ne filtre ici que sur le GHM. Tous les séjours de la CMD '22' sont donc retenus - On restreint les séjours à ceux effectués dans les UM "grands brûlés" ('01B', '03B', '14B' et '13B' et '20')	Si un même patient effectue un ou plusieurs séjours dans différents établissements, il sera comptabilisé dans chacun de ces ET.
A10	File active des patients enfants (moins de 18 ans) en hospitalisation complète ou partielle			

PALIA : Soins palliatifs

Case	Libellé	Sélection	Remarques
A9	Nombre de séjours dans l'unité de soins palliatifs (USP)	Nombre de séjours avec au moins un passage dans l'unité médicale '08_'	Dans le cas d'un séjour avec plusieurs passages en USP, on ne compte qu'un seul séjour si ces passages se font dans le même Finess géographique. Et un séjour dans chaque ET s'ils s'agit de Finess géographiques différents.

DIALYSE : Traitement de l'insuffisance rénale chronique par épuration extra-rénale

Case	Libellé	Sélection	Remarques
C4	Nombre de séances dans l'année en hémodialyse en centre - adultes	Nb séances dans séjours avec (DP=Z49.1 ou acte in ('JVJF004')) et type_UM in ('21','22') et age >=18 ans	
C5	Nombre de séances dans l'année en hémodialyse en centre - enfants	Nb séances dans séjours avec (DP=Z49.1 ou acte in ('JVJF004')) et type_UM in ('21','22') et age <18 ans	
C6	Nombre de séances dans l'année en hémodialyse en Unité Dialyse Médicalisée	Nb séances dans séjours avec DP=Z49.1 et type_UM='23'	
C7	Nombre de séances dans l'année en entraînement à l'hémodialyse	Nb séances dans séjours avec acte JVRP004	
C14	Nombre de séances dans l'année en entraînement à dialyse péritonéale	Nb séances dans séjours avec DP in ('Z49.20','Z49.21') ou actes in ('JVRP007','JVRP008')	

CANCERO : Traitement du cancer (1/2)

Case	Libellé	Sélection	Remarques
A4	Activité en traitement du cancer : nombre de séjours	DP ou DR compris dans [(C00 à C97) ou (D00 à D09) ou (D37 à D48)] ET [(GHM en "C") OU (GHM '27Z02', '27Z03', '27Z04') OU (DP, DR ou DA compris dans [(C00 à C97) ou (D00 à D09) ou (D37 à D48)] ET [DP ou DA commençant par 'Z510' ou 'Z511' ou 'Z948']	RQ : Pour les sélections à partir des diagnostics, on travaille au niveau séjour. Avec un merge sur l'UM, on récupère l'ensemble des ET des séjours multi étabs.
A5	dont nombre de séjours de 0 jour	sélection A4 pour les séjours de 0 jour	
A6	Activité en traitement du cancer : nombre de journées	sélection A4 x nombre de journées	
A9	Nb total de séjours avec traitement de chimiothérapie en MCO réalisés pendant une hospitalisation complète ou en ambulatoire (y.c. les séances)	DP ou DA commençant par 'Z511' OU Séjour avec au moins un code acte parmi la liste : ECLF005, ECLF006, EDLF014, EDLF015, EDLF016, EDLF017, EDLF018, EDLF019, EDLF020, EDLF021, EDLL001, EDLL002, EELF004, EELF005, QZFA008, QZFA026, QZFA033, AFLB003, AFLB006, AFLB013, HPLB003. OU GHM "17M05" ou "17M06"	RQ : Pour les actes, sélection uniquement de l'ET dans lequel se déroulent ces actes pour les séjours multi étabs
B9	Nb de séjours avec traitement de chimiothérapie en HAD	séjours avec au moins une séquence avec MPP '05' ET présence d'un diagnostic compris dans (C00 à C97) ou (D00 à D09) ou (D37 à D48)	
A10	Nombre de séances de chimiothérapie en MCO réalisées en ambulatoire	GHM 28Z07Z x nombre de séances	
B10	Nombre de séquences de chimiothérapie en HAD	séquences avec MPP '05' ET présence d'un diagnostic compris dans [(C00 à C97) ou (D00 à D09) ou (D37 à D48)]	
A11	Nb de patients atteints de cancer ayant eu un traitement par chimiothérapie dans l'année - Nombre de patients âge >= à 18 ans en MCO	Filter utilisé pour les cases A9/A10 <u>EI</u> sélection selon l'âge	
C11	Nb de patients atteints de cancer ayant eu un traitement par chimiothérapie dans l'année - Nombre de patients < 18 ans en MCO	Filter utilisé pour les cases B9/B10 ET sélection selon l'âge	
B11	Nb de patients atteints de cancer ayant eu un traitement par chimiothérapie dans l'année - Nombre de patients âge >= à 18 ans en HAD		
D11	Nb de patients atteints de cancer ayant eu un traitement par chimiothérapie dans l'année - Nombre de patients âge < à 18 ans en HAD		
A15	Nb de séances de traitement par radiothérapie externe - Réalisées en ambulatoire	(Séjours dans les GHM 28Z11Z, 28Z18Z, 28Z23Z, 28Z24Z, 28Z25Z) x nb séances	
B15	Nb de séances de traitement par radiothérapie externe - Réalisées pendant une hospitalisation complète	GHM 17K04 <u>OU</u> (actes des listes A-170, A-304, A-318, A-319, A-320 ET hors CM28)	
A16	Nb de séances de traitement par curiethérapie - Réalisées en ambulatoire	Séjours avec un GHM '28Z10Z' x nb séances <u>EI</u> [DR = vide ou DR compris dans (C00 à C97) ou (D00 à D09) ou (D37 à D48)]	
B16	Nb de séances de traitement par curiethérapie - Réalisées pendant une hospitalisation complète	séjours hors CM28 avec (au moins un acte dans la liste 'A-205') <u>OU</u> (un GHM parmi (17K05, 17K06))	
A17	Nb de patients adultes atteints de cancer pris en charge en radiothérapie externe dans l'année - âge >= 18 ans	Filter utilisé pour les cases A15/B15 <u>EI</u> chainage sur numéro patient <u>EI</u> sélection sur l'âge	
A18	Nb de patients adultes atteints de cancer pris en charge en curiethérapie dans l'année - âge >= à 18 ans	Filter utilisé pour les cases A16/B16 <u>EI</u> chainage sur numéro patient <u>EI</u> sélection sur l'âge	
B17	Nb de patients enfants atteints de cancer pris en charge en radiothérapie externe dans l'année - âge < 18 ans	Filter utilisé pour les cases A15/B15 <u>EI</u> chainage sur numéro patient <u>EI</u> sélection sur l'âge	Rq : si un patient effectue plusieurs séjours dans l'année et atteint 18 ans entre deux séjours, on ne compte ce patient qu'une seule fois, dans la catégorie plus de 18 ans

CANCERO : Traitement du cancer (2/2)

Case	Libellé	Sélection	Remarques
B24	Nombre de séjours en Unité(s) médicale(s) de médecine en hospitalisation complète, dont hospitalisation de semaine (y compris curiethérapie)	Séjours avec au moins un passage dans l'unité médicale '40', et une durée de séjour <u>partielle</u> dans cette UM > 0.	
C24	dont séjours d'enfants de moins de 18 ans		
D24	Nombre de journées en Unité(s) médicale(s) de médecine en hospitalisation complète, dont hospitalisation de semaine (y compris curiethérapie)		
E24	dont journées d'enfants de moins de 18 ans		
B25	Nombre de séjours en Unité(s) médicale(s) de médecine en hospitalisation à temps partiel (notamment unités de chimiothérapie ambulatoire)		Séjours avec au moins un passage dans les unités médicales '40' ou '43', et des durées de séjour <u>partielles</u> dans ces UM = 0.
C25	dont séjours d'enfants de moins de 18 ans		
B26	Nombre de séjours en Unité(s) médicale(s) de chirurgie en hospitalisation complète, dont hospitalisation de semaine	Séjours avec au moins un passage dans l'unité médicale '41', et une durée de séjour <u>partielle</u> dans cette UM > 0.	
C26	dont séjours d'enfants de moins de 18 ans		
D26	Nombre de journées en Unité(s) médicale(s) de chirurgie en hospitalisation complète, dont hospitalisation de semaine		
E26	dont journées d'enfants de moins de 18 ans		
B27	Nombre de séjours en Unité(s) médicale(s) de chirurgie en hospitalisation à temps partiel		Séjours avec au moins un passage dans l'unité médicale '41', et une durée de séjour <u>partielle</u> dans cette UM = 0.
C27	dont séjours d'enfants de moins de 18 ans		

URGENCES : Structure des urgences

Case	Libellé	Sélection	Remarques
C21	UHCD générale - Nombre de séjours	Séjours avec au moins un passage dans l'unité médicale '07A'. Le nombre de journées correspond à celles effectuées au sein de l'unité médicale '07A'.	On travaille directement à partir des passages dans les UM, car a priori "un passage" = "un séjour", les patients ne retournent pas en UHCD. Les "séjours" de 0 jour sont en fait les passages de 0 jour en UHCD, puisqu'on ne s'intéresse qu'à la durée de séjour partielle dans ces unités médicales. Le nombre de séjours de 0 jour découle du calcul de la durée de séjour (somme des durées des passages en UHCD) - si 2 passages dans un même ET, dont un de 0 jours et un autre de x jours, le séjour ne sera pas comptabilisé en séjour de 0 jour.
D21	dont séjours de 0 jour		
E21	UHCD générale - Nombre de journées		
C29	UHCD pédiatrique - Nombre de séjours	Séjours avec au moins un passage dans l'unité médicale '07B'. Le nombre de journées correspond à celles effectuées au sein de l'unité médicale '07B'.	
D29	dont séjours de 0 jour		
E29	UHCD pédiatrique - Nombre de journées		

REA : Réanimation, surveillance continue et soins intensifs

Case	Libellé	Sélection	Remarques
A3	Nombre de séjours en Unité de réanimation adultes (hors grands brûlés)	Nombre de séjours avec au moins un passage dans l'unité médicale '01A' : si plusieurs passages, on ne compte qu'un séjour.	
A4	Nombre de passages en Unité de réanimation adultes (hors grands brûlés)	Nombre de passages : il peut y en avoir plusieurs par séjour.	
A5	dont nombre de passages de 0 jour	Ensemble des passages avec durée de séjour partielle = 0.	
A6	Nombre de journées en Unité de réanimation adultes (hors grands brûlés)	Somme des durées de séjour partielles dans l'UM '01A' (si 0, on compte 0).	
A7	% d'entrées en provenance d'autres entités juridiques en unité de réanimation adulte	Parmi les séjours recensés en A3, proportion avec un mode d'entrée = '7'.	
A9	Part des patients âgés de 80 ans et plus en Unité de réanimation adultes (hors grands brûlés)	Parmi les séjours recensés en A3, proportion avec un âge >= 80 ans.	
B3	Nombre de séjours en Unités de réanimation enfants (hors néonatalogie et grands brûlés)	Nombre de séjours avec au moins un passage dans l'unité médicale '13A' : si plusieurs passages, on ne compte qu'un séjour.	
B4	Nombre de passages en Unités de réanimation enfants (hors néonatalogie et grands brûlés)	Nombre de passages : il peut y en avoir plusieurs par séjour.	
B5	dont nombre de passages de 0 jour	Ensemble des passages avec durée de séjour partielle = 0.	
B6	Nombre de journées en Unités de réanimation enfants (hors néonatalogie et grands brûlés)	Somme des durées de séjour partielles dans l'UM '01A' (si 0, on compte 0).	
B7	% d'entrées en provenance d'autres entités juridiques	Parmi les séjours recensés en B3, proportion avec un mode d'entrée = '7'.	
A12	Nombre de séjours enUSIC	Nombre de séjours avec au moins un passage dans l'unité médicale '02A' : si plusieurs passages, on ne compte qu'un séjour.	
A13	Nombre de journées enUSIC	Somme des durées de séjour partielles dans l'UM '02A' (si 0, on compte 0).	
B12	Nombre de séjours en SI de l'UNV	Nombre de séjours avec au moins un passage dans l'unité médicale '18_' : si plusieurs passages, on ne compte qu'un séjour.	
B13	Nombre de journées en SI de l'UNV	Somme des durées de séjour partielles dans l'UM '18_' (si 0, on compte 0).	
C12	Nombre de séjours en Autres SI	Nombre de séjours avec au moins un passage dans l'unité médicale '02B' : si plusieurs passages, on ne compte qu'un séjour.	
C13	Nombre de journées en Autres SI	Somme des durées de séjour partielles dans l'UM '02B' (si 0, on compte 0).	
A16	Nombre de séjours en Surveillance Continue adultes	Nombre de séjours avec au moins un passage dans l'unité médicale '03A' : si plusieurs passages, on ne compte qu'un séjour.	
A17	Nombre de journées en Surveillance Continue adultes	Somme des durées de séjour partielles dans l'UM '03A' (si 0, on compte 0).	
B16	Nombre de séjours en Surveillance Continue enfants	Nombre de séjours avec au moins un passage dans l'unité médicale '14A' : si plusieurs passages, on ne compte qu'un séjour.	
B17	Nombre de journées en Surveillance Continue enfants	Somme des durées de séjour partielles dans l'UM '14A' (si 0, on compte 0).	

Nomenclature des unités médicales (PMSI-MCO)

Code UM actuel	Code UM	Classification de l'unité médicale fonctionnelle	Mode d'hospitalisation	Rattachement à la discipline SAE
01	01A	Réanimation adulte hors grands brûlés	HC	Médecine
01	01B	Réanimation adulte grands brûlés	HC	Médecine
02	02A	Soins intensifs en cardiologie =USIC	HC	Médecine
02	02B	Autres soins intensifs (hors UNV,USIC, néonatalogie)	HC	Médecine
03	03A	Soins surveillance continue adulte hors grands brûlés	HC	Médecine
03	03B	Soins surveillance continue adulte grands brûlés	HC	Médecine
04	04	Néonatalogie sans SI	HC	Médecine
05	05	Soins intensifs en néonatalogie	HC	Médecine
06	06	Réanimation néonatale	HC	Médecine
07	07A	UHCD strutures des urgences générales	HC	Urgences
07	07B	UHCD strutures des urgences pédiatriques	HC	Urgences
08	08	Soins et accompagnement des malades en phase terminale (unité de soins palliatifs)	HC	Médecine
13	13A	Réanimation pédiatrique hors grand brûlés	HC	Médecine
13	13B	Réanimation pédiatrique grands brûlés	HC	Médecine
14	14A	Soins surveillance continue pédiatrique hors grands brûlés	HC	Médecine
14	14B	Soins surveillance continue pédiatrique grands brûlés	HC	Médecine
16	16	Unité d'hématologie équipée d'un système de traitement de l'air	HC	Médecine
17	17	UNV hors SI	HC	Médecine
18	18	Soins intensifs en UNV	HC	Médecine
19	19	Unité d'addictologie de recours et de référence	HP /HC /mixte	Médecine
20	20	Traitement des grands brûlés (hors réanimation et surveillance continue grands brûlés)	HC	Chirurgie
21	21	Hémodialyse en centre pour adulte	HP	Dialyse
22	22	Hémodialyse en centre pour enfant	HP	Dialyse
23	23	Hémodialyse en unité médicalisée	HP	Dialyse
	34	Hémodialyse en unité d'autodialyse	HP	Dialyse
	35	Hémodialyse à domicile	HP	Dialyse
	36	Dialyse péritonéale à domicile	HP	Dialyse
	37	Unité de dialyse saisonnière	HP	Dialyse
26	26	Unité hospitalière sécurisée interrégionale UHSI	HC	Médecine
	40	Unité d'hospitalisation d'oncologie médicale	HP /HC /mixte	Médecine
	41	Unité d'hospitalisation d'oncologie chirurgicale	HP /HC /mixte	Chirurgie
	42	Unité de radiothérapie ambulatoire	HP	Médecine
	43	Unité de chimiothérapie ambulatoire	HP	Médecine
	50	Chirurgie cardiaque	HP /HC /mixte	Chirurgie
	51	Neurochirurgie	HP /HC /mixte	Chirurgie
	52	Autre chirurgie pédiatrique (ou chirurgie indifférenciée pédiatrique)	HP /HC /mixte	Chirurgie
	53	Autre chirurgie adulte (ou chirurgie indifférenciée adulte)	HP /HC /mixte	Chirurgie
61	61	Unité de prise en charge de la douleur chronique	HP /HC /mixte	Médecine
24 et 25	27	Médecine gériatrique	HP /HC /mixte	Médecine
	28	Médecine pédiatrique (hors unité d'oncologie médicale, spécialisée ou non)	HP /HC /mixte	Médecine
	29	Autres spécialités médicales adultes (non classées ailleurs) ou unité de médecine indifférenciée	HP /HC /mixte	Médecine
	70	Gynécologie seule	HP /HC /mixte	Gynéco obs
	71	Obstétrique seule	HP /HC /mixte	Gynéco obs
	72	Interruption volontaire de grossesse	HP /HC /mixte	Gynéco obs
	73	Gynécologie obstétrique indifférenciée	HP /HC /mixte	Gynéco obs

juillet 2013

LT_CHIR : ACTES DE CHIRURGIE

LT_CHIR_hors032 : ACTES DE CHIRURGIE HORS CHIRURGIE CARDIAQUE

CODE	LIBELLE_ACTE
AAFA001	Exérèse de tumeur intraparenchymateuse du cervelet, par craniotomie
AAFA002	Exérèse de tumeur intraparenchymateuse du cerveau, par craniotomie
AAFA003	Exérèse de lésion du tronc cérébral, par craniotomie
AAFA004	Hémisphérectomie fonctionnelle, par craniotomie
AAFA005	Exérèse de lésion du corps calleux, du fornix hypothalamique ou du septum pellucide, par craniotomie
AAFA006	Résection de parenchyme cérébral pour infarctus expansif, par craniotomie
AAFA007	Excision d'une zone épileptogène, par craniotomie
AAFA008	Résection de parenchyme cérébelleux pour infarctus expansif, par craniotomie
AAGA900	Ablation d'électrode corticale cérébrale, par craniotomie
AAGB001	Ablation d'électrode intracérébrale, par voie transcutanée
AAJA001	Évacuation de collection intracérébrale, par craniotomie
AAJA002	Évacuation d'hématome intracérébral traumatique [contusion], par craniotomie
AAJA003	Évacuation d'hématome intracérébelleux, par craniotomie
AAJA004	Évacuation d'hématome intracérébral non traumatique, par craniotomie
AAJA005	Évacuation de collection intracrânienne postopératoire, par reprise de la craniotomie précédente
AAJA006	Parage de plaie craniocérébrale
AAJH001	Évacuation de collection intracérébrale, par voie transcrânienne avec guidage scanographique
AAJH002	Évacuation d'hématome intracérébral non traumatique, par voie transcrânienne avec guidage scanographique
AAJH003	Évacuation de collection intracérébrale, par voie transcrânienne avec guidage radiologique
AAJH004	Évacuation d'hématome intracérébral non traumatique, par voie transcrânienne avec guidage radiologique
AKA001	Changement d'un générateur souscutané de stimulation cérébrale
AALA002	Implantation d'électrode subdurale pour enregistrement électrocorticographique, par craniotomie
AALA004	Implantation souscutanée d'un générateur de stimulation cérébrale
AALA900	Implantation d'électrode de stimulation corticale cérébrale à visée thérapeutique, par craniotomie
AALB001	Implantation d'électrode de stimulation intracérébrale à visée thérapeutique, par voie stéréotaxique
AALB002	Implantation d'électrode intracérébrale pour enregistrement électroencéphalographique, par voie stéréotaxique
AANB001	Destruction d'une cible intracérébrale à visée fonctionnelle, par voie stéréotaxique
AAPA900	Déconnexion d'une zone épileptogène, par craniotomie
ABCA001	Ventriculoventriculostomie, ventriculocisternostomie, kystocisternostomie ou kystoventriculostomie, par craniotomie
ABCA002	Dérivation péritonéale ou atriale du liquide cérébrospinal ventriculaire, par abord direct
ABCA003	Dérivation péritonéale d'une collection subdurale du liquide cérébrospinal crânien, par abord direct
ABCA004	Dérivation péritonéale ou atriale de kyste intracrânien, par abord direct
ABCB001	Dérivation externe du liquide cérébrospinal ventriculaire ou subdural, par voie transcrânienne
ABCC001	Ventriculoventriculostomie, ventriculocisternostomie, kystocisternostomie ou kystoventriculostomie, par vidéochirurgie intracrânienne
ABFA001	Exérèse et/ou fermeture de méningoencéphalocèle de la base du crâne, sans rapprochement orbitaire
ABFA002	Exérèse de lésion du troisième ventricule, par craniotomie
ABFA003	Exérèse et/ou fermeture de méningoencéphalocèle de la voûte crânienne
ABFA004	Exérèse et/ou fermeture de méningoencéphalocèle de la base du crâne, avec rapprochement orbitaire
ABFA005	Exérèse de lésion d'un ventricule latéral cérébral, par craniotomie
ABFA006	Exérèse de lésion du quatrième ventricule, par craniotomie
ABFA007	Exérèse d'une fistule dermique avec prolongement intradural occipital
ABFA008	Exérèse de tumeur de la tente du cervelet, par craniotomie sous tentoriale
ABFA009	Exérèse de tumeur de l'incisure de la tente, par craniotomie sustentoriale
ABFA010	Exérèse de tumeur de la faux du cerveau, par craniotomie
ABFC001	Exérèse de lésion du troisième ventricule, par vidéochirurgie intracrânienne
ABFC002	Exérèse de lésion d'un ventricule latéral cérébral, par vidéochirurgie intracrânienne
ABGA001	Ablation d'un capteur de pression intracrânienne
ABGA002	Ablation d'une dérivation interne du liquide cérébrospinal intracrânien, par abord direct
ABGA003	Ablation d'un système diffuseur implanté et du cathéter intraventriculaire ou intrakystique cérébral
ABHB001	Ponction de liquide cérébrospinal ventriculaire, par voie transcrânienne
ABJA001	Évacuation d'une hémorragie intraventriculaire cérébrale, par craniotomie
ABJA002	Évacuation d'un hématome subdural aigu, par craniotomie
ABJA003	Évacuation d'un hématome subdural chronique unilatéral, par craniotomie
ABJA004	Évacuation d'un hématome extradural infratentorial, par craniotomie
ABJA005	Évacuation d'un hématome extradural supratentorial, par craniotomie
ABJA006	Évacuation d'un hématome subdural chronique bilatéral, par craniotomie
ABJA007	Évacuation d'un hématome extradural plurifocal supratentorial et/ou infratentorial, par craniotomie
ABJA008	Évacuation d'un empyème intracrânien extracérébral, par craniotomie
ABJB001	Évacuation de liquide cérébrospinal ventriculaire avec injection à visée thérapeutique, par voie transcrânienne
ABJB002	Évacuation de liquide cérébrospinal ou de collection intracrânienne, par voie transfontanellaire
ABJC900	Évacuation d'une hémorragie intraventriculaire cérébrale non traumatique, par vidéochirurgie
ABLA001	Pose d'un cathéter intraventriculaire ou intrakystique cérébral par voie transcrânienne, avec pose d'un système diffuseur ou d'une pompe implantable souscutané
ABLB001	Pose d'un cathéter ventriculaire cérébral par voie transcrânienne, avec mesure instantanée de la pression intracrânienne et tests dynamiques
ABLB002	Pose d'un capteur ventriculaire de pression intracrânienne, par voie transcrânienne
ABLB003	Pose d'un capteur extraventriculaire de pression intracrânienne, par voie transcrânienne
ABMA002	Révision ou changement d'élément d'une dérivation interne du liquide cérébrospinal, par abord direct
ABMA003	Révision ou changement d'élément d'une dérivation interne du liquide cérébrospinal, par craniotomie
ABMP001	Contrôle et/ou réglage secondaire transcutané d'une valve de dérivation de liquide cérébrospinal à pression d'ouverture réglable
ABSA001	Fermeture d'une brèche ostéodurale de l'étage moyen de la base du crâne, par craniotomie
ABSA002	Fermeture d'une brèche ostéodurale de l'étage moyen de la base du crâne, par abord translabyrinthique
ABSA003	Fermeture d'une brèche ostéodurale du sinus frontal, par abord coronal
ABSA004	Fermeture d'une brèche ostéodurale de l'étage moyen de la base du crâne, par abord mastoïdoattical
ABSA005	Fermeture d'une brèche ostéodurale ou d'une méningocèle de l'étage antérieur de la base du crâne, par abord orbitaire
ABSA006	Fermeture d'une brèche ostéodurale de l'étage moyen de la base du crâne, par abord suprapétreux
ABSA007	Fermeture d'une brèche ostéodurale ou d'une méningocèle de l'étage antérieur de la base du crâne, par craniotomie
ABSA008	Fermeture d'une fistule postopératoire de liquide cérébrospinal de la base du crâne
ABSA009	Fermeture d'une fistule de liquide cérébrospinal ou d'une méningocèle postopératoire de la voûte crânienne, par craniotomie
ABSA010	Fermeture d'une brèche ostéodurale ou d'une méningocèle de l'étage antérieur de la base du crâne, par abord paralatéronasal

ABSA011	Fermeture d'une brèche ostéodurale ou d'une méningocèle de l'étage antérieur de la base du crâne, par abord nasosphénoïdal
ABSA012	Fermeture d'une brèche ostéodurale ou d'une méningocèle de l'étage antérieur de la base du crâne, par endoscopie
ACFA001	Exérèse de tumeur de l'étage antérieur de la base du crâne, par craniotomie frontale unilatérale
ACFA002	Exérèse de tumeur extraparenchymateuse de la convexité du cerveau sans atteinte de sinus veineux dural, par craniotomie
ACFA003	Exérèse de tumeur de la pointe du rocher, par abord translabrynthique
ACFA004	Exérèse de tumeur du clivus, par craniotomie
ACFA005	Exérèse de tumeur de l'angle pontocérébelleux et/ou du méat acoustique interne [conduit auditif interne], par abord rétrolabyrinthique présigmoïdien
ACFA006	Exérèse de tumeur de la pointe du rocher sans déroutement du nerf facial, par abord transpétreux
ACFA007	Exérèse de tumeur de l'angle pontocérébelleux et/ou du méat acoustique interne [conduit auditif interne], par abord translabrynthique
ACFA008	Exérèse de tumeur extraparenchymateuse de la convexité du cervelet sans atteinte de sinus veineux dural, par craniotomie
ACFA009	Exérèse de tumeur de la pointe du rocher, par abord suprapétreux
ACFA010	Exérèse de tumeur de l'angle pontocérébelleux et/ou du méat acoustique interne [conduit auditif interne], par abord infraoccipital rétrosigmoïdien
ACFA011	Exérèse de tumeur de l'étage moyen de la base du crâne, par craniotomie
ACFA012	Exérèse de tumeur de l'angle pontocérébelleux et/ou du méat acoustique interne [conduit auditif interne], par abord suprapétreux
ACFA013	Exérèse de tumeur du tiers interne de l'étage moyen de la base du crâne intéressant l'angle sphénoorbitaire, par craniotomie
ACFA014	Exérèse de tumeur de l'angle pontocérébelleux et/ou du méat acoustique interne [conduit auditif interne], par deux abords
ACFA015	Exérèse de tumeur de l'étage antérieur de la base du crâne, par craniotomie frontale bilatérale
ACFA016	Exérèse de tumeur de la région pétrouclivale sans déroutement du nerf facial, par abord transpétreux
ACFA018	Exérèse de tumeur extraparenchymateuse de la convexité du cervelet envahissant un sinus veineux dural, par craniotomie
ACFA019	Exérèse de tumeur du foramen magnum avec déroutement de l'artère vertébrale, par craniotomie
ACFA020	Exérèse de tumeur du clivus, par abord transoral ou nasosphénoïdal
ACFA022	Exérèse de tumeur de la région optochiasmatique et/ou hypothalamique, par craniotomie
ACFA023	Exérèse de tumeur du foramen jugulaire, par craniotomie
ACFA024	Exérèse de tumeur du foramen magnum sans déroutement de l'artère vertébrale, par craniotomie
ACFA025	Exérèse de tumeur de la région pétrouclivale avec déroutement du nerf facial, par abord transpétreux
ACFA026	Exérèse de tumeur de l'étage antérieur de la base du crâne, par craniotomie frontale bilatérale et abord ethmoïdal
ACFA027	Exérèse de tumeur de l'angle pontocérébelleux et/ou du méat acoustique interne [conduit auditif interne], par abord transotique
ACFA028	Exérèse de tumeur extraparenchymateuse de la convexité du cerveau envahissant un sinus veineux dural, par craniotomie
ACFA029	Exérèse de tumeur de la pointe du rocher avec déroutement du nerf facial, par abord transpétreux
ACHA001	Biopsie de lésion de la base du crâne, par abord transoral ou nasosphénoïdal
ACHA002	Biopsie de lésion intracrânienne, par craniotomie
ACHA003	Biopsie de lésion de la base du crâne, par endoscopie buccale ou nasale
ACHB001	Biopsie de lésion intracrânienne, par voie transcrânienne stéréotaxique
ACPA001	Libération d'un conflit vasculonerveux intracrânien, par craniotomie
ACQC001	Exploration intracrânienne, par vidéochirurgie
ADCA001	Déroutement et suture du nerf facial, par abord transmastoidien
ADCA002	Suture de plaie du nerf facial extrapétreux
ADCA003	Déroutement et suture du nerf facial, par abord suprapétreux
ADCA004	Déroutement du nerf alvéolaire inférieur [dentaire inférieur], par abord intrabuccal
ADCA005	Anastomose extracrânienne entre deux nerfs crâniens
ADCA006	Suture de plaie d'un nerf crânien, par craniotomie
ADCA007	Déroutement et suture du nerf facial, par abord translabrynthique
ADEA001	Autogreffe du nerf facial, par abord transmastoidien
ADEA002	Autogreffe du nerf facial extrapétreux
ADEA003	Autogreffe du nerf facial avec déroutement, par abord translabrynthique
ADEA004	Autogreffe du nerf facial, par abord suprapétreux et/ou par abord rétrosigmoïdien
ADEA005	Autogreffe de nerf crânien, par craniotomie
ADFA002	Exérèse de lésion extracrânienne d'un nerf crânien avec réparation immédiate par autogreffe
ADFA003	Exérèse de lésion du nerf facial extrapétreux sans réparation immédiate
ADFA004	Exérèse de lésion du nerf facial intrapétreux avec réparation immédiate
ADFA005	Exérèse de lésion extracrânienne d'un nerf crânien sans réparation immédiate
ADFA006	Exérèse de lésion du nerf facial extrapétreux avec réparation immédiate
ADGA001	Ablation d'un générateur de stimulation du nerf vague, par abord direct
ADKA001	Changement d'un générateur de stimulation du nerf vague, par abord direct
ADLA001	Implantation d'un stimulateur du nerf vague, par abord direct
ADPA001	Décompression du nerf optique, par craniotomie
ADPA002	Vagotomie tronculaire postérieure avec séromyotomie œsogastrique antérieure, par laparotomie
ADPA003	Section d'une branche extracrânienne du nerf trijumeau, par abord direct
ADPA004	Décompression du nerf alvéolaire inférieur [dentaire inférieur], par abord intrabuccal
ADPA005	Neurotomie vestibulaire, par abord translabrynthique
ADPA007	Neurotomie vestibulaire, par abord suprapétreux
ADPA008	Décompression du nerf facial, par abord transmastoidien
ADPA009	Section des nerfs pétreux, par abord suprapétreux
ADPA010	Neurotomie vestibulaire, par abord rétrolabyrinthique
ADPA011	Décompression du nerf facial, par abord suprapétreux
ADPA012	Section du nerf ampullaire postérieur
ADPA013	Section de nerf crânien, par abord infraoccipital rétrosigmoïdien
ADPA014	Vagotomie tronculaire, par thoracotomie
ADPA015	Section du nerf du canal ptérygoïdien [Neurotomie vidiennne]
ADPA016	Décompression du nerf infraorbitaire, par abord direct
ADPA017	Section du nerf tympanique [de Jacobson] dans le cavum tympanique
ADPA018	Vagotomie tronculaire avec gastrojéjunostomie, par laparotomie
ADPA019	Vagotomie suprasélective, par laparotomie
ADPA020	Décompression du nerf optique, par abord orbitaire
ADPA021	Décompression du nerf facial, par abord transmastoidien et par abord suprapétreux
ADPA022	Vagotomie tronculaire, par laparotomie
ADPA023	Décompression du nerf optique, par abord transsinusien [transethmoïdal]
ADPA024	Vagotomie tronculaire avec antrectomie gastrique, par laparotomie
ADPC001	Vagotomie tronculaire, par codioscopie
ADPC002	Vagotomie suprasélective, par codioscopie
ADPC003	Vagotomie tronculaire postérieure avec séromyotomie œsogastrique antérieure, par codioscopie
ADPC004	Vagotomie tronculaire, par thoracoscopie
ADPC900	Section de nerf crânien, par vidéochirurgie intracrânienne

AEFA001	Exérèse de lésion de la moelle épinière sur un étage vertébral, par abord postérieur
AEFA002	Exérèse de lésion de la moelle épinière sur plusieurs étages vertébraux, par abord postérieur
AEFA003	Exérèse de lésion du cône médullaire, par abord postérieur
AEGA001	Ablation d'électrode de stimulation de la moelle épinière, par abord direct
AEGB001	Ablation d'électrode de stimulation de la moelle épinière, par voie transcutanée
AEJA001	Parage et fermeture de plaie pénétrante vertébrospinale, par abord antérieur ou antérolatéral
AEJA002	Parage et fermeture de plaie pénétrante vertébrospinale avec ostéosynthèse vertébrale, par abord antérieur ou antérolatéral
AEJA003	Évacuation d'hématome intraspinal [hématomyélie]
AEJA004	Parage et fermeture de plaie pénétrante vertébrospinale, par abord postérieur
AEJA005	Parage et fermeture de plaie pénétrante vertébrospinale avec ostéosynthèse vertébrale, par abord postérieur
AEKA001	Changement d'un générateur souscutané de stimulation de la moelle épinière
AELA001	Implantation d'électrode de stimulation de la moelle épinière à visée thérapeutique, par abord direct
AELA002	Implantation souscutanée d'un générateur de stimulation de la moelle épinière
AELB001	Implantation d'électrode de stimulation de la moelle épinière à visée thérapeutique par voie transcutanée, avec implantation souscutanée d'un générateur de stimulation neurologique
AELB002	Implantation d'électrode de stimulation de la moelle épinière à visée thérapeutique, par voie transcutanée
AENA001	Destruction sélective de la corne postérieure de la moelle épinière ou de la jonction radicelospinale, par abord postérieur
AEPA001	Libération de moelle attachée, par abord postérieur
AEPA002	Myélotomie, commissurotomie ou cordotomie spinale, par abord postérieur
AEPA004	Libération d'une diastématomyélie, par abord postérieur
AEPB001	Cordotomie spinale, par voie transcutanée
AFCA001	Dérivation d'une cavité liquidienne intraspinale [syringomyélique] ou périspinale dans l'espace subarachnoïdien rachidien, par abord direct
AFCA002	Dérivation lombopéritonéale du liquide cérébrospinal subarachnoïdien rachidien, par abord direct
AFCA003	Dérivation d'une cavité liquidienne intraspinale [syringomyélique] ou périspinale en dehors de l'espace subarachnoïdien rachidien, par abord direct
AFCA004	Dérivation externe du liquide cérébrospinal subarachnoïdien rachidien
AFFA001	Exérèse de tumeur intradurale extraspinale sans reconstruction vertébrale, par abord antérieur ou antérolatéral
AFFA002	Exérèse de tumeur en sablier extracanalair et intracanalair vertébrale avec reconstruction vertébrale, par abord postérieur ou postérolatéral
AFFA003	Exérèse de tumeur en sablier extracanalair et intracanalair vertébrale sans reconstruction vertébrale, par abord postérieur ou postérolatéral
AFFA004	Exérèse de kyste méningé intracanalair vertébral, par abord postérieur
AFFA005	Exérèse de tumeur épidurale rachidienne avec ostéosynthèse vertébrale, par abord postérieur
AFFA006	Exérèse d'une fistule dermique avec prolongement intradural rachidien
AFFA007	Exérèse de tumeur intradurale extraspinale, par abord postérieur ou postérolatéral
AFFA008	Exérèse de tumeur en sablier extracanalair et intracanalair vertébrale sans reconstruction vertébrale, par abord antérieur ou antérolatéral
AFFA009	Exérèse de tumeur intradurale extraspinale avec reconstruction vertébrale, par abord antérieur ou antérolatéral
AFFA010	Exérèse de tumeur épidurale rachidienne, par abord postérieur
AFFA011	Exérèse de tumeur en sablier extracanalair et intracanalair vertébrale avec reconstruction vertébrale, par abord antérieur ou antérolatéral
AFGA001	Ablation d'un système diffuseur ou d'une pompe implanté souscutané et du cathéter péridural [épidural] ou intrathécal spinal
AFGA002	Ablation d'une dérivation interne intraspinale du liquide cérébrospinal rachidien, par abord direct
AFJA001	Évacuation d'hématome péridural [épidural] rachidien, par abord direct
AFJA002	Parage d'une épидурite et/ou d'une spondylodiscite sans reconstruction vertébrale, par abord direct
AFJA003	Évacuation d'hématome intradural rachidien, par abord direct
AFJA004	Évacuation d'hématome péridural [épidural] rachidien postopératoire, par abord direct
AFJA005	Parage d'une épидурite et/ou d'une spondylodiscite avec reconstruction vertébrale par greffe et/ou ostéosynthèse, par abord direct
AFKB001	Changement d'un cathéter intrathécal spinal relié à un système diffuseur ou une pompe implanté souscutané
AFKB002	Changement d'un cathéter péridural [épidural] relié à un système diffuseur ou à une pompe implanté souscutané
AFLA003	Pose d'un cathéter intrathécal ou intrakystique spinal, avec pose d'un système diffuseur ou d'une pompe implantable souscutané
AFLB008	Pose d'un cathéter péridural [épidural], avec pose d'un système diffuseur ou d'une pompe implantable souscutané
AFFA001	Mise à plat de lésion infectieuse péridurale rachidienne et/ou paravertébrale postopératoire [sepsis], par abord direct
AFSA001	Fermeture d'un spina bifida avec myéломéningocèle, par abord postérieur
AFSA002	Fermeture d'un spina bifida avec méningocèle, par abord postérieur
AFSA003	Fermeture d'une fistule de liquide cérébrospinal ou d'une méningocèle postopératoire spinale
AHCA001	Suture, autogreffe non pédiculée et/ou neurotisation du plexus brachial, par abord supraclaviculaire
AHCA002	Suture de plaies de 2 nerfs digitaux palmaires et d'une artère digitale palmaire, sur un rayon de la main
AHCA003	Suture de plaie de nerf à la cheville ou au pied, par abord direct
AHCA004	Suture de plaie du nerf fémoral [crural], par abord direct
AHCA005	Suture de plaie du nerf musculocutané, par abord direct
AHCA006	Suture de plaies du nerf médian et du nerf ulnaire au poignet, par abord direct
AHCA007	Suture de plaie d'un nerf cervicofacial, par abord direct
AHCA008	Suture de plaies du nerf médian et du nerf ulnaire au poignet avec suture de plaie de l'artère radiale ou de l'artère ulnaire, par abord direct
AHCA009	Suture de plaie du nerf radial au bras ou au coude, par abord direct
AHCA010	Suture de plaie du nerf sciatique à la cuisse, par abord direct
AHCA011	Suture de plaie du nerf tibial [sciatique poplitée interne], par abord direct
AHCA012	Suture de plaie du nerf médian ou du nerf ulnaire au poignet avec suture de plaie de l'artère radiale ou de l'artère ulnaire, par abord direct
AHCA013	Suture de plaies de 2 nerfs digitaux palmaires, sur un rayon de la main
AHCA014	Suture, greffe et/ou neurotisation du plexus lombosacral, par abord direct
AHCA015	Suture de plaies d'un nerf digital palmaire et d'une artère digitale palmaire, sur un rayon de la main
AHCA016	Suture de plaie de nerf profond du membre supérieur en amont du poignet, par abord direct
AHCA017	Suture de plaies du nerf médian et du nerf ulnaire au poignet avec suture de plaies de l'artère radiale et de l'artère ulnaire, par abord direct
AHCA018	Suture de plaie du nerf médian ou du nerf ulnaire au poignet, par abord direct
AHCA019	Suture de plaie du nerf circonflexe, par abord direct
AHCA020	Suture, autogreffe non pédiculée et/ou neurotisation du plexus brachial, par abord supraclaviculaire et par abord infraclaviculaire
AHCA021	Suture de plaie du nerf fibulaire commun [sciatique poplitée externe], par abord direct
AHCA022	Suture, autogreffe non pédiculée et/ou neurotisation du plexus brachial, par abord infraclaviculaire
AHCA023	Suture de plaie d'un nerf digital palmaire, sur un rayon de la main
AHEA001	Autogreffe pédiculée d'un nerf spinal profond, par abord direct
AHEA002	Autogreffe du nerf musculocutané, par abord direct
AHEA003	Autogreffe nerveuse à la cheville ou au pied, par abord direct
AHEA004	Autogreffe du nerf médian à l'avant-bras, par abord direct
AHEA005	Autogreffe du nerf médian et du nerf ulnaire au poignet, par abord direct
AHEA006	Autogreffe du nerf sciatique à la cuisse, par abord direct
AHEA007	Neurotisation d'un nerf spinal profond sans libération nerveuse, par abord direct

AHEA008	Autogreffe du nerf médian ou du nerf ulnaire au poignet, par abord direct
AHEA009	Autogreffe du nerf tibial [sciatique poplité interne] ou du nerf fibulaire commun [sciatique poplité externe], par abord direct
AHEA010	Autogreffe du nerf circonflexe, par abord direct
AHEA011	Autogreffe du nerf ulnaire à l'avant-bras, par abord direct
AHEA012	Autogreffe d'un nerf cervicofacial, par abord direct
AHEA013	Autogreffe du nerf fémoral [crural], par abord direct
AHEA014	Autogreffe du nerf radial, par abord direct
AHEA015	Neurotisation d'un nerf spinal profond avec libération nerveuse, par abord direct
AHEA016	Autogreffe nerveuse à la main, par abord direct
AHEA017	Autogreffe du nerf sciatique à la fesse, par abord direct
AHEA018	Autogreffe pédiculée du plexus brachial, par abord supraclaviculaire et par abord infraclaviculaire
AHFA001	Exérèse de tumeur d'un nerf spinal avec réparation immédiate, par abord direct
AHFA002	Exérèse de tumeur nerveuse cervicale superficielle, par cervicotomie
AHFA003	Exérèse de lésion de la queue de cheval étendue sur plusieurs étages vertébraux [lésion géante de la queue de cheval], par abord postérieur
AHFA004	Exérèse de tumeur d'un nerf spinal sans réparation immédiate, par abord direct
AHFA005	Réséction du nerf présacral, par laparotomie
AHFA007	Exérèse de lésion de la queue de cheval sur un étage vertébral, par abord postérieur
AHFA008	Exérèse de tumeur du plexus brachial ou du plexus lombosacral avec réparation immédiate, par abord direct
AHFA010	Exérèse de tumeur nerveuse cervicale profonde, par cervicotomie
AHFA011	Exérèse de tumeur nerveuse cervicale profonde, par cervicotomie et par thoracotomie
AHFA012	Exérèse de lipome de la queue de cheval avec fermeture de méningocèle ou de myéloméningocèle, par abord postérieur
AHGA001	Ablation d'électrode de stimulation du nerf phrénique, par thoracotomie
AHGA002	Ablation d'un stimulateur électrique de restauration de la motricité du membre supérieur
AHHA001	Biopsie de nerf périphérique, par abord direct
AHHA002	Biopsie neuromusculaire, par abord direct
AHHB001	Biopsie de nerf périphérique, par voie transcutanée
AHKA001	Changement d'électrode de stimulation du nerf phrénique, par thoracotomie
AHKA002	Changement d'électrode d'un stimulateur électrique de restauration de la motricité du membre supérieur
AHKA003	Changement du générateur d'un stimulateur électrique de restauration de la motricité du membre supérieur
AHLA001	Implantation d'un stimulateur électrique pour restauration de la motricité du membre supérieur
AHLA002	Implantation d'électrode de stimulation du nerf phrénique par thoracotomie, avec pose d'un stimulateur externe
AHLA003	Implantation d'une électrode définitive sur une racine nerveuse sacrale par abord direct, avec implantation souscutanée d'un générateur de neuromodulation
AHLB018	Implantation d'une électrode test sur une racine nerveuse sacrale pour neuromodulation, par voie transcutanée
AHPA001	Libération de nerf à la cheville et/ou au pied, par abord direct
AHPA002	Libération du plexus lombosacral, par abord direct
AHPA003	Section de nerf spinal profond avec déroutement, par abord direct
AHPA004	Libération du plexus brachial avec scalénotomie, par abord supraclaviculaire
AHPA005	Libération du plexus brachial avec scalénotomie et ablation de côte cervicale, par abord supraclaviculaire
AHPA006	Libération du plexus brachial, par abord supraclaviculaire et par abord infraclaviculaire
AHPA007	Neurotomie ou neurectomie intrafasciculaire ou extrafasciculaire des troncs et/ou des rameaux moteurs au membre supérieur, pour hyponeurotisation
AHPA008	Libération du nerf tibial [sciatique poplité interne] à la jambe et/ou au canal calcanéen, par abord direct
AHPA009	Libération du nerf médian au canal carpien, par abord direct
AHPA010	Libération du nerf fibulaire commun [sciatique poplité externe] au genou, par abord direct
AHPA011	Libération ou résection d'un nerf digital plantaire, par abord direct
AHPA012	Libération du nerf supraclaviculaire et/ou de ses branches, par abord direct
AHPA013	Libération du nerf musculocutané, par abord direct
AHPA014	Libération de nerf de la paroi du tronc, par abord direct
AHPA015	Neurotomie ou neurectomie intrafasciculaire ou extrafasciculaire des troncs ou des rameaux moteurs au membre inférieur, pour hyponeurotisation
AHPA016	Libération du nerf circonflexe, par abord direct
AHPA017	Libération du nerf fémoral [crural], du nerf sciatique et/ou de leurs branches à la racine du membre inférieur ou à la cuisse, par abord direct
AHPA018	Section de nerf spinal superficiel avec déroutement, par abord direct
AHPA019	Section, résection ou destruction de nerf spinal superficiel, par abord direct
AHPA020	Libération du plexus brachial, par abord infraclaviculaire
AHPA021	Libération du nerf ulnaire au poignet et/ou à la main, par abord direct
AHPA022	Libération du nerf ulnaire au coude, par abord direct
AHPA023	Libération du nerf radial au coude, par abord direct
AHPA024	Libération de nerf spinal superficiel des membres, par abord direct
AHPA025	Radicotomie spinale, par abord postérieur
AHPA026	Dénervation complète du poignet, par abord direct
AHPA027	Libération du nerf radial au bras, par abord direct
AHPA028	Libération de nerf digital par abord direct, sur un rayon de la main
AHPC001	Libération du nerf médian au canal carpien, par vidéochirurgie
AJFA001	Sympathectomie lombale, par laparotomie
AJFA002	Sympathectomie des artères métacarpiennes et digitales, par abord direct
AJFA003	Sympathectomie cervicothoracique ou thoracique, par thoracotomie
AJFC001	Sympathectomie lombale, par codioscopie ou par rétro-péritonéoscopie
AJFC002	Sympathectomie cervicothoracique ou thoracique, par thoracoscopie
AJNA001	Destruction chimique unilatérale ou bilatérale de la chaîne splanchnique, par laparotomie
AJNC001	Destruction chimique unilatérale ou bilatérale de la chaîne splanchnique, par codioscopie
AJNC002	Destruction chimique unilatérale ou bilatérale de la chaîne splanchnique, par thoracoscopie
AZGA001	Ablation d'un générateur souscutané de stimulation du système nerveux central
BAAA001	Allongement du muscle releveur de la paupière supérieure et/ou section de sa lame profonde [muscle de Müller], avec interposition de matériau inerte ni autogreffe
BAAA002	Allongement du muscle releveur de la paupière supérieure et/ou section de sa lame profonde [muscle de Müller], sans interposition de matériau inerte ni autogreffe
BABA001	Raccourcissement du muscle releveur de la paupière supérieure
BACA001	Suture de plaies cutanées multiples unilatérales ou bilatérales des paupières avec atteinte du bord libre, du tarse et/ou du muscle releveur de la paupière supérieure, avec repositionnement du ligament palpébral
BACA002	Suture d'une plaie cutanée d'une paupière, sans atteinte du bord libre
BACA003	Suture partielle ou totale des bords libres des paupières supérieure et inférieure
BACA005	Suture d'une plaie cutanée d'une paupière, avec atteinte du bord libre

BACA006	Suture de plaies cutanées multiples unilatérales ou bilatérales des paupières avec atteinte du bord libre, du tarse et/ou du muscle releveur de la paupière supérieure, sans repositionnement du ligament palpébral
BACA007	Suture de plaies cutanées multiples unilatérales ou bilatérales des paupières, sans atteinte du bord libre
BACA008	Suture de plaie du sourcil
BADA001	Canthopexie médiale pour dystopie traumatique
BADA002	Suspension bilatérale de la paupière supérieure au muscle frontal, avec autogreffe
BADA003	Canthopexie latérale
BADA004	Suspension de la paupière supérieure au muscle frontal, sans autogreffe
BADA005	Canthopexie médiale pour dystopie congénitale
BADA006	Suspension unilatérale de la paupière supérieure au muscle frontal, avec autogreffe
BADA007	Fixation du sourcil au rebord supraorbitaire
BAEA001	Repositionnement du bord libre de la paupière, sans autogreffe ni lambeau
BAEA002	Repositionnement du bord libre de la paupière, avec autogreffe ou lambeau
BAEA003	Transfert de muscle temporal pour réanimation palpébrale
BAFA001	Résection du muscle orbiculaire de l'œil
BAFA002	Exérèse transfixiante de lésion d'une paupière, avec libération du canthus latéral
BAFA003	Résection cutanée suprasourcilière bilatérale
BAFA004	Résection de la lame profonde du muscle releveur de la paupière supérieure [muscle de Müller] et/ou résection tarsoconjonctivale
BAFA005	Exérèse non transfixiante de lésions multiples unilatérales de paupière
BAFA006	Exérèse non transfixiante d'une lésion d'une paupière
BAFA007	Résection unilatérale cutanée, musculaire et/ou grasseuse au niveau des paupières, par abord cutané
BAFA008	Résection bilatérale cutanée, musculaire et/ou grasseuse au niveau des paupières supérieures, par abord cutané
BAFA009	Résection bilatérale cutanée, musculaire et/ou grasseuse au niveau des paupières, par abord cutané
BAFA010	Exérèse de lésion souscutanée du sourcil
BAFA011	Résection bilatérale cutanée, musculaire et/ou grasseuse au niveau des paupières inférieures, par abord cutané
BAFA012	Exérèse de lésion cutanée du sourcil
BAFA013	Exérèse de chalazion
BAFA014	Exérèse transfixiante de lésion d'une paupière, sans libération du canthus latéral
BAFA015	Résection cutanée, musculaire et/ou grasseuse au niveau d'une paupière, par abord cutané
BAFA016	Résection grasseuse unilatérale des paupières, par abord conjonctival
BAFA017	Résection grasseuse bilatérale des paupières, par abord conjonctival
BAFA018	Résection cutanée suprasourcilière unilatérale
BAFA019	Exérèse d'un kyste de la queue du sourcil
BAGA001	Ablation secondaire de corps étranger de la paupière
BAHA001	Biopsie unilatérale ou bilatérale de paupière
BALA001	Insertion d'un dispositif intrapalpébral pour correction de lagophtalmie
BAMA001	Réparation de perte de substance de la paupière inférieure par lambeau frontal, avec autogreffe muqueuse ou chondromuqueuse
BAMA002	Canthoplastie médiale avec rétablissement de la continuité des voies lacrymales
BAMA003	Plastie en Z de la paupière pour correction de l'épicanthus, sans autogreffe de peau
BAMA004	Réparation de perte de substance cutanée de la paupière par lambeau local ou autogreffe
BAMA005	Reconstruction d'un sourcil par autogreffe de cuir chevelu ou de sourcil opposé
BAMA007	Plastie en Z bilatérale de la paupière pour correction de l'épicanthus, avec autogreffe de peau
BAMA008	Réparation de perte de substance de la paupière supérieure par lambeau palpébral inférieur, avec réparation de la zone de prélèvement par lambeau cutané et autogreffe muqueuse ou chondromuqueuse
BAMA009	Canthoplastie latérale
BAMA010	Réparation de perte de substance de la paupière inférieure par lambeau de rotation temporojugal
BAMA011	Reconstruction d'un sourcil par lambeau pédiculé de cuir chevelu ou de sourcil opposé
BAMA012	Reconstruction du bord libre de la paupière avec repositionnement des cils, sans autogreffe ni lambeau
BAMA013	Réparation de perte de substance de la paupière inférieure par lambeau régional, avec autogreffe
BAMA015	Réparation de perte de substance de la paupière supérieure par lambeau palpébral inférieur, avec réparation de la zone de prélèvement par suture directe
BAMA016	Reconstruction du bord libre de la paupière avec repositionnement des cils, avec autogreffe ou lambeau
BAMA017	Reformation du pli palpébral supérieur
BAMA018	Réparation de perte de substance de la paupière supérieure par lambeau palpébral inférieur, avec réparation de la zone de prélèvement par lambeau cutané
BAMA019	Réparation de perte de substance de la paupière par autogreffe composée
BAMA020	Canthoplastie médiale sans rétablissement de la continuité des voies lacrymales
BAPA001	Section du pédicule [Sevrage] d'un lambeau hétéropalpébral
BAPA002	Incision unilatérale ou bilatérale de collection de paupière
BAPA003	Désinsertion musculaire sans autogreffe, pour correction de rétraction de la paupière inférieure
BAPA004	Canthotomie latérale
BAPA005	Désinsertion musculaire avec autogreffe, pour correction de rétraction de la paupière inférieure
BASA001	Fermeture de colobome palpébral
BBCA001	Laco-dacryo-cysto-rhinostomie sans laser
BBCA003	Dacryo-cysto-rhinostomie [DCR], par abord facial
BBFA001	Exérèse totale de la glande lacrymale avec ostéotomie
BBFA002	Exérèse et/ou plastie d'un point lacrymal
BBFA003	Exérèse du sac lacrymal
BBFA004	Exérèse totale de la glande lacrymale sans ostéotomie
BBGA001	Ablation de corps étranger des voies lacrymales, par abord direct
BBHA001	Biopsie de glande lacrymale
BBHA002	Biopsie de sac lacrymal
BBLA001	Pose de pompe à larmes
BBMA002	Rétablissement de la continuité des canalicules lacrymaux pour rupture
BBMA003	Rétablissement de la continuité des canalicules lacrymaux pour sténose, avec intubation canaliculaire
BBMA004	Rétablissement de la continuité des canalicules lacrymaux pour rupture, avec intubation canaliculaire
BBPA001	Incision ou exérèse partielle de la glande lacrymale
BBPA002	Incision des points et/ou des canalicules lacrymaux
BBPA003	Incision du sac lacrymal
BCBP001	Recouvrement conjonctival partiel ou total de la cornée
BCCA001	Suture de plaie de la conjonctive
BCFA003	Exérèse primitive de ptérygion, avec autogreffe de conjonctive ou de muqueuse
BCFA004	Exérèse de lésion de la conjonctive, avec autogreffe de muqueuse
BCFA005	Exérèse de ptérygion récidivant, avec autogreffe de conjonctive ou de muqueuse
BCFA006	Exérèse de ptérygion récidivant, sans autogreffe

BCFA007	Exérèse primitive de ptérygion, avec greffe lamellaire de cornée
BCFA008	Exérèse de lésion de la conjonctive, sans autogreffe
BCFA009	Exérèse primitive de ptérygion, sans autogreffe
BCHA001	Biopsie de la conjonctive
BCMA001	Conjonctivoplastie par autogreffe de conjonctive ou de muqueuse
BCPA001	Incision de la conjonctive
BCPA002	Libération de symblépharon, avec autogreffe de conjonctive ou de muqueuse
BCPA003	Désinsertion de la conjonctive oculaire au limbe [Péritomie], avec autogreffe muqueuse
BCPA004	Libération de symblépharon, sans autogreffe
BCPA005	Désinsertion de la conjonctive oculaire au limbe [Péritomie], sans autogreffe
BDCA001	Suture d'une plaie non linéaire de la cornée
BDCA002	Suture de plaies multiples unilatérales ou bilatérales de la cornée
BDCA003	Suture d'une plaie linéaire non transfixiante de la cornée
BDCA004	Suture d'une plaie linéaire transfixiante de la cornée
BDCB001	Microponctions [Micropunctures] mécaniques antérieures de la cornée, à visée thérapeutique
BDEA002	Épikératophakie
BDFA001	Exérèse de tumeur du limbe de la cornée avec greffe de cornée
BDFA002	Kératectomie lamellaire
BDFA003	Exérèse de tumeur du limbe de la cornée sans greffe de cornée
BDFA004	Excision de fistule du limbe de la cornée
BDFA006	Prélèvement unilatéral ou bilatéral de cornée avec collerette sclérale sur un sujet décédé, avec pose de prothèse Prélèvement unilatéral ou bilatéral de cornée avec collerette sclérale au cours d'un prélèvement multiorgane sur un sujet en état de mort encéphalique, avec pose de prothèse
BDFA007	Exérèse de tumeur du limbe de la cornée avec implantation de source de rayonnement
BDFL001	Exérèse de tumeur du limbe de la cornée avec implantation de source de rayonnement
BDGA002	Ablation de corps étrangers profonds [stromaux] multiples unilatéraux ou bilatéraux de la cornée
BDGA004	Ablation de corps étrangers superficiels et profonds multiples unilatéraux ou bilatéraux de la cornée
BDGA005	Ablation d'un corps étranger profond [stroma] de la cornée
BDHA001	Biopsie de la cornée
BDLA002	Pose de kératoprothèse en temps
BDLA005	Pose d'implant intracornéen [anneau] à but réfractif
BDMA001	Autokératoplastie par rotation
BDMA002	Kératoplastie lamellaire profonde [Transplantation cornéenne lamellaire]
BDMA003	Kératoplastie transfixiante [Transplantation cornéenne transfixiante], avec extraction extracapsulaire du cristallin
BDMA006	Conjonctivokératoplastie par greffe de membrane amniotique humaine
BDMA008	Kératoplastie transfixiante [Transplantation cornéenne transfixiante]
BDMA900	Kératoplastie lamellaire avec conjonctivoplastie [Transplantation cornéocojonctivale]
BDPA001	Kératotomie relaxante pour correction de l'astigmatisme cornéen induit
BEEA001	Corépraxie
BEEA002	Réinsertion de la racine de l'iris
BEFA001	Exérèse de lésion de l'iris
BEFA003	Exérèse d'une invasion épithéliale de la chambre antérieure de l'œil, sans autogreffe
BEFA004	Exérèse de lésion du corps ciliaire
BEFA005	Exérèse d'une invasion épithéliale de la chambre antérieure de l'œil, avec autogreffe cornéenne ou cornéosclérale
BEFA007	Résection ou réintégration secondaire de hernie de l'iris
BEFA008	Trabéculotomie [Sclérectomie transfixiante]
BEFA009	Iridocyclotomie pour tumeur du corps ciliaire
BEGA002	Ablation de système mécanique de drainage de l'humeur aqueuse Ablation de corps étranger intraoculaire du segment antérieur avec réparation de plaie perforante de l'œil intéressant au moins 2 des structures suivantes : cornée, iris, cristallin
BEGA003	Ablation de système mécanique de drainage de l'humeur aqueuse
BEGA004	Ablation secondaire de corps étranger du segment antérieur de l'œil
BEHB001	Ponction de la chambre antérieure de l'œil [humeur aqueuse]
BEJB001	Évacuation de collection de la chambre antérieure de l'œil, par voie transsclérale ou par voie transcornéenne avec irrigation-aspiration automatisée
BEJB002	Évacuation de collection de la chambre antérieure de l'œil, par voie transsclérale ou par voie transcornéenne sans irrigation-aspiration automatisée
BEJB004	Drainage de l'humeur aqueuse de l'œil
BELA001	Pose de repère radioopaque du segment antérieur de l'œil
BELA002	Pose d'implant à but réfractif dans la chambre antérieure de l'œil
BELB001	Injection de substance inerte ou organique dans la chambre antérieure de l'œil, par voie transcornéenne [Reformation de la chambre antérieure]
BEMA002	Plastie de la pupille ou de l'iris, sans laser
BEMA008	Correction chirurgicale d'une fistule ou d'un drainage de l'humeur aqueuse
BENA001	Destruction de lésion de l'iris ou du corps ciliaire
BENA002	Destruction partielle du corps ciliaire
BEPA001	Libération de synéchies et/ou de brides du segment antérieur de l'œil, par kératotomie
BEPA002	Décollement du corps ciliaire [Cyclodialyse]
BEPA003	Trabéculotomie, par sclérotomie
BEPA004	Iridotomie ou iridectomie périphérique ou sectorielle sans laser
BEPB001	Goniotomie oculaire, par voie transsclérale
BFEA001	Repositionnement de cristallin artificiel ou de lentille intraoculaire
BFGA001	Extraction de cristallin luxé
BFGA002	Extraction extracapsulaire manuelle du cristallin, avec implantation de cristallin artificiel dans la chambre postérieure de l'œil
BFGA003	Extraction extracapsulaire manuelle du cristallin, sans implantation de cristallin artificiel
BFGA004	Extraction extracapsulaire du cristallin par phakoémulsification, avec implantation de cristallin artificiel dans la chambre postérieure de l'œil
BFGA005	Ablation de matériel implanté dans le segment antérieur de l'œil Extraction intracapsulaire ou extracapsulaire du cristallin, avec implantation de cristallin artificiel dans la chambre antérieure de l'œil en cas d'impossibilité d'implantation dans la chambre postérieure
BFGA006	Extraction de cristallin subluxé ou ectopique
BFGA007	Extraction de cristallin subluxé ou ectopique
BFGA008	Extraction extracapsulaire du cristallin par phakoémulsification, sans implantation de cristallin artificiel
BFGA009	Extraction intracapsulaire du cristallin, sans implantation de cristallin artificiel
BFGA010	Extraction du cristallin par sclérotomie postérieure [pars plana] [Phakophagie]
BFKA001	Changement de matériel implanté dans le segment antérieur de l'œil
BFLA001	Implantation secondaire d'un cristallin artificiel non suturé
BFLA003	Implantation secondaire d'un cristallin artificiel suturé
BFLA004	Implantation secondaire de cristallin artificiel sur un œil pseudophaque
BFFA002	Capsulotomie ou exérèse partielle ou totale de reliquats de la capsule du cristallin, par kératotomie

BFP001	Capsulotomie du cristallin pour cataracte secondaire, avec laser
BGBA001	Tamponnement interne du segment postérieur de l'œil par fossette colobomateuse ou par trou maculaire, pour décollement de rétine
BGCA002	Suture de plaie de la sclère
BGDA007	Indentation transsclérale par ballonnet
BGFA001	Vitrectomie par sclérotomie postérieure, sans coagulation de la rétine
BGFA002	Exérèse de néovaisseaux choroïdiens de topographie maculaire, par rétinotomie
BGFA003	Vitrectomie avec dissection des membranes, coagulation et tamponnement intraoculaire ou indentation transsclérale, pour rétinopathie du prématuré
BGFA004	Exérèse de tumeur de la choroïde sans iridocyclectomie
BGFA005	Vitrectomie par sclérotomie postérieure, avec dissection du cortex vitréen [pelage] et tamponnement interne par gaz
BGFA006	Vitrectomie par sclérotomie postérieure, avec coagulation transsclérale de la rétine sans tamponnement
BGFA007	Exérèse de tumeur de la choroïde avec iridocyclectomie
BGFA009	Vitrectomie par sclérotomie postérieure, avec endocoagulation de la rétine avec laser ou par diathermie sans tamponnement
BGFA010	Vitrectomie par sclérotomie postérieure, avec coagulation de la rétine et tamponnement interne provisoire
BGFA011	Vitrectomie par sclérotomie postérieure, avec extraction du cristallin
BGFA012	Exérèse de lésion de la sclère
BGFA014	Sclérectomie profonde non transfixiante ou sclérokératectomie profonde, sans viscoanaliculoplastie
BGFA900	Sclérectomie profonde non transfixiante ou sclérokératectomie profonde, avec viscoanaliculoplastie
BGGA001	Ablation secondaire de corps étranger du segment postérieur de l'œil avec électroaimant
BGGA002	Ablation secondaire de corps étranger du segment postérieur de l'œil sans électroaimant
BGGA003	Ablation de matériel implanté ou de matériel d'indentation du segment postérieur de l'œil, extériorisé
BGGA004	Ablation de matériel implanté ou de matériel d'indentation du segment postérieur de l'œil, non extériorisé
BGGA005	Ablation d'huile de silicone intravitréenne
BGHA001	Biopsie rétinohoréodienne
BGHA002	Biopsie de la sclère [sclérotique]
BGHB001	Ponction du corps vitré à l'aiguille
BGHB002	Ponction de la choroïde
BGHB003	Ponction du corps vitré par aspiration-section automatisée
BGJA001	Évacuation d'hématome pré-rétinien avec laser
BGJA002	Évacuation de collection sub-rétinienne, par rétinotomie
BGJB001	Évacuation de collection de la choroïde, par voie transsclérale
BGLA001	Pose de repère radioopaque du segment postérieur de l'œil
BGLA002	Pose d'un système de repérage d'une lésion choroïdienne préalable à sa destruction par radiothérapie externe ou protonthérapie
BGMA001	Opération rétinovitréenne associant une indentation et au moins 4 des actes suivants : coagulation, vitrectomie, endocoagulation avec laser, rétinotomie, tamponnement interne, échange fluide-gaz, dissection de brides
BGMA002	Opération rétinovitréenne associant au moins 4 des actes suivants : coagulation, vitrectomie, endocoagulation avec laser, rétinotomie, tamponnement interne, échange fluide-gaz, dissection de brides, rétinectomie
BGMA003	Modification d'indentation sclérale pour décollement de rétine persistant
BGMA900	Renforcement scléral postérieur de l'œil par autogreffe tissulaire
BGMA901	Renforcement scléral postérieur de l'œil par matériau de synthèse
BGPA001	Rétinotomie relaxante et/ou dissection de membrane rétro-rétinienne
BGPA002	Dissection de la membrane épitréonienne et/ou de la membrane vitrée [hyaloïde]
BGPA003	Section ou libération de brides, de membranes et/ou d'adhérences vitréorétiniennes postopératoires
BGSA002	Fermeture de fistule de la sclère
BHFA001	Prélèvement unilatéral ou bilatéral du bulbe [globe] oculaire, au cours d'un prélèvement multiorgane sur un sujet en état de mort encéphalique
BHGA001	Énucléation du bulbe [globe] oculaire, sans insertion d'implant ni autogreffe
BHGA002	Éviscération du bulbe [globe] oculaire, sans comblement de la cavité sclérale
BHGA003	Énucléation du bulbe [globe] oculaire, avec insertion d'un implant habillé dans la gaine du bulbe [capsule de Tenon]
BHGA004	Énucléation du bulbe [globe] oculaire sans mobilisation [no touch]
BHGA005	Énucléation du bulbe [globe] oculaire, avec insertion d'un implant nu dans la gaine du bulbe [capsule de Tenon]
BHGA006	Éviscération du bulbe [globe] oculaire, avec comblement de la cavité sclérale
BHGA007	Énucléation du bulbe [globe] oculaire, avec insertion d'un implant biocolonisable dans la gaine du bulbe [capsule de Tenon]
BHMA001	Réparation de plaie linéaire perforante du bulbe [globe] oculaire, avec suture cornéosclérale
BHMA002	Réparation de plaie non linéaire perforante du bulbe [globe] oculaire intéressant au moins 3 des structures suivantes : cornée, sclère, iris, corps ciliaire, cristallin, corps vitré, rétine
BJCA001	Suture de plaie des muscles oculomoteurs
BJDA001	Myopexie bilatérale rétroéquatoriale des muscles oculomoteurs
BJDA002	Myopexie unilatérale rétroéquatoriale des muscles oculomoteurs
BJEA001	Transposition de muscles oculomoteurs pour suppléance
BJEA002	Réinsertion posttraumatique de muscle oculomoteur
BJMA001	Renforcement ou affaiblissement unilatéral ou bilatéral de muscle oculomoteur, avec suture ajustable
BJMA002	Renforcement, affaiblissement ou déplacement de l'insertion d'un muscle oculomoteur droit
BJMA003	Renforcement, affaiblissement ou déplacement bilatéral de l'insertion d'un muscle oculomoteur
BJMA004	Renforcement, affaiblissement ou déplacement de l'insertion d'un muscle oculomoteur oblique
BJMA005	Renforcement, affaiblissement ou déplacement unilatéral de l'insertion de 2 muscles oculomoteurs
BJMA006	Renforcement, affaiblissement ou déplacement de l'insertion de 2 muscles oculomoteurs d'un côté et d'un muscle oculomoteur de l'autre
BJMA007	Renforcement, affaiblissement ou déplacement de l'insertion de 4 muscles oculomoteurs ou plus
BJMA008	Renforcement, affaiblissement ou déplacement itératif de l'insertion de 2 muscles oculomoteurs
BJMA009	Renforcement, affaiblissement ou déplacement itératif de l'insertion d'un muscle oculomoteur
BKBA001	Comblement de cavité d'exentération de l'orbite par autogreffe cutanée et lambeau musculaire temporal
BKFA001	Exérèse de lésion de l'orbite, par abord latéral
BKFA002	Exérèse de lésion de l'orbite, par abord conjonctivopalpebral
BKFA003	Exérèse de lésion de l'orbite, par abord coronal
BKFA004	Réséction de graisse orbitaire pour décompression de l'orbite, par voie palpébrale
BKGA001	Ablation d'un implant intraorbitaire, après énucléation ou éviscération du bulbe [globe] oculaire
BKGA002	Ablation de corps étranger de l'orbite avec électroaimant, avec orbitotomie osseuse
BKGA003	Ablation de corps étranger de l'orbite sans électroaimant, avec orbitotomie osseuse
BKGA004	Exentération de l'orbite étendue aux structures musculaires adjacentes et/ou aux parois osseuses, avec comblement par autogreffe cutanée et lambeau musculaire temporal
BKGA005	Ablation de corps étranger de l'orbite sans électroaimant, sans orbitotomie osseuse
BKGA006	Exentération de l'orbite étendue aux structures musculaires adjacentes et/ou aux parois osseuses, sans comblement
BKGA007	Exentération de l'orbite
BKHA002	Biopsie de lésion de l'orbite, par abord conjonctivopalpebral
BKHA003	Biopsie de lésion de l'orbite, par abord latéral ou par abord ethmoïdal
BKHB002	Biopsie des organes accessoires de l'œil, par voie orbitaire avec guidage échographique

BKHB003	Biopsie des organes accessoires de l'œil, par voie orbitaire sans guidage
BKHB004	Biopsie des organes accessoires de l'œil, par voie orbitaire avec guidage radiologique
BKJA001	Évacuation de collection de l'orbite
BKKP003	Changement d'un implant intraorbitaire, après énucléation ou éviscération du bulbe [globe] oculaire
BKLA001	Pose de matériau inerte intraorbitaire pour correction d'énophtalmie
BKLA002	Insertion secondaire d'un implant intraorbitaire, après énucléation ou éviscération du bulbe [globe] oculaire
BKLA003	Pose d'autogreffe intraorbitaire pour correction d'énophtalmie
BKMA001	Reconstruction totale de la cavité orbitaire par autogreffe
BKMA002	Reconstruction orbitopalpebrale par matériau inerte et/ou autogreffe, après exentération de l'orbite
BKMA003	Reconstruction partielle de la cavité orbitaire par autogreffe
BKMA004	Restauration du volume orbitaire par matériau inerte et/ou autogreffe
CAEA001	Transposition du lobule de l'auricule
CAEA002	Repositionnement de tout ou partie de l'auricule, sans anastomose vasculaire
CAEA003	Réimplantation de tout ou partie de l'auricule avec anastomoses vasculaires
CAFA001	Exérèse de l'oreille externe élargie au rocher
CAFA002	Exérèse partielle non transfixiante de l'auricule
CAFA003	Exérèse totale de l'auricule, sans exérèse du cartilage du méat acoustique externe
CAFA004	Exérèse de l'oreille externe élargie à l'oreille moyenne
CAFA005	Exérèse partielle transfixiante de l'auricule
CAFA006	Excision de chondrite de l'auricule
CAFA007	Exérèse totale de l'auricule et du cartilage du méat acoustique externe
CAFA008	Exérèse de l'oreille externe élargie au rocher, à la glande parotide et à la fosse infratemporale
CAFA009	Exérèse de lésion osseuse oblitérante du méat acoustique externe
CAFA010	Exérèse de l'oreille externe élargie à la glande parotide et à la fosse infratemporale
CAFA011	Exérèse partielle du méat acoustique externe
CAHA001	Biopsie unilatérale ou bilatérale de la peau de l'oreille externe
CAHA002	Biopsie unilatérale ou bilatérale du cartilage de l'oreille externe
CAJA001	Évacuation de collection de l'auricule
CAJA002	Parage et/ou suture de plaie de l'auricule
CAMA001	Reconstruction totale de l'auricule en un temps
CAMA002	Reconstruction du tragus par lambeau cutané et autogreffe de peau
CAMA003	Reconstruction du sillon rétroauriculaire par lambeau cutané d'avancement et autogreffe de peau
CAMA004	Reconstruction totale de l'auricule par autogreffe de cartilage costal
CAMA005	Réparation de perte de substance partielle de l'auricule par autogreffe de cartilage costal
CAMA006	Reconstruction de l'auricule par lambeau pédiculé de fascia temporal, avec autogreffe chondrocutanée et autogreffe de peau
CAMA007	Correction secondaire du résultat esthétique d'une reconstruction totale de l'auricule
CAMA008	Plastie unilatérale d'oreille décollée
CAMA009	Reconstruction du méat acoustique externe par lambeau cutané et/ou autogreffe de peau, avec myringoplastie et ossiculoplastie, avec ouverture du labyrinthe, avec laser
CAMA010	Reconstruction du méat acoustique externe par lambeau cutané et/ou autogreffe de peau, sans temps de caisse
CAMA011	Plastie du pore acoustique externe cartilagineux [Méatoplastie]
CAMA012	Reconstruction du tragus par autogreffe chondrocutanée de conque controlatérale et autogreffe de peau
CAMA013	Plastie bilatérale d'oreille décollée
CAMA014	Reconstruction du sillon rétroauriculaire par lambeau de fascia temporal ou occipital, et autogreffe de peau
CAMA015	Reconstruction du méat acoustique externe par lambeau cutané et/ou autogreffe de peau, avec myringoplastie et ossiculoplastie, avec ouverture du labyrinthe, sans laser
CAMA016	Reconstruction du méat acoustique externe par lambeau cutané et/ou autogreffe de peau, avec myringoplastie et ossiculoplastie, sans ouverture du labyrinthe
CAMA017	Réparation de perte de substance partielle de l'auricule par autogreffe de cartilage de l'auricule controlatéral ou du septum nasal
CAMA018	Reconstruction du méat acoustique externe par lambeau cutané et/ou autogreffe de peau, avec myringoplastie
CAMA019	Réparation de perte de substance partielle de l'auricule par puits de bourgeonnement chondrocutané
CAMA020	Reconstruction du méat acoustique externe par lambeau de fascia temporal et autogreffe de peau, sans temps de caisse
CAMA021	Réparation de perte de substance partielle de l'auricule par autogreffe chondrocutanée
CAMA022	Réparation de perte de substance partielle de l'auricule par lambeau local cutané ou chondrocutané
CAPA001	Incision de collection du méat acoustique externe
CASA001	Hémostase secondaire à un acte sur l'oreille externe ou l'oreille moyenne
CASA002	Fermeture de l'oreille externe et de l'oreille moyenne avec suture du pore acoustique externe
CBFA001	Exérèse de tympanosclérose sans ouverture du labyrinthe, avec ossiculoplastie
CBFA002	Exérèse de cholestéatome avec tympanoplastie en technique fermée et ossiculoplastie
CBFA003	Exérèse de cholestéatome avec tympanoplastie en technique ouverte et ossiculoplastie
CBFA004	Exérèse de tympanosclérose sans ouverture du labyrinthe
CBFA005	Exérèse de cholestéatome limitée au cavum tympanique, sans exploration antroatticiale
CBFA006	Exérèse de cholestéatome avec tympanoplastie en technique fermée
CBFA007	Exérèse de cholestéatome avec tympanoplastie en technique ouverte
CBFA008	Exérèse de tumeur non cholestéatomateuse de l'oreille moyenne, étendue à l'ensemble des cavités de l'oreille moyenne, sans laser
CBFA009	Exérèse de tumeur non cholestéatomateuse de l'oreille moyenne, étendue à l'ensemble des cavités de l'oreille moyenne, avec laser
CBFA010	Exérèse de tumeur non cholestéatomateuse de l'oreille moyenne, limitée au cavum tympanique
CBFA012	Exérèse de tympanosclérose avec ouverture du labyrinthe et rétablissement de l'effet columellaire, avec laser
CBFA013	Exérèse de tympanosclérose avec ouverture du labyrinthe et rétablissement de l'effet columellaire, sans laser
CBGA001	Ablation de corps étranger de l'oreille moyenne avec décollement du lambeau tympanométal
CBGA003	Ablation d'une prothèse auditive implantée ou d'un appareillage auditif ostéo-intégré
CBKA001	Changement ou repositionnement de prothèse ossiculaire après platinotomie ou platinectomie
CBLA001	Pose d'une prothèse auditive implantable dans l'oreille moyenne
CBLA002	Pose d'un appareillage auditif ostéo-intégré dans l'oreille moyenne, en un temps
CBMA001	Ossiculoplastie
CBMA002	Tympanoplastie secondaire sur technique ouverte, sans reconstruction de cadre
CBMA003	Ossiculoplastie pour malformation ossiculaire avec ouverture du labyrinthe, avec laser
CBMA004	Tympanoplastie secondaire sur technique ouverte, avec reconstruction de cadre
CBMA005	Myringoplastie avec ossiculoplastie, sans exploration mastoïdoatticiale
CBMA006	Ossiculoplastie pour malformation ossiculaire sans ouverture du labyrinthe
CBMA007	Myringoplastie avec ossiculoplastie et exploration mastoïdoatticiale
CBMA008	Myringoplastie sans décollement du lambeau tympanométal
CBMA009	Myringoplastie avec décollement du lambeau tympanométal, sans exploration mastoïdoatticiale
CBMA010	Ossiculoplastie pour malformation ossiculaire avec ouverture du labyrinthe, sans laser
CBMA011	Myringoplastie avec décollement du lambeau tympanométal et exploration mastoïdoatticiale

CBMD001	Tympanoplastie en technique fermée, avec tympanotomie postérieure
CBMD002	Tympanoplastie secondaire en technique fermée
CBMD003	Tympanoplastie secondaire en technique fermée, avec ossiculoplastie
CBPA001	Déblocage d'une ankylose ossiculaire atticale
CBPA002	Platinotomie sans laser ou platinectomie, avec rétablissement de l'effet columellaire
CBPA003	Platinotomie avec laser, avec rétablissement de l'effet columellaire
CBQA001	Exploration du cavum tympanique [caisse du tympan], avec décollement du lambeau tympanoméatal
CCCA001	Ouverture avec laser et occlusion du conduit semicirculaire postérieur
CCCA002	Ouverture sans laser et occlusion du conduit semicirculaire postérieur
CCFA001	Labyrinthectomie partielle ou totale, par abord direct
CCPA001	Décompression intralabyrinthique par abord des fenêtres, sans laser
CCPA002	Décompression intralabyrinthique par abord des fenêtres, avec laser
CCPA003	Décompression ou dérivation du sac endolymphatique
CCRA001	Électrostimulation de l'oreille interne avec décollement du lambeau tympanoméatal
CCSA001	Fermeture de fistule de périlymphe
CDGA001	Ablation d'un implant auditif à électrodes intracochléaires
CDLA002	Pose d'un implant auditif à électrodes du tronc cérébral
CDLA003	Pose d'un implant auditif à électrodes intracochléaires
CDLA004	Pose d'un implant auditif à électrodes extracochléaires
DAPC001	Interruption du conduit artériel, par thoracoscopie sans CEC
DCMC001	Création d'une fenêtre péricardopleurale, par thoracoscopie
DEEA001	Repositionnement d'un générateur implantable de stimulation ou de défibrillation cardiaque
DEGA002	Ablation d'électrode épicaudique définitive, par thoracotomie
DEGA003	Ablation d'un générateur de stimulation ou de défibrillation cardiaque implantable
DEKA001	Changement d'un générateur de stimulation cardiaque implantable
DEKA002	Changement d'un générateur de défibrillation cardiaque implantable
DELA001	Implantation d'un stimulateur cardiaque avec pose d'électrodes épicaudiques atriale et ventriculaire pour stimulation définitive, par abord direct
DELA003	Implantation d'un stimulateur cardiaque avec pose d'électrode épicaudique ventriculaire pour stimulation définitive, par abord direct
DELA004	Implantation d'un défibrillateur cardiaque avec pose d'électrode épicaudique, par abord direct
DELA006	Implantation d'un générateur de stimulation cardiaque
DELA007	Implantation d'un générateur de défibrillation cardiaque
DGCA001	Suture de plaie de l'aorte abdominale, d'une artère iliaque commune et/ou d'une artère iliaque externe, par laparotomie
DGCA004	Pontage bifurqué aortobifémoral, par laparotomie avec clampage infrarénal
DGCA005	Pontage aortohépatique, par laparotomie
DGCA007	Pontage aortoartique infrarénal par laparotomie, avec clampage infrarénal
DGCA009	Pontage aortofémoral unilatéral, par laparotomie avec clampage infrarénal
DGCA010	Pontage bifurqué aortobifémoral, par laparotomie avec clampage suprarénal
DGCA012	Pontage aortoartique infrarénal par laparotomie, avec clampage suprarénal
DGCA014	Pontage rétrograde aortomésentérique ou iliomésentérique supérieur, par laparotomie
DGCA016	Pontage antérograde aortomésentérique supérieur, par laparotomie
DGCA018	Pontage aortorénal antérograde unilatéral, par laparotomie ou par lombotomie
DGCA019	Pontage aortofémoral unilatéral, par laparotomie avec clampage suprarénal
DGCA020	Pontage bifurqué aorto-ilio-fémoral, par laparotomie avec clampage suprarénal
DGCA021	Pontage aortobifémoral, par laparotomie
DGCA022	Pontage bifurqué aortobisiliaque, par laparotomie avec clampage infrarénal
DGCA024	Pontage aortorénal rétrograde unilatéral, par laparotomie ou par lombotomie
DGCA026	Pontage bifurqué aortobisiliaque, par laparotomie avec clampage suprarénal
DGCA029	Pontage bifurqué aorto-ilio-fémoral, par laparotomie avec clampage infrarénal
DGCA030	Pontage bifurqué aortobifémoral itératif [redux] sans ablation de prothèse, par laparotomie
DGFA001	Thromboendartériectomie du tronc de l'aorte abdominale, par laparotomie
DGFA003	Thromboendartériectomie aortobisiliaque, par laparotomie
DGFA004	Thrombectomie de l'aorte abdominale, de l'artère iliaque commune et/ou de l'artère iliaque externe, par abord inguinofémoral bilatéral
DGFA005	Thrombectomie d'un pontage ou d'une thromboendartériectomie de l'aorte abdominale ou de ses branches, par laparotomie
DGFA006	Prélèvement de greffe artérielle aorto-iliaque par laparotomie, sur un sujet en état de mort encéphalique
DGFA007	Thromboendartériectomie aorto-ilio-fémorale unilatérale, par laparotomie
DGFA008	Thromboendartériectomie aorto-ilio-fémorale bilatérale, par laparotomie
DGFA009	Thromboendartériectomie aorto-iliaque unilatérale, par laparotomie
DGFA010	Thrombectomie de l'aorte abdominale, de l'artère iliaque commune et/ou de l'artère iliaque externe, par laparotomie
DGFA012	Thrombectomie d'un pontage ou d'une thromboendartériectomie de l'aorte abdominale ou de ses branches, par abord inguinofémoral
DGFA015	Réséction-anastomose de l'aorte abdominale ou de l'artère iliaque commune, par laparotomie
DGGA001	Ablation d'un dispositif de contreimpulsion diastolique intraaortique, par thoracotomie
DGGA002	Ablation de prothèse de l'aorte abdominale avec pontage axillobifémoral, par abord direct
DGGA003	Ablation de prothèse de l'aorte abdominale avec pontage aortobisiliaque ou aortobifémoral, par laparotomie
DGGA004	Ablation d'un dispositif de contreimpulsion diastolique intraaortique avec rétablissement de la continuité artérielle, par abord artériel périphérique
DGKA004	Remplacement de l'aorte abdominale ou de l'artère iliaque commune, par laparotomie
DGLA002	Pose d'un ballon de contreimpulsion diastolique intraaortique, par abord artériel périphérique
DGPA001	Mise à plat d'un anévrisme aorto-ilio-fémoral avec remplacement prothétique bifurqué aorto-ilio-fémoral, par laparotomie avec clampage suprarénal
DGPA005	Mise à plat d'un anévrisme aortique infrarénal non rompu avec remplacement prothétique aortoartique infrarénal, par laparotomie avec clampage infrarénal
DGPA008	Mise à plat d'un anévrisme aortique infrarénal ou aortobisiliaque non rompu avec remplacement prothétique aortobifémoral, par laparotomie avec clampage suprarénal
DGPA010	Mise à plat d'un anévrisme aortique infrarénal ou aortobisiliaque non rompu avec remplacement prothétique aortobifémoral, par laparotomie avec clampage infrarénal
DGPA012	Mise à plat d'un anévrisme aortique infrarénal ou aortobisiliaque non rompu avec remplacement prothétique aortobisiliaque, par laparotomie avec clampage infrarénal
DGPA013	Mise à plat d'un anévrisme aortique infrarénal ou aortobisiliaque non rompu avec remplacement prothétique aortobifémoral, par laparotomie avec clampage suprarénal
DGPA016	Mise à plat d'un anévrisme aorto-ilio-fémoral avec remplacement prothétique bifurqué aorto-ilio-fémoral, par laparotomie avec clampage infrarénal
DGPA017	Mise à plat d'un anévrisme aortique infrarénal non rompu avec remplacement prothétique aortoartique infrarénal, par laparotomie avec clampage suprarénal
DGPA018	Mise à plat d'un anévrisme aortique infrarénal ou aortobisiliaque rompu avec remplacement prothétique, par laparotomie
DGSA001	Fermeture de fistule aortodigestive ou iliodigestive avec pontage non anatomique de l'aorte abdominale, par abord direct
DGSA002	Fermeture de fistule artérioveineuse aortocave, iliocave ou ilio-iliaque avec pontage artériel, par laparotomie

DGSA004	Fermeture de fistule aortodigestive ou iliodigestive avec pontage aortoartique abdominal, par laparotomie
DGSA005	Hémostase secondaire à un acte sur l'aorte abdominale ou ses branches, par laparotomie
DHCA001	Suture de plaie de la veine cave inférieure rétrohépatique ou suprahépatique, ou des veines hépatiques, par laparotomie
DHCA002	Pontage de la veine brachiocéphalique ou de la veine cave supérieure, par thoracotomie
DHCA003	Suture de plaie de la veine brachiocéphalique ou de la veine cave supérieure, par thoracotomie
DHCA004	Pontage veineux ilio-iliaque ou iliocave, par laparotomie
DHFA001	Réséction de la veine cave inférieure suprarénale rétrohépatique et/ou suprahépatique avec reconstruction, par laparotomie
DHFA002	Réséction de la veine cave inférieure infrarénale sans reconstruction, par laparotomie
DHFA003	Thrombectomie des veines iliaques et/ou de la veine cave inférieure, par laparotomie
DHFA004	Réséction de la veine cave inférieure suprarénale infrahépatique sans reconstruction, par laparotomie
DHFA005	Réséction de la veine cave inférieure suprarénale rétrohépatique et/ou suprahépatique sans reconstruction, par laparotomie
DHFA006	Réséction de la veine cave inférieure suprarénale infrahépatique avec reconstruction, par laparotomie
DHFA007	Réséction de la veine cave inférieure infrarénale avec reconstruction, par laparotomie
DHGA001	Ablation d'un filtre de la veine cave inférieure sans reconstruction de la veine, par laparotomie
DHGA002	Ablation d'un filtre de la veine cave inférieure avec reconstruction de la veine, par laparotomie
DHSA001	Oblitération partielle de la veine cave inférieure, par laparotomie
DHSA002	Ligature de la veine cave inférieure et/ou de l'une de ses branches viscérales, par laparotomie
DZSA002	Hémostase secondaire à un acte sur le cœur et/ou les vaisseaux intrathoraciques, par thoracotomie
EAAF002	Dilatation intraluminaire du tronc de l'artère carotide interne intracrânienne avec pose d'endoprothèse, par voie artérielle transcutanée
EAAF004	Dilatation intraluminaire du tronc de l'artère carotide interne intracrânienne sans pose d'endoprothèse, par voie artérielle transcutanée
EAAF900	Dilatation intraluminaire de branche de l'artère carotide interne avec pose d'endoprothèse, par voie artérielle transcutanée
EAAF901	Dilatation intraluminaire de branche de l'artère carotide interne sans pose d'endoprothèse, par voie artérielle transcutanée
EAAF902	Dilatation intraluminaire de l'artère vertébrale intracrânienne ou de l'artère basilaire avec pose d'endoprothèse, par voie artérielle transcutanée
EAAF903	Dilatation intraluminaire de l'artère vertébrale intracrânienne ou de l'artère basilaire sans pose d'endoprothèse, par voie artérielle transcutanée
EABA001	Enrobage d'un anévrisme artériel intracrânien, par craniotomie
EACA001	Exclusion de fistule artérioveineuse de la faux du cerveau ou de la tente du cervelet, par craniotomie
EACA002	Exclusion d'anévrismes artériels intracrâniens multiples, par craniotomie unique
EACA003	Exclusion d'un anévrisme artériel intracrânien d'un diamètre supérieur à 20 mm, par craniotomie
EACA004	Exclusion d'un anévrisme artériel vertébrobasilaire d'un diamètre inférieur ou égal à 20 mm, par craniotomie
EACA005	Exclusion de fistule artérioveineuse d'un sinus veineux dural [fistule ostéodurale], par craniotomie
EACA006	Exclusion de fistule artérioveineuse dural de la convexité, par craniotomie
EACA007	Exclusion d'un anévrisme artériel supratentorial d'un diamètre inférieur ou égal à 20 mm, par craniotomie
EACF001	Inversion du flux d'un anévrisme artériel intracrânien en période aiguë hémorragique, par voie artérielle transcutanée
EACF002	Inversion du flux d'un anévrisme artériel intracrânien en dehors d'une période aiguë hémorragique, par voie artérielle transcutanée
EAF001	Embolectomie ou thromboendartériectomie de vaisseau intracrânien, par craniotomie
EAF002	Exérèse d'une tumeur du glomus [corpuscule] tympanojugulaire par abord transpétreux, avec déroutement du nerf facial
EAF003	Exérèse de malformation artérioveineuse cérébrale superficielle supratentorielle d'un diamètre inférieur ou égal à 30 mm, par craniotomie
EAF004	Exérèse d'une tumeur du glomus [corpuscule] tympanojugulaire étendue à la fosse postérieure, par craniotomie
EAF005	Exérèse de malformation artérioveineuse encéphalique infratentorielle, par craniotomie
EAF006	Exérèse d'une tumeur du glomus [corpuscule] tympanojugulaire par abord transpétreux, sans déroutement du nerf facial
EAF007	Exérèse d'une tumeur du glomus [corpuscule] tympanojugulaire étendue aux structures cervicales, par craniocervicotomie
EAF008	Exérèse de malformation artérioveineuse cérébrale profonde supratentorielle, par craniotomie
EAF009	Exérèse de malformation artérioveineuse cérébrale superficielle supratentorielle d'un diamètre supérieur à 30 mm, par craniotomie
EANF002	Fibrinolyse in situ suprasélective d'artère intracrânienne, par voie artérielle transcutanée
EASA001	Ligature de vaisseau intracrânien supratentorial, par craniotomie
EASA002	Ligature de vaisseau intracrânien infratentorial, par craniotomie
EASF001	Oblitération de plusieurs anévrismes sacculaires artériels intracrâniens en dehors d'une période aiguë hémorragique, par voie artérielle transcutanée
EASF002	Occlusion intraluminaire d'un vaisseau intracrânien afférent à une tumeur, par voie vasculaire transcutanée
EASF003	Occlusion intraluminaire de plusieurs vaisseaux intracrâniens afférents à une tumeur, par voie vasculaire transcutanée
EASF004	Embolisation suprasélective unilatérale ou bilatérale de branche de l'artère carotide interne, par voie artérielle transcutanée
EASF005	Embolisation d'une fistule artérioveineuse dural craniocéphalique multipédiculaire, par voie artérielle et par voie veineuse transcutanées
EASF006	Embolisation d'une fistule artérioveineuse dural craniocéphalique unipédiculaire, par voie artérielle ou veineuse transcutanée
EASF007	Oblitération intraluminaire d'une artère intracrânienne porteuse d'un anévrisme en période aiguë hémorragique, par voie artérielle transcutanée
EASF008	Oblitération intraluminaire d'une artère intracrânienne porteuse d'un anévrisme en dehors d'une période aiguë hémorragique, par voie artérielle transcutanée
EASF009	Embolisation d'une fistule artérioveineuse dural craniocéphalique unipédiculaire, par voie artérielle et par voie veineuse transcutanées
EASF010	Oblitération d'un anévrisme sacculaire artériel intracrânien en période aiguë hémorragique, par voie artérielle transcutanée
EASF011	Oblitération d'un anévrisme sacculaire artériel intracrânien en dehors d'une période aiguë hémorragique, par voie artérielle transcutanée
EASF012	Occlusion intraluminaire d'un vaisseau intracrânien, par voie vasculaire transcutanée
EASF013	Oblitération de plusieurs anévrismes sacculaires artériels intracrâniens en période aiguë hémorragique, par voie artérielle transcutanée
EASF014	Embolisation sélective ou hypersélective unilatérale ou bilatérale de branche de l'artère carotide interne, par voie artérielle transcutanée
EASF015	Embolisation d'une fistule artérioveineuse dural craniocéphalique multipédiculaire, par voie artérielle ou veineuse transcutanée
EBA002	Angioplastie d'élargissement de la bifurcation carotidienne sans thromboendartériectomie, par cervicotomie
EBAF001	Dilatation intraluminaire de l'artère carotide interne extracrânienne avec pose d'endoprothèse, par voie artérielle transcutanée
EBAF003	Dilatation intraluminaire de l'artère carotide interne extracrânienne sans pose d'endoprothèse, par voie artérielle transcutanée
EBAF004	Dilatation intraluminaire de l'artère carotide commune cervicale sans pose d'endoprothèse, par voie artérielle transcutanée
EBAF005	Dilatation intraluminaire de l'artère carotide externe sans pose d'endoprothèse, par voie artérielle transcutanée
EBAF006	Dilatation intraluminaire de l'artère carotide externe avec pose d'endoprothèse, par voie artérielle transcutanée
EBAF009	Dilatation intraluminaire de la bifurcation carotidienne sans pose d'endoprothèse, par voie artérielle transcutanée
EBAF010	Dilatation intraluminaire de l'artère carotide commune cervicale avec pose d'endoprothèse, par voie artérielle transcutanée
EBAF011	Dilatation intraluminaire de la bifurcation carotidienne avec pose d'endoprothèse, par voie artérielle transcutanée
EBAF013	Dilatation intraluminaire de l'artère vertébrale extracrânienne sans pose d'endoprothèse, par voie artérielle transcutanée
EBAF014	Dilatation intraluminaire de l'artère vertébrale extracrânienne avec pose d'endoprothèse, par voie artérielle transcutanée
EBCA001	Pontage croisé carotidosubclavier ou carotidoaxillaire, par cervicotomie
EBCA002	Pontage de l'artère carotide externe, par cervicotomie
EBCA003	Suture de plaie de l'artère carotide commune, par cervicotomie et par thoracotomie
EBCA004	Pontage croisé intercarotidien, par cervicotomie
EBCA005	Pontage carotidovertébral distal ou subclaviovertébral distal, par cervicotomie
EBCA006	Suture de plaie de l'artère carotide externe, par cervicotomie
EBCA007	Suture de plaie de l'artère carotide interne extracrânienne, par cervicotomie
EBCA008	Pontage homolatéral carotidosubclavier ou carotidoaxillaire, par cervicotomie

EBCA009	Suture de plaie de l'artère carotide commune, par cervicotomie
EBCA010	Pontage artériel extra-intracrânien sans autogreffe, par craniotomie et par cervicotomie
EBCA011	Pontage artériel extra-intracrânien avec autogreffe, par craniotomie et par cervicotomie
EBCA012	Pontage veineux juguloaxillaire, par cervicotomie
EBCA013	Pontage carotidohuméral ou subclaviohuméral, par abord direct
EBCA014	Pontage carotidovertébral proximal ou subclaviovertébral proximal, par cervicotomie
EBCA016	Suture de plaie de l'artère vertébrale proximale, par cervicotomie
EBCA017	Pontage entre l'artère carotide commune et l'artère carotide interne homolatérale, par cervicotomie
EBEA001	Réimplantation de la veine jugulaire interne dans la veine axillaire, par abord direct
EBEA002	Réimplantation de l'artère vertébrale proximale dans l'artère subclavière ou dans l'artère carotide commune, par cervicotomie
EBEA003	Réimplantation de l'artère subclavière dans l'artère carotide commune, par cervicotomie
EBEA004	Réimplantation de l'artère vertébrale distale dans l'artère carotide interne ou dans l'artère carotide externe, par cervicotomie
EBEA005	Réimplantation de l'artère carotide commune dans l'artère subclavière, par cervicotomie
EBFA001	Exérèse d'une tumeur de glomus [corpuscule] carotidien avec conservation de l'axe carotidien, par cervicotomie
EBFA002	Thromboendarterectomie de la bifurcation carotidienne avec angioplastie d'élargissement, par cervicotomie avec dérivation vasculaire
EBFA003	Thromboendarterectomie de l'artère carotide commune, par cervicotomie
EBFA005	Thrombectomie de l'artère carotide commune, par cervicotomie
EBFA006	Thromboendarterectomie de la bifurcation carotidienne sans angioplastie d'élargissement, par cervicotomie avec dérivation vasculaire
EBFA007	Exérèse d'une malformation vasculaire de la région parotidienne avec dissection du nerf facial, par abord direct
EBFA008	Thromboendarterectomie de la bifurcation carotidienne par retournement, par cervicotomie sans dérivation vasculaire
EBFA009	Thromboendarterectomie de l'artère carotide externe, par cervicotomie
EBFA010	Thromboendarterectomie de l'artère carotide commune, par cervicotomie et par thoracotomie
EBFA011	Exérèse d'une tumeur de glomus [corpuscule] carotidien avec reconstruction de l'axe carotidien, par cervicotomie
EBFA012	Thromboendarterectomie de la bifurcation carotidienne sans angioplastie d'élargissement, par cervicotomie sans dérivation vasculaire
EBFA013	Thrombectomie d'un pontage ou d'une thromboendarterectomie d'artère à destination cervicocéphalique, par cervicotomie
EBFA014	Réséction de l'artère carotide interne avec réimplantation dans l'artère carotide commune, par cervicotomie
EBFA015	Thromboendarterectomie de la bifurcation carotidienne par retournement, par cervicotomie avec dérivation vasculaire
EBFA016	Thromboendarterectomie de la bifurcation carotidienne avec angioplastie d'élargissement, par cervicotomie sans dérivation vasculaire
EBFA017	Thromboendarterectomie de l'artère vertébrale proximale, par cervicotomie
EBFA018	Réséction-anastomose ou remplacement de l'artère vertébrale proximale, par cervicotomie
EBFA019	Réséction-anastomose de l'artère carotide interne, par cervicotomie
EBFA020	Réséction-anastomose de l'artère carotide commune, par cervicotomie et par thoracotomie
EBFA021	Réséction-anastomose de l'artère carotide commune, par cervicotomie
EBGA001	Ablation d'un système diffuseur implanté et du cathéter relié à une veine profonde du membre supérieur ou du cou
EBHA001	Biopsie unilatérale ou bilatérale de l'artère temporale superficielle, par abord direct
EBHA002	Biopsie d'artère des membres ou du cou, par abord direct
EBKA001	Remplacement de l'artère carotide commune, par cervicotomie
EBKA002	Remplacement de l'artère carotide interne, par cervicotomie
EBKA003	Remplacement de l'artère carotide commune, par cervicotomie et par thoracotomie
EBKA004	Remplacement de la bifurcation carotidienne ou de l'artère carotide interne extracrânienne, par cervicotomie
EBLA001	Pose d'un cathéter dans une artère cervicocéphalique pour chimiothérapie, par cervicotomie
EBLA002	Pose d'un cathéter dans la veine jugulaire interne, par cervicotomie
EBLA003	Pose d'un cathéter relié à une veine profonde du membre supérieur ou du cou par voie transcutanée, avec pose d'un système diffuseur implantable souscutané
EBLF002	Injection intraartérielle cervicocéphalique in situ sélective ou hypersélective d'agent pharmacologique anticancéreux, par voie artérielle transcutanée
EBLF003	Injection intraartérielle cervicocéphalique in situ suprasélective d'agent pharmacologique anticancéreux, par voie artérielle transcutanée
EBNF001	Fibrinolyse in situ sélective ou hypersélective d'une artère extracrânienne à destination cervicocéphalique, par voie artérielle transcutanée
EBNF002	Fibrinolyse in situ suprasélective d'une artère extracrânienne à destination cervicocéphalique, par voie artérielle transcutanée
EBPA003	Décompression de l'artère vertébrale intratransversaire, par cervicotomie
EBSA001	Ligature de l'artère sphénoptalmine ou de l'artère maxillaire, par abord transnasal ou transantral
EBSA002	Ligature de l'artère vertébrale distale, par cervicotomie
EBSA003	Ligature de l'artère carotide commune, par cervicotomie
EBSA004	Ligature bilatérale de l'artère ethmoïdale antérieure et/ou de l'artère ethmoïdale postérieure
EBSA005	Occlusion progressive de l'artère carotide commune ou de l'artère carotide interne par pose de clamp, par cervicotomie
EBSA006	Ligature de l'artère carotide interne, par cervicotomie
EBSA007	Ligature de l'artère vertébrale proximale, par cervicotomie
EBSA008	Ligature unilatérale de l'artère ethmoïdale antérieure et/ou de l'artère ethmoïdale postérieure
EBSA009	Ligature de l'artère sphénoptalmine et de l'artère ethmoïdale
EBSA010	Ligature du tronc ou de branche de l'artère carotide externe, par cervicotomie
EBSA011	Hémostase secondaire, par reprise de cervicotomie
EBSA012	Hémostase secondaire à un acte sur les vaisseaux cervicocéphaliques, par cervicotomie
EBSF001	Occlusion d'une fistule artérioveineuse directe cervicale ou crânienne, par voie vasculaire transcutanée
EBSF003	Embolisation sélective ou hypersélective unilatérale ou bilatérale de branche de l'artère carotide externe, par voie artérielle transcutanée
EBSF004	Embolisation suprasélective unilatérale ou bilatérale de branche de l'artère carotide externe, par voie artérielle transcutanée
ECCA001	Suture de plaies de 2 artères, sur un rayon de la main
ECCA002	Pontage d'une artère de la main, par abord direct
ECCA003	Pontage d'une artère du membre supérieur, par abord direct
ECCA004	Suture de plaie d'une artère du membre supérieur, par abord direct
ECCA005	Suture de plaie d'une artère, sur un rayon de la main
ECCA006	Suture de plaie du tronc artériel brachiocephalique, par thoracotomie
ECCA007	Pontage homolatéral subclavioaxillaire, par abord direct
ECCA009	Pontage croisé intersubclavier, interaxillaire ou intersubclavioaxillaire, par cervicotomie
ECCA010	Suture de plaie de l'artère subclavière, par cervicotomie
ECFA001	Thromboendarterectomie du tronc artériel brachiocephalique, par thoracotomie
ECFA002	Thrombectomie d'une artère du membre supérieur, par abord direct
ECFA003	Thromboendarterectomie de l'artère subclavière, par thoracotomie
ECFA004	Thromboendarterectomie de l'artère subclavière, par cervicotomie
ECFA005	Réséction-anastomose d'artère du membre supérieur, par abord direct
ECFA006	Réséction-anastomose de l'artère subclavière, par cervicotomie
ECKA002	Remplacement de l'artère subclavière, par cervicotomie
ECMA001	Reconstruction de l'artère et/ou de la veine subclavière avec résection de côte, par abord direct
ECSA001	Ligature de l'artère subclavière, par cervicotomie
ECSA003	Ligature d'une artère du membre supérieur, par abord direct

EDAA002	Angioplastie de l'artère rénale, par laparotomie ou par lombotomie
EDCA001	Suture de plaie d'artère digestive, par laparotomie
EDCA002	Suture de plaie de l'artère rénale, par laparotomie ou par lombotomie
EDCA003	Pontage artériel croisé ilio-iliaque, iliofémoral ou fémorofémoral, par abord direct
EDCA004	Pontage artériel iliofémoral pour complication anastomotique sur prothèse de la bifurcation fémorale, par abord direct
EDCA005	Pontage artériel iliofémoral homolatéral, par abord direct
EDCC015	Suture de plaie d'artère digestive, par colioscopie
EDEA001	Réimplantation ou pontage de l'artère iliaque interne ou d'une de ses branches, par laparotomie
EDEA004	Réimplantation de l'artère rénale dans l'aorte, par laparotomie ou par lombotomie
EDEA005	Réimplantation d'une artère digestive dans l'aorte, par laparotomie
EDFA001	Thromboendartériectomie de l'artère rénale par artériotomie rénale, par laparotomie ou par lombotomie
EDFA002	Thrombectomie d'artère digestive, par laparotomie
EDFA003	Thromboendartériectomie iliofémorale, par laparotomie
EDFA004	Thromboendartériectomie des artères rénales par aortotomie, par laparotomie
EDFA005	Thromboendartériectomie de l'artère mésentérique supérieure et/ou du tronc cœliaque ou de ses branches, par thoraco-phréno-laparotomie
EDFA006	Thromboendartériectomie iliaque, par laparotomie
EDFA007	Thromboendartériectomie iliofémorale, par abord inguino-fémoral
EDFA008	Thrombectomie de l'artère rénale, par laparotomie ou par lombotomie
EDFA009	Réséction-anastomose de l'artère rénale, par laparotomie ou par lombotomie
EDFA010	Réséction-anastomose d'une artère digestive, par laparotomie
EDKA002	Remplacement de l'artère rénale, par laparotomie ou par lombotomie
EDKA003	Remplacement d'une artère digestive, par laparotomie
EDLA001	Pose d'un cathéter dans une artère digestive, par laparotomie
EDMA001	Revascularisation de l'artère rénale à partir d'une artère digestive, par laparotomie ou par lombotomie
EDMA003	Revascularisation des branches de l'artère rénale sur le rein in situ, par laparotomie ou par lombotomie
EDMA004	Réparation de l'artère rénale et/ou de ses branches sur le rein ex situ avec autotransplantation du rein, par laparotomie ou par lombotomie
EDPA001	Mise à plat d'un anévrisme iliaque avec remplacement prothétique ilio-iliaque ou iliofémoral unilatéral, par laparotomie
EDPA002	Libération d'une artère digestive, par laparotomie
EDPA005	Mise à plat d'un anévrisme iliaque avec remplacement prothétique aorto-iliaque ou aortofémoral unilatéral, par laparotomie
EDSA001	Ligature d'une artère digestive, par laparotomie
EDSA003	Ligature des artères iliaques internes, par laparotomie
EEAA002	Angioplastie d'élargissement d'un pontage artériel du membre inférieur, par abord direct
EECA001	Pontage artériel fémoropoplité au-dessus de l'interligne articulaire du genou, par abord direct
EECA002	Pontage artériel fémorofémoral homolatéral, par abord direct
EECA003	Pontage artériel fémoropoplité au-dessous de l'interligne articulaire du genou, par abord direct
EECA005	Pontage d'une artère du pied, par abord direct
EECA006	Pontage artériel subclaviofémoral ou axillobifémoral, par abord direct
EECA007	Pontage artériel subclaviofémoral ou axillofémoral, par abord direct
EECA008	Pontage artériel fémorotibial ou fémoropéronier sans collier veineux, par abord direct
EECA009	Suture de plaie d'artère du membre inférieur, par abord direct
EECA010	Pontage artériel fémorotibial ou fémoropéronier avec collier veineux, par abord direct
EECA012	Pontage multiple étagé [séquentiel] ou bifurqué des artères des membres inférieurs, par abord direct
EEFA001	Thromboendartériectomie de l'artère fémorale et/ou de ses branches, par abord direct
EEFA002	Thrombectomie d'artère du membre inférieur, par abord poplité
EEFA003	Thromboendartériectomie de l'artère poplitée, par abord direct
EEFA004	Thrombectomie d'artère du membre inférieur, par abord inguino-fémoral
EEFA005	Réséction d'un kyste adventiciel d'une artère du membre inférieur, par abord direct
EEFA006	Réséction-anastomose d'une artère du membre inférieur, par abord direct
EEGA001	Ablation d'une prothèse artérielle du membre inférieur sans revascularisation, par abord direct
EEGA002	Ablation d'une prothèse artérielle du membre inférieur avec revascularisation, par abord direct
EEKAA001	Remplacement ou mise à plat d'une artère du membre inférieur, par abord direct
EESA001	Ligature d'une artère de la cuisse ou de la jambe, par abord direct
EFGA001	Suture de plaie de veine profonde du membre supérieur ou du cou, par abord direct
EFGA002	Suture de plaie de veine superficielle des membres ou du cou, par abord direct
EFFA001	Réséction ou ligature d'une veine profonde du membre supérieur ou du cou, par abord direct
EFFA002	Réséction de la veine brachio-céphalique, par thoracotomie
EFSA001	Ligature de veine superficielle des membres ou du cou, par abord direct
EGCA002	Suture de plaie du tronc ou des branches viscérales de la veine iliaque et/ou de la veine cave inférieure infra-hépatique, par laparotomie
EGCA003	Pontage veineux fémoro-iliaque homolatéral, fémorocave ou fémororénal, par abord direct
EGCA004	Anastomose saphérocaverneuse
EGED001	Réduction de procidence hémorroïdaire interne par agrafage circulaire, par voie anale
EGFA001	Hémorroïdectomie pédiculaire semifermée ou fermée
EGFA002	Hémorroïdectomie pédiculaire par résection sousmuqueuse avec anoplastie muqueuse postérieure et sphinctérotomie [léiomyotomie] interne
EGFA003	Hémorroïdectomie pédiculaire par résection sousmuqueuse
EGFA004	Thrombectomie veineuse fémoro-iliaque, par abord fémoral
EGFA005	Réséction d'un paquet hémorroïdaire isolé
EGFA006	Réséction de la veine fémorale et/ou de la veine iliaque avec reconstruction, par abord direct
EGFA007	Excision d'une thrombose hémorroïdaire
EGFA008	Réséction ou ligature de la veine testiculaire par abord direct, avec embolisation intraveineuse
EGFA009	Réséction de la veine fémorale et/ou de la veine iliaque sans reconstruction, par abord direct
EGFA010	Réséction ou ligature de la veine testiculaire, par abord direct
EGFC001	Réséction ou ligature de la veine testiculaire, par colioscopie
EGJA001	Évacuation d'une thrombose hémorroïdaire externe
EGPA001	Décompression de la veine iliaque, par laparotomie
EGSA001	Interruption des veines de drainage du pénis, par abord direct
EGSA002	Ligature du plexus pampiniforme ou de la veine testiculaire, par abord scrotal
EHA001	Recalibrage d'une anastomose portocave, par laparotomie
EHCA001	Pontage veineux mésentérico-triairial, par thoracotomie et par laparotomie
EHCA002	Anastomose veineuse spléno-rénale distale sélective avec déconnexion portosystémique, par laparotomie
EHCA003	Anastomose portocave tronculaire ou portorénale, par laparotomie
EHCA004	Anastomose veineuse spléno-rénale distale sélective sans déconnexion portosystémique, par laparotomie
EHCA005	Anastomose entre une branche du système porte autre que la veine splénique ou la veine mésentérique supérieure et le système cave inférieur, par laparotomie

EHCA006	Anastomose mésentéricocave inférieure, par laparotomie
EHCA007	Anastomose veineuse splénorénale centrale avec splénectomie, par laparotomie
EHCA008	Suture de plaie de la veine porte et/ou de l'une de ses branches principales, par laparotomie
EHCA009	Anastomose mésentérico-ilio-cave, par laparotomie
EHCA010	Anastomose entre une branche du système porte et le système cave supérieur, par abord direct
EHFA001	Thrombectomie de la veine porte et/ou de l'un de ses affluents principaux, par laparotomie
EHLA001	Pose d'un système diffuseur implantable souscutané avec cathéter relié à une branche de la veine porte, par laparotomie
EJBA001	Interposition d'un segment veineux valvulé sur la veine poplitée ou la veine fémorale, par abord direct
EJCA001	Suture de plaie de veine profonde de la jambe et/ou de la cuisse, par abord direct
EJCA002	Pontage veineux poplitée-fémoral, par abord direct
EJCA003	Pontage veineux croisé fémorofémoral ou fémoro-iliaque, par abord direct
EJEA001	Réimplantation de la veine fémorale dans la veine grande saphène ou dans la veine profonde de la cuisse [veine fémorale profonde], par abord direct
EJFA002	Exérèses multiples de branches de la grande veine saphène et/ou de la petite veine saphène sous anesthésie générale ou locorégionale, par abord direct
EJFA004	Exérèse de la crosse de la petite veine saphène, par abord direct
EJFA006	Exérèse secondaire de la crosse de la grande veine saphène ou de la petite veine saphène, par abord direct
EJFA007	Exérèse de la crosse de la grande veine saphène, par abord direct
EJFA008	Exérèse de la grande veine saphène sans exérèse de la crosse, par abord directs multiples sous anesthésie locale
EJFA009	Exérèse de la petite veine saphène sans exérèse de la crosse, par abord directs multiples sous anesthésie locale
EJGA001	Extraction [Stripping] de la petite veine saphène, par abord direct
EJGA002	Extraction [Stripping] de la grande veine saphène, par abord direct
EJGA003	Extraction [Stripping] de la grande veine saphène et de la petite veine saphène, par abord direct
EJMA900	Valvuloplastie de veine profonde du membre inférieur, par abord direct
EJMA901	Valvuloplastie de veine superficielle du membre inférieur, par abord direct
EJSA001	Ligature de plusieurs veines perforantes jambières, par abord direct
EJSA003	Ligature d'une veine profonde du membre inférieur, par abord direct
EJSC001	Ligature de veine perforante du membre inférieur, par vidéo-chirurgie
EKLA001	Pose d'une dérivation artérioveineuse au membre supérieur, par abord direct
EKSA001	Fermeture de fistule artérioveineuse traumatique du membre supérieur avec reconstruction de l'axe artériel, par abord direct
EKSA002	Fermeture de fistule artérioveineuse traumatique du membre supérieur sans reconstruction vasculaire, par abord direct
ELCA003	Anastomose entre l'artère ou la veine dorsale du pénis et l'artère fémorale, par abord direct
ELCA004	Anastomose entre l'artère ou la veine dorsale du pénis et l'artère épigastrique inférieure, par abord direct
ELGA001	Ablation d'un cathéter intravasculaire abdominal, par laparotomie
ELSA001	Ligature ou section du pédicule testiculaire [spermatique] pour cryptorchidie, par laparotomie
ELSC001	Ligature ou section du pédicule testiculaire [spermatique] pour cryptorchidie, par coelioscopie
EMLA001	Pose d'une dérivation artérioveineuse fémorale, par abord direct
EMPA001	Libération d'une artère et/ou d'une veine poplitée piégée, par abord direct
EMSA001	Fermeture d'une fistule artérioveineuse traumatique du membre inférieur avec reconstruction vasculaire, par abord direct
EMSA002	Fermeture d'une fistule artérioveineuse traumatique du membre inférieur sans reconstruction vasculaire, par abord direct
ENCA001	Exclusion de malformation artérioveineuse durale rachidienne, par abord direct
ENFA001	Thrombectomie de pontage artériel d'un membre avec réfection d'anastomose sans prolongement du pontage, par abord direct
ENFA002	Prélèvement de greffe artérielle des membres, sur un sujet en état de mort encéphalique
ENFA004	Thrombectomie de pontage artériel d'un membre avec réfection d'anastomose et prolongement du pontage, par abord direct
ENFA005	Changement d'un pontage artériel d'un membre avec thrombectomie de l'axe artériel, par abord direct
ENFA006	Thrombectomie de pontage artériel d'un membre sans réfection d'anastomose, par abord direct
ENFA007	Exérèse de malformation artérioveineuse intraparenchymateuse de la moelle épinière, par abord direct
ENSF001	Embolisation d'une malformation vasculaire ou d'une lésion vertébrale, par voie vasculaire transcutanée
ENSF002	Embolisation de malformation artérioveineuse intraparenchymateuse de la moelle épinière, par voie vasculaire transcutanée
ENSF003	Embolisation de malformation artérioveineuse durale spinale, par voie vasculaire transcutanée
EPCA001	Superficialisation veineuse après création d'une fistule artérioveineuse, par abord direct
EPCA002	Pontage ou angioplastie d'élargissement du tronc veineux axillosubclavier ou fémoral en aval d'un accès vasculaire artérioveineux, par abord direct
EPFA001	Exérèse d'une malformation veineuse étendue, avec reconstruction tissulaire par greffe ou lambeau
EPFA003	Prélèvement de greffe veineuse des membres, sur un sujet en état de mort encéphalique
EPFA004	Exérèse de malformation veineuse musculaire ou osseuse, sans reconstruction
EPFA005	Exérèse de malformation veineuse cutanée et/ou souscutanée, sans reconstruction
EPLA002	Pose d'un cathéter veineux central tunnelisé à double courant pour circulation extracorporelle, par abord direct
EQGA002	Ablation d'une circulation extracorporelle [CEC] pour assistance circulatoire de longue durée, par thoracotomie
EQGA003	Ablation d'un dispositif d'assistance circulatoire interne ou externe, en dehors d'un dispositif de contreimpulsion diastolique intraaortique, par thoracotomie sans CEC
EQGA004	Ablation d'un dispositif d'assistance circulatoire interne ou externe, en dehors d'un dispositif de contreimpulsion diastolique intraaortique, par thoracotomie avec CEC
EQKA002	Changement d'un système d'assistance circulatoire mécanique ventriculaire, par thoracotomie avec CEC
EQKA003	Changement d'un système d'assistance circulatoire mécanique ventriculaire, par thoracotomie sans CEC
EQLA001	Pose d'une circulation extracorporelle pour assistance circulatoire de longue durée, par thoracotomie
EQLA003	Pose d'une assistance circulatoire mécanique monoventriculaire externe, par thoracotomie sans CEC
EQLA004	Pose d'une assistance circulatoire mécanique monoventriculaire externe, par thoracotomie avec CEC
EQLA005	Pose d'une assistance circulatoire mécanique biventriculaire externe, par thoracotomie sans CEC
EQLA006	Pose d'une assistance circulatoire mécanique biventriculaire externe, par thoracotomie avec CEC
EQLA007	Pose d'une assistance circulatoire mécanique monoventriculaire interne, par thoracotomie sans CEC
EQLA008	Pose d'une assistance circulatoire mécanique monoventriculaire interne, par thoracotomie avec CEC
EQLA009	Pose d'une assistance circulatoire mécanique biventriculaire interne, par thoracotomie sans CEC
EQLA010	Pose d'une prothèse mécanique biventriculaire orthotopique, par thoracotomie avec CEC
EQLA011	Pose d'un dispositif interne d'assistance circulatoire, en dehors de la circulation extracorporelle [CEC] et de ventricule artificiel, par thoracotomie sans CEC
EZBA001	Réduction du débit d'un accès vasculaire artérioveineux avec réfection de l'anastomose artérielle
EZBA002	Réduction du volume d'un anévrisme d'un accès vasculaire artérioveineux
EZBA003	Réduction du débit d'un accès vasculaire artérioveineux par ligature ou réduction de calibre de l'artère
EZCA002	Exclusion d'un accès vasculaire artérioveineux avec pontage, par abord direct
EZCA003	Pontage artérioveineux pour accès vasculaire, par abord direct
EZCA004	Pontage ou angioplastie d'élargissement d'un accès vasculaire artérioveineux, par abord direct
EZFA001	Exérèse de malformation artérioveineuse cutanée et/ou souscutanée
EZFA002	Exérèse d'un accès vasculaire artérioveineux sans reconstruction vasculaire
EZFA003	Exérèse d'un accès vasculaire artérioveineux avec reconstruction vasculaire
EZFA004	Exérèse de malformation artérioveineuse musculaire ou osseuse

EZMA001	Création d'une fistule artérioveineuse pour accès vasculaire par abord direct sans superficialisation veineuse, chez un sujet de plus de 20 kg
EZMA002	Création d'une fistule artérioveineuse pour accès vasculaire par abord direct avec superficialisation veineuse, chez un sujet de moins de 20 kg
EZMA003	Création d'une fistule artérioveineuse pour accès vasculaire par abord direct avec superficialisation veineuse, chez un sujet de plus de 20 kg
EZMA004	Création d'une fistule artérioveineuse pour accès vasculaire par abord direct sans superficialisation veineuse, chez un sujet de moins de 20 kg
EZPA001	Désobstruction d'un accès vasculaire artérioveineux, par abord direct
EZQA001	Exploration d'un axe vasculonerveux des membres ou du cou, par abord direct
EZSA001	Fermeture d'un accès vasculaire artérioveineux, par abord direct
EZSA002	Hémostase d'un accès vasculaire artérioveineux, par abord direct
EZSA003	Fermeture d'un faux anévrisme d'un accès vasculaire artérioveineux avec reconstruction des axes vasculaires, par abord direct
EZSA004	Hémostase secondaire à un acte sur les vaisseaux des membres, par abord direct
Fafa001	Adénoïdectomie avec pose unilatérale d'aérateur transtympanique
Fafa002	Adénoïdectomie avec pose bilatérale d'aérateur transtympanique
Fafa005	Amygdalectomie par dissection, avec adénoïdectomie et pose unilatérale d'aérateur transtympanique
Fafa006	Amygdalectomie par dissection, avec adénoïdectomie et myringotomie unilatérale ou bilatérale
Fafa007	Exérèse de moignon amygdalien
Fafa008	Adénoïdectomie
Fafa010	Amygdalectomie par dissection, avec adénoïdectomie et pose bilatérale d'aérateur transtympanique
Fafa013	Adénoïdectomie avec myringotomie unilatérale ou bilatérale
Fafa014	Amygdalectomie par dissection
Fafa015	Amygdalectomie par dissection, avec adénoïdectomie
FASD001	Hémostase secondaire à une amygdalectomie ou une adénoïdectomie
Fbfa001	Exérèse du thymus vestigial, par cervicotomie
Fbfa003	Exérèse du thymus vestigial, par thoracotomie
Fbfa900	Exérèse du thymus vestigial, par thoracotomie avec préparation par thoracoscopie
Fbfc900	Exérèse du thymus vestigial, par thoracoscopie
FCCA001	Dérivation lympholympatique ou lymphoveineuse d'un membre, par abord direct
Fcfa001	Exérèse de lymphangiome cervical
Fcfa002	Curage lymphonodal [ganglionnaire] médiastinal supérieur, par cervicotomie
Fcfa003	Exérèse de lymphangiome cervical avec extension médiastinale, par cervicotomie
Fcfa004	Curage lymphonodal [ganglionnaire] médiastinal unilatéral ou bilatéral, par thoracotomie
Fcfa005	Curage lymphonodal [ganglionnaire] cervical complet et médiastinorécurrentiel unilatéral, par cervicotomie
Fcfa006	Curage lymphonodal [ganglionnaire] pelvien, par laparotomie
Fcfa007	Lymphangectomie partielle ou totale d'un membre, par abord direct
Fcfa008	Curage lymphonodal [ganglionnaire] cervical complet unilatéral, par cervicotomie
Fcfa009	Curage lymphonodal [ganglionnaire] cervical complet et médiastinorécurrentiel bilatéral, par cervicotomie
Fcfa010	Curage lymphonodal [ganglionnaire] lombo-aortique, par laparotomie
Fcfa011	Curage lymphonodal [ganglionnaire] inguinal, par abord direct
Fcfa012	Exérèse de nœud [ganglion] lymphatique du cou à visée diagnostique, par cervicotomie
Fcfa013	Curage lymphonodal [ganglionnaire] cervical complet bilatéral, par cervicotomie
Fcfa014	Exérèse de lymphangiome cervicoparotidien avec extension buccopharyngée
Fcfa015	Exérèse de lymphangiome cervicoparotidien
Fcfa016	Curage lymphonodal [ganglionnaire] cervical partiel unilatéral, par cervicotomie
Fcfa018	Exérèse de nœud [ganglion] lymphatique des membres à visée thérapeutique, par abord direct
Fcfa019	Curage lymphonodal [ganglionnaire] iliaque unilatéral ou bilatéral, par laparotomie
Fcfa020	Curage lymphonodal [ganglionnaire] cervical partiel bilatéral, par cervicotomie
Fcfa021	Exérèse de nœud [ganglion] lymphatique des membres à visée diagnostique, par abord direct
Fcfa022	Curage lymphonodal [ganglionnaire] lombo-aortique avec curage iliaque unilatéral ou bilatéral, par laparotomie
Fcfa023	Exérèse de lymphangiome cervicoparotidien avec extension buccopharyngée et médiastinale, par cervicotomie
Fcfa024	Exérèse d'un lymphangiome superficiel
Fcfa025	Curage lymphonodal [ganglionnaire] cervical complet unilatéral avec curage partiel controlatéral, par cervicotomie
Fcfa026	Exérèse de lymphangiome cervicofacial sans dissection du nerf facial
Fcfa027	Curage lymphonodal [ganglionnaire] cervical complet unilatéral, élargi aux muscles profonds et/ou aux nerfs du cou, à l'artère carotide externe, à la glande parotide, par cervicotomie
Fcfa028	Exérèse de nœud [ganglion] lymphatique du cou à visée thérapeutique, par cervicotomie
Fcfa029	Curage lymphonodal [ganglionnaire] axillaire, par abord direct
Fcfc001	Curage lymphonodal [ganglionnaire] iliaque, par cœlioscopie ou par rétro-péritonéoscopie
Fcfc002	Exérèse de nœud [ganglion] lymphatique du médiastin, par thoracoscopie ou par médiastinoscopie
Fcfc003	Curage lymphonodal [ganglionnaire] pelvien, par cœlioscopie ou par rétro-péritonéoscopie
Fcfc004	Curage lymphonodal [ganglionnaire] lombo-aortique avec curage iliaque unilatéral ou bilatéral, par cœlioscopie ou par rétro-péritonéoscopie
Fcfc005	Curage lymphonodal [ganglionnaire] lombo-aortique, par cœlioscopie ou par rétro-péritonéoscopie
Fcpa001	Mise à plat d'une lymphocèle d'un membre avec lymphostase, par abord direct
FCSA001	Fermeture de fistule ou ligature du conduit thoracique, par thoracotomie
FCSA002	Ligature du conduit thoracique, par cervicotomie
FCSC001	Fermeture de fistule ou ligature du conduit thoracique, par thoracoscopie
FFFA001	Splénectomie totale, par laparotomie
FFFA002	Splénectomie partielle, par laparotomie
FFFC001	Splénectomie totale, par cœlioscopie
FFJA001	Évacuation de collection de la rate, par laparotomie
FFJC001	Évacuation de collection de la rate, par cœlioscopie
FFSA001	Hémostase splénique avec conservation de la rate, par laparotomie
GAEA001	Repositionnement de fragment de nez amputé, sans anastomose vasculaire
GAEA002	Réimplantation de fragment de nez, avec anastomoses vasculaires
Gafa001	Excision ou décortication d'un rhinophyma, avec laser
Gafa002	Exérèse subtotale ou totale [amputation] de la pointe et/ou de l'aile du nez
Gafa003	Excision ou décortication d'un rhinophyma, sans laser
Gafa004	Amputation de la pyramide nasale étendue au philtrum et/ou à la joue
Gafa005	Exérèse transfixiante de lésion de la peau du nez et/ou de la muqueuse nasale
Gafa006	Exérèse de lésion ou de malformation de la cavité nasale, par abord paralatéronasal
Gafa007	Exérèse non transfixiante de lésion de la peau du nez ou de la muqueuse nasale
Gafa008	Amputation de la pyramide nasale
Gafa009	Exérèse d'une fistule congénitale de la columelle nasale ou de la lèvre supérieure [philtrum]
Gafa010	Exérèse d'une fistule ou d'un kyste congénital du dos du nez avec prolongement intracrânien, par abord coronal

GAFA011	Exérèse d'une fistule ou d'un kyste congénital du dos du nez, par abord facial
GAHA001	Biopsie de la peau du nez et/ou de la muqueuse nasinaire
GAJA001	Évacuation de collection du septum nasal
GAJA002	Parage et/ou suture de plaie du nez
GAMA001	Rhinoseptoplastie sans ostéotomie, sans autogreffe de cartilage
GAMA002	Réparation de perte de substance du nez par lambeau frontal à pédicule inférieur
GAMA003	Rhinoplastie sans ostéotomie, avec autogreffe de cartilage de septum nasal
GAMA004	Rhinoseptoplastie avec ostéotomie, sans autogreffe de cartilage
GAMA005	Plastie ostéo-cutané-cartilagineuse pour sténose nasinaire
GAMA006	Réparation de perte de substance du nez par lambeau scalpanant doublé par lambeau en charnière, lambeau frontal, et/ou autogreffe
GAMA007	Septoplastie nasale
GAMA008	Rhinoplastie primitive de la pointe
GAMA009	Plastie nasinaire pour collapsus de la valve nasale interne, avec septoplastie
GAMA010	Rhinoseptoplastie avec autogreffe osseuse et cartilagineuse
GAMA011	Reconstruction de la cavité nasale pour hypoplasie ou aplasie, chez l'enfant
GAMA012	Réparation de perte de substance du nez par lambeau régional
GAMA013	Rhinoplastie avec ostéotomie et autogreffe de cartilage de septum nasal
GAMA014	Réparation de perte de substance du nez par lambeau scalpanant
GAMA015	Plastie nasinaire pour collapsus de la valve nasale interne
GAMA016	Rhinoseptoplastie avec ostéotomie et autogreffe de cartilage de septum nasal
GAMA017	Plastie des orifices piriformes du nez chez le nourrisson
GAMA018	Réparation de perte de substance du nez par lambeau local
GAMA019	Réparation de perte de substance du nez par autogreffe composée d'auricule
GAMA020	Rhinoseptoplastie sans ostéotomie, avec autogreffe de cartilage de septum nasal
GAMA021	Reconstruction du nez, de l'héméneux ou de la pointe de nez avec armature ostéochondrale, lambeau de couverture cutanée et lambeau de doublure muqueuse
GAMA022	Correction secondaire du résultat esthétique d'une rhinoplastie ou d'une rhinoseptoplastie
GAMA023	Réparation de perte de substance du nez par lambeau brachial ou antébrachial à pédicule transitoire
GAMA024	Rhinoplastie avec ostéotomie, sans autogreffe de cartilage
GAMA025	Correction de séquelle nasinaire d'une fente labio-maxillo-palatine unilatérale
GAMA026	Correction de séquelle nasinaire d'une fente labio-maxillo-palatine bilatérale
GASA001	Fermeture de perforation du septum nasal
GBBA001	Exclusion unilatérale ou bilatérale du sinus frontal par résection de la paroi postérieure [Cranialisation du sinus frontal]
GBBA002	Comblement préimplantaire sousmuqueux du sinus maxillaire
GBCA001	Exclusion unilatérale ou bilatérale de sinus frontal par comblement
GBFA001	Exérèse de lésion du sinus frontal, par abord frontosourcilier
GBFA002	Exérèse de lésion du sinus ethmoïdal, par abord paralatéronasal ou par abord bilatéral de la fosse canine [abord bivestibulaire]
GBFA003	Exérèse de lésion du sinus frontal, par abord coronal
GBFA004	Résection totale unilatérale du sinus ethmoïdal avec exérèse de la lame criblée et de méninge, par abord paralatéronasal
GBFA005	Résection totale unilatérale du sinus ethmoïdal avec sinusotomie sphénoïdale et maxillaire, par abord paralatéronasal
GBFA006	Résection totale bilatérale du sinus ethmoïdal avec sinusotomie sphénoïdale et maxillaire, par abord paralatéronasal et/ou par abord infrafronto-orbito-nasal
GBFA008	Ethmoïdectomie antérieure bilatérale avec septoplastie nasale, par endoscopie
GBJA001	Évacuation unilatérale ou bilatérale de collection du sinus frontal, par endoscopie nasale et par abord direct
GBJA002	Évacuation de collection du sinus frontal, par abord direct
GBJE002	Évacuation de collection du sinus sphénoïdal, par endoscopie directe ou transtethmoïdale
GBPA001	Sinusotomie maxillaire par abord de la fosse canine [abord vestibulaire], avec sinusotomie ethmoïdale et/ou sphénoïdale
GBPA002	Sinusotomie maxillaire, par abord de la fosse canine [abord vestibulaire] et par voie méatale moyenne
GBPA003	Sinusotomie frontale unilatérale ou bilatérale avec résection du septum et du plancher nasaux, par endoscopie nasale ou par abord direct
GBPA004	Sinusotomie maxillaire, par abord de la fosse canine [abord vestibulaire]
GBQA002	Sinusoscopie maxillaire, par voie méatale inférieure et/ou par abord de la fosse canine [abord vestibulaire]
GCCD001	Perforation [Discision] unilatérale ou bilatérale des choanes
GCF A001	Exérèse de lésion du rhinopharynx et/ou de la fosse infratemporale, par abord préauriculaire et/ou par abord transzygomatique
GCF A002	Exérèse de lésion du rhinopharynx et/ou de la fosse infratemporale, par abord transpétreux antérieur
GCF A004	Exérèse de lésion du rhinopharynx et/ou de la fosse infratemporale, par abord transmandibulaire
GCF A005	Exérèse de lésion du rhinopharynx, par abord transpalatin sans laser
GCF A006	Exérèse de lésion du rhinopharynx et/ou de la fosse infratemporale, par abord transmaxillaire et par abord transmandibulaire
GCF A007	Exérèse de lésion du rhinopharynx et/ou de la fosse infratemporale, par abord transmaxillaire
GCFD001	Exérèse de lésion du rhinopharynx, par voie nasale et/ou par voie buccale sans laser
GCFD002	Exérèse de lésion du rhinopharynx, par voie nasale et/ou par voie buccale avec laser
GCM A001	Plastie des choanes par abord transpalatin, pour imperforation unilatérale ou bilatérale
GDCA001	Suture de plaie du larynx
GDCA002	Exclusion du larynx
GDEA001	Médialisation du pli vocal [corde vocale], par cervicotomie
GDF A001	Hyo-thyro-épiglottectomie
GDF A002	Cordectomie laryngée bilatérale, par thyrotomie
GDF A003	Glottectomie horizontale
GDF A004	Cordectomie laryngée unilatérale, par thyrotomie
GDF A005	Laryngectomie totale
GDF A006	Laryngectomie partielle verticale
GDF A007	Exérèse de lésion laryngée infraglottique, par laryngotomie
GDF A008	Laryngectomie supraglottique étendue à la base de langue
GDF A009	Laryngectomie supracricoidienne avec crico-hyoïdopexie
GDF A010	Aryténoïdectomie ou aryténoïdopexie, par thyrotomie
GDF A011	Laryngectomie supracricoidienne avec crico-hyoïdo-épiglottopexie
GDF A012	Laryngopharyngectomie supracricoidienne avec crico-hyoïdopexie
GDF A013	Hémilaryngopharyngectomie
GDF A014	Laryngectomie supraglottique
GDF A015	Exérèse de lésion du larynx, par thyrotomie latérale extramuqueuse
GDF A016	Laryngectomie frontale antérieure avec épiglottoplastie
GDF A017	Laryngopharyngectomie supraglottique
GDF A018	Laryngectomie totale étendue à la base de langue
GDMA001	Laryngoplastie, par cervicotomie
GDMA002	Laryngotrachéoplastie, par cervicotomie
GDMA003	Réparation de fracas du larynx

GDSA001	Fermeture d'un diastème laryngé congénital
GDSA002	Fermeture d'un diastème laryngotrachéal congénital
GDSA003	Fermeture d'une fente laryngo-trachéo-pharyngo-œsophagienne congénitale, par cervicotomie et par thoracotomie
GDSA004	Fermeture d'une fente laryngo-trachéo-pharyngo-œsophagienne congénitale, par cervicotomie
GECA001	Suture de plaie ou de rupture de bronche, par thoracotomie
GECA002	Suture de plaie ou de rupture de la trachée, par cervicothoracotomie ou par thoracotomie
GECA003	Suture de plaie ou de rupture de la trachée, par cervicotomie
GEFA001	Réséction-anastomose de la trachée sans mobilisation viscérale cardiopulmonaire par thoracotomie, avec abaissement du larynx par cervicotomie
GEFA002	Réséction-anastomose cricotrachéale, par cervicotomie
GEFA003	Réséction-anastomose de la trachée avec abaissement du larynx, par cervicothoracotomie
GEFA004	Réséction-anastomose de la bifurcation trachéale, par thoracotomie
GEFA005	Réséction-anastomose de la trachée avec mobilisation viscérale cardiopulmonaire par thoracotomie, avec abaissement du larynx par cervicotomie
GEFA006	Réséction-anastomose de la trachée sans abaissement du larynx, par thoracotomie
GEFA007	Réséction-anastomose de la trachée avec abaissement du larynx, par cervicotomie
GEFA008	Réséction-anastomose de la trachée sans abaissement du larynx, par cervicothoracotomie
GEFA009	Réséction-anastomose de la trachée avec mobilisation viscérale cardiopulmonaire sans abaissement du larynx, par thoracotomie
GEFA010	Réséction-anastomose thyrotrachéale, par cervicotomie
GEFA011	Réséction-anastomose bronchique, par thoracotomie
GEFA012	Réséction-anastomose de la trachée sans abaissement du larynx, par cervicotomie
GEFA013	Réséction-anastomose de la trachée pour sténose congénitale de la trachée, par thoracotomie avec CEC
GEKA001	Ablation de corps étranger intrabronchique, par thoracotomie
GEKA001	Remplacement de la trachée par prothèse, par cervicotomie ou par thoracotomie
GELA001	Pose de tuteur trachéal, par cervicotomie
GEMA001	Plastie d'agrandissement d'un orifice de trachéostomie ou de trachéotomie, par abord direct
GEMA002	Plastie de la trachée par autogreffe ou lambeau, par cervicotomie ou par thoracotomie
GEPA004	Trachéotomie, par cervicotomie
GESA002	Fermeture de trachéotomie
GESA003	Fermeture de fistule bronchique, par thoracotomie
GFBA001	Réduction bilatérale de volume pulmonaire, par thoracotomie unique
GFBA002	Réduction unilatérale de volume pulmonaire, par thoracotomie
GFBA003	Réduction bilatérale de volume pulmonaire, par thoracotomie bilatérale
GFBA004	Réduction de volume pulmonaire, par thoracoscopie ou par thoracotomie avec préparation par thoracoscopie
GFA001	Suture de plaie pleuropulmonaire, par thoracotomie
GFCC001	Suture de plaie pleuropulmonaire, par thoracoscopie
GFEA001	Transplantation séquentielle des 2 poumons, par thoracotomie avec CEC
GFEA002	Transplantation de lobe pulmonaire, par thoracotomie avec CEC
GFEA003	Transplantation d'un poumon, par thoracotomie sans CEC
GFEA004	Transplantation séquentielle des 2 poumons, par thoracotomie sans CEC
GFEA005	Transplantation de lobe pulmonaire, par thoracotomie sans CEC
GFEA006	Transplantation bipulmonaire, par thoracotomie avec CEC
GFEA007	Transplantation d'un poumon, par thoracotomie avec CEC
GFFA001	Pneumectomie avec exérèse totale de la plèvre [Pleuropneumectomie], par thoracotomie
GFFA002	Pneumectomie avec résection et remplacement prothétique de la veine cave supérieure, par thoracotomie
GFFA003	Exérèse de kyste bronchogénique, par thoracotomie
GFFA004	Lobectomie pulmonaire avec résection-anastomose ou réimplantation de bronche, par thoracotomie
GFFA005	Réséction de bulle d'emphysème pulmonaire, par thoracotomie
GFFA006	Lobectomie pulmonaire avec résection et remplacement prothétique de la veine cave supérieure, par thoracotomie
GFFA007	Pneumectomie avec résection d'organe et/ou de structure de voisinage, par thoracotomie
GFFA008	Lobectomie pulmonaire supérieure avec résection de côte et libération du plexus brachial, par thoracotomie
GFFA009	Lobectomie pulmonaire, par thoracotomie avec préparation par thoracoscopie
GFFA010	Bilobectomie pulmonaire avec résection de la paroi thoracique, par thoracotomie
GFFA011	Pneumectomie avec résection-anastomose de la bifurcation trachéale, par thoracotomie
GFFA012	Pneumectomie, par thoracotomie avec préparation par thoracoscopie
GFFA013	Lobectomie pulmonaire, par thoracotomie
GFFA014	Exérèse de kyste hydatique du poumon, par thoracotomie
GFFA015	Bilobectomie pulmonaire avec résection et remplacement prothétique de la veine cave supérieure, par thoracotomie
GFFA016	Lobectomie pulmonaire avec résection-anastomose de la veine cave supérieure ou résection de l'oreillette gauche, par thoracotomie
GFFA017	Exérèse partielle non anatomique unique du poumon, par thoracotomie
GFFA018	Bilobectomie pulmonaire, par thoracotomie
GFFA019	Exérèse de lobe pulmonaire restant [Totalisation de pneumectomie], par thoracotomie
GFFA020	Prélèvement de poumon au cours d'un prélèvement multiorgane, sur un sujet en état de mort encéphalique
GFFA021	Exérèses partielles non anatomiques multiples du poumon, par thoracotomie
GFFA022	Lobectomie pulmonaire avec résection d'organe et/ou de structure de voisinage, par thoracotomie
GFFA023	Bilobectomie pulmonaire avec résection-anastomose ou réimplantation de bronche, par thoracotomie
GFFA024	Pneumectomie, par thoracotomie
GFFA025	Pneumectomie avec résection de la paroi thoracique, par thoracotomie
GFFA026	Lobectomie pulmonaire avec résection-anastomose de la bifurcation trachéale, par thoracotomie
GFFA027	Lobectomie pulmonaire avec résection de la paroi thoracique, par thoracotomie
GFFA028	Pneumectomie avec résection-anastomose de la veine cave supérieure ou résection de l'oreillette gauche, par thoracotomie
GFFA029	Segmentectomie pulmonaire unique ou multiple, par thoracotomie
GFFA030	Lobectomie pulmonaire supérieure avec résection de côte et libération du plexus brachial, par cervicothoracotomie
GFFA031	Bilobectomie pulmonaire avec résection-anastomose de la veine cave supérieure ou résection de l'oreillette gauche, par thoracotomie
GFFA032	Réséction de bulle d'emphysème avec réduction de volume pulmonaire, par thoracotomie
GFFA032	Lobectomie pulmonaire supérieure avec résection de côte, de vertèbre, de vaisseau subclavier, exérèse de nœud [ganglion] lymphatique cervical et libération du plexus brachial, par cervicothoracotomie
GFFA034	Bilobectomie pulmonaire avec résection d'organe et/ou de structure de voisinage, par thoracotomie
GFFA035	Exérèse de séquestration extralobaire, par thoracotomie
GFFC002	Exérèse partielle non anatomique du poumon, par thoracoscopie
GFFC003	Exérèse de séquestration extralobaire, par thoracoscopie
GFFC004	Exérèse de kyste bronchogénique, par thoracoscopie
GFFC005	Réséction de bulle pulmonaire avec abrasion ou exérèse de la plèvre pariétale, par thoracoscopie
GFFC006	Réséction de bulle pulmonaire, par thoracoscopie
GGCA001	Pleurostomie cutanée avec résection costale, par thoracotomie [Thoracostomie en gueule de four]

GGFA001	Exérèse de tumeur de la plèvre, par thoracotomie avec préparation par thoracoscopie
GGFA003	Exérèse de tumeur de la plèvre, par thoracotomie
GGJA001	Évacuation de collection septique de la cavité pleurale avec débridement, par thoracotomie
GGJA002	Évacuation de collection de la cavité pleurale, par thoracotomie
GGJA003	Décaillotage de la cavité pleurale, par thoracotomie
GGJA004	Évacuation de collection de la cavité pleurale avec résection costale, par thoracotomie
GGJC001	Évacuation de collection septique de la cavité pleurale avec débridement, par thoracoscopie
GGJC002	Évacuation d'un hémithorax, par thoracoscopie
GGLA001	Pose d'un cathéter intrapleurale par voie transcutanée, avec pose d'un système diffuseur ou d'une pompe implantable souscutané
GGLC001	Instillation intrapleurale de substance irritante, par thoracoscopie
GGNA001	Abrasion ou exérèse de la plèvre pariétale, par thoracotomie
GGNC001	Abrasion ou exérèse de la plèvre pariétale, par thoracoscopie
GGPA001	Décortication pleuropulmonaire, par thoracotomie
GGPA002	Libération du poumon [Pneumolyse] pour symphyse pleurale
GHFA001	Exérèse de tumeur du médiastin, par cervicotomie
GHFA002	Exérèse de tumeur du médiastin, par thoracotomie avec préparation par thoracoscopie
GHFA003	Exérèse de tumeur du médiastin avec résection d'organe et/ou de structure de voisinage, par thoracotomie
GHFA004	Exérèse de tumeur du médiastin, par thoracotomie
GHJA001	Évacuation de collection du médiastin, par cervicotomie
GHJA002	Évacuation de collection du médiastin, par thoracotomie
GHQA001	Exploration du médiastin, par cervicotomie
GHQC001	Exploration du médiastin, par médiastinoscopie
HAAA001	Approfondissement du vestibule oral [sillon gingivojugal] par section mucopériostée avec greffe cutanée ou muqueuse
HAAA002	Approfondissement du vestibule oral [sillon gingivojugal] par section mucopériostée
HAAA003	Approfondissement du plancher de la bouche par section musculaire
HABA001	Cerclage des lèvres par greffe tendineuse ou aponevrotique et/ou suspension de la commissure labiale, pour traitement palliatif de la paralysie faciale
HACA001	Adhésion labiale pour fente labio-maxillo-palatine unilatérale
HACA002	Adhésion labiale pour fente labio-maxillo-palatine bilatérale
HADA001	Labioglossopexie
HADA002	Hyomandibulopexie
HAF001	Glossectomie partielle de base, par cervicotomie
HAF002	Pelvi-glosso-mandibulectomie non interruptrice, par abord intrabuccal
HAF003	Glossectomie totale de langue mobile, par abord cervicofacial
HAF004	Pelvimandibulectomie interruptrice, par abord cervicofacial
HAF005	Exérèse partielle de la base de la langue et/ou du sillon amygdaloglosse, par abord intrabuccal
HAF006	Pelviglossectomie de langue mobile, par abord intrabuccal
HAF007	Pelvectomie orale partielle, par abord intrabuccal
HAF008	Exérèse non transfixiante de lésion de lèvre
HAF009	Exérèse de kyste du plancher de la bouche, par abord intrabuccal et par abord facial
HAF011	Exérèse de kyste de lèvre
HAF012	Glossectomie totale de base
HAF013	Glossectomie totale de langue mobile, par abord intrabuccal
HAF014	Vermillonectomie avec reconstruction de lèvre par lambeau muqueux rétrolabial
HAF015	Exérèse de lésion de la muqueuse de la bouche ou de l'oropharynx de moins de 2 cm de grand axe, par abord intrabuccal
HAF016	Glossectomie totale avec pharyngolaryngectomie totale
HAF017	Pelvi-glosso-mandibulectomie interruptrice, par abord cervicofacial
HAF019	Exérèse de lésion de la muqueuse de la bouche ou de l'oropharynx de plus de 4 cm de grand axe, par abord intrabuccal
HAF020	Exérèse transfixiante de lésion de lèvre, ou exérèse d'une commissure labiale
HAF021	Exérèse non transfixiante de lésion infiltrante de la joue, par abord intrabuccal
HAF022	Exérèse transfixiante de lésion de la joue, par abord facial
HAF023	Glossectomie partielle de langue mobile, par abord intrabuccal
HAF024	Pelvimandibulectomie non interruptrice, par abord cervicofacial
HAF026	Pelvi-glosso-mandibulectomie non interruptrice, par abord cervicofacial
HAF027	Pelviglossectomie de langue mobile, par abord cervicofacial
HAF028	Résection de cicatrice de lèvre
HAF029	Glossectomie totale de base de langue et de langue mobile
HAF030	Résection de lèvre, pour traitement palliatif de la paralysie faciale
HAF031	Exérèse d'une lèvre débordant sur une ou plusieurs unités adjacentes
HAF032	Exérèse de lésion de la muqueuse de la bouche ou de l'oropharynx de 2 cm à 4 cm de grand axe, par abord intrabuccal
HAF033	Pelvimandibulectomie non interruptrice, par abord intrabuccal
HAF034	Exérèse de kyste du plancher de la bouche, par abord intrabuccal
HAHA002	Biopsie de lèvre
HAHD002	Biopsie de la cavité orale et/ou de l'oropharynx, avec guidage par des colorations vitales
HAHD003	Biopsie de la cavité orale et/ou de l'oropharynx, sans coloration vitale
HAJA002	Évacuation de collection pelvilinguale, par abord intrabuccal
HAJA003	Parage et/ou suture de plaie cutanée non transfixiante de lèvre
HAJA006	Parage et/ou suture de plaie transfixiante de lèvre
HAJA007	Parage et/ou suture de plaies muqueuses intrabucales multiples
HAJA008	Parage et/ou suture de plaie du voile du palais
HAJA009	Parage et/ou suture de plaie de la langue
HAJA010	Parage et/ou suture d'une plaie muqueuse intrabuccale
HAJD003	Pansement intrabuccal sous anesthésie générale, dans les suites d'un acte sur la cavité orale
HAJD004	Évacuation de collection de la base de la langue
HAMA001	Glossoplastie de réduction
HAMA002	Réparation de perte de substance de lèvre par lambeau bilatéral de lèvre ou de joue
HAMA003	Réparation de perte de substance du vermillon labial par lambeau muqueux hétérolabial [lambeau en rideau]
HAMA004	Réparation de perte de substance du vermillon labial par lambeau de langue
HAMA005	Réparation de perte de substance de lèvre par lambeau libre
HAMA006	Correction primaire unilatérale complète d'une fente labioalvéolaire ou labiomaxillaire
HAMA007	Reconstruction du philtrum par lambeau hétérolabial, pour séquelle d'une fente orofaciale
HAMA008	Réparation de perte de substance du vermillon labial par lambeau muqueux rétrolabial ou avancement du vermillon restant
HAMA010	Réparation de perte de substance de la lèvre inférieure par lambeau de glissement ou de rotation mentonnier
HAMA011	Réparation de perte de substance de lèvre par lambeau cutané deltopectoral
HAMA012	Plastie cutanéomuqueuse de symétrisation labiale pour séquelle d'une fente labio-maxillo-palatine

HAMA014	Réparation de perte de substance de lèvre par lambeau musculocutané pédiculé
HAMA015	Réanimation de la commissure labiale par transfert musculaire pédiculé, pour traitement palliatif de la paralysie faciale
HAMA016	Réparation de perte de substance de lèvre par lambeau hétérolabial
HAMA017	Correction primaire bilatérale complète d'une fente labioalvéolaire ou labiomaxillaire
HAMA018	Réparation de perte de substance de lèvre par lambeau hétérolabial et lambeau bilatéral de lèvre et/ou de joue
HAMA020	Réparation de perte de substance de lèvre par lambeau de front et/ou de cuir chevelu
HAMA021	Réparation de perte de substance de lèvre par lambeau hétérolabial et lambeau unilatéral de lèvre et/ou de joue
HAMA023	Réparation de perte de substance de lèvre par lambeau nasogénien unilatéral et lambeau controlatéral de lèvre et/ou de joue
HAMA024	Correction de séquelle labionarinaire d'une fente labio-maxillo-palatine unilatérale
HAMA025	Correction de séquelle labionarinaire d'une fente labio-maxillo-palatine bilatérale
HAMA026	Pelviglossoplastie
HAMA027	Réparation de perte de substance de lèvre par lambeau cutané local
HAMA028	Correction de rétraction de lèvre par autoplastie locale
HAMA029	Réparation de perte de substance de lèvre par lambeau unilatéral de lèvre ou de joue
HAMA030	Commissuroplastie labiale
HAND003	Destruction de lésion de la muqueuse de la bouche ou de l'oropharynx de plus de 4 cm de grand axe, par voie buccale sans laser
HAPA001	Section de bride muqueuse ou de frein intrabuccal avec plastie par lambeau local
HAPA002	Section du pédicule [Sevrage] d'un lambeau hétérolabial ou d'un lambeau de langue
HAPA003	Libération musculaire et muqueuse d'une ankyloglossie
HAPA004	Marsupialisation d'un kyste du plancher de la bouche
HASA001	Fermeture labiale primaire unilatérale d'une fente labio-alvéolo-maxillaire, avec correction complète de la déformation nasale [Chéilorhinoplastie unilatérale pour fente labio-alvéolo-maxillaire]
HASA002	Fermeture d'une fistule bucconasale séquellaire d'une fente orofaciale par plastie locale
HASA003	Fermeture d'une fistule bucconasale séquellaire d'une fente orofaciale par plastie locorégionale ou lambeau de langue
HASA004	Fermeture bilatérale de la lèvre et du palais osseux d'une fente labio-maxillo-palatine, en un temps [Chéilo-rhino-uranoplastie bilatérale pour fente orofaciale]
HASA005	Fermeture d'une fente labiale inférieure médiane
HASA006	Fermeture labiale primaire bilatérale d'une fente labio-alvéolo-maxillaire, sans correction complète de la déformation nasale [Chéioplastie bilatérale pour fente labio-alvéolo-maxillaire]
HASA007	Fermeture unilatérale complète d'une fente labio-maxillo-palatine, en un temps [Chéilo-rhino-urano-staphylopphrie unilatérale pour fente orofaciale]
HASA008	Fermeture primaire bilatérale d'une fente labiale sans fente osseuse alvéolomaxillaire, sans réparation complète de la déformation nasale [Chéioplastie primaire bilatérale pour fente labiale]
HASA009	Fermeture d'une communication buccosinusienne et/ou bucconasale par lambeau de muscle temporal, par abord intrabuccal et par abord facial
HASA010	Fermeture bilatérale complète d'une fente labio-maxillo-palatine, en un temps [Chéilo-rhino-urano-staphylopphrie bilatérale pour fente orofaciale]
HASA011	Fermeture d'une macrostomie congénitale de 3 cm ou plus, avec reconstruction de la commissure labiale
HASA012	Fermeture d'orostome ou de pharyngostome
HASA013	Fermeture d'une communication buccosinusienne et/ou bucconasale par lambeau palatin, par abord intrabuccal
HASA014	Fermeture primaire bilatérale d'une fente labiale sans fente osseuse alvéolomaxillaire, avec réparation complète de la déformation nasale [Chéilorhinoplastie primaire bilatérale pour fente labiale]
HASA015	Fermeture primaire unilatérale d'une fente labiale sans fente osseuse alvéolomaxillaire, sans réparation complète de la déformation nasale [Chéioplastie primaire unilatérale pour fente labiale]
HASA016	Fermeture bilatérale de la lèvre et du voile du palais d'une fente labio-maxillo-palatine, en un temps [Chéilorhinoplastie bilatérale avec staphylopphrie pour fente orofaciale]
HASA017	Fermeture unilatérale de la lèvre et du palais osseux d'une fente labio-maxillo-palatine, en un temps [Chéilo-rhino-uranoplastie unilatérale pour fente orofaciale]
HASA018	Fermeture d'une communication buccosinusienne par lambeau de glissement vestibulojugal, par abord intrabuccal
HASA019	Fermeture labiale primaire unilatérale d'une fente labio-alvéolo-maxillaire, sans correction complète de la déformation nasale [Chéioplastie unilatérale pour fente labio-alvéolo-maxillaire]
HASA020	Fermeture labiale primaire bilatérale d'une fente labio-alvéolo-maxillaire, avec correction complète de la déformation nasale [Chéilorhinoplastie bilatérale pour fente labio-alvéolo-maxillaire]
HASA021	Fermeture d'une fente labiale supérieure médiane
HASA022	Fermeture unilatérale de la lèvre et du voile du palais d'une fente labio-maxillo-palatine, en un temps [Chéilorhinoplastie unilatérale avec staphylopphrie pour fente orofaciale]
HASA023	Fermeture primaire unilatérale d'une fente labiale sans fente osseuse alvéolomaxillaire, avec réparation complète de la déformation nasale [Chéilorhinoplastie primaire unilatérale pour fente labiale]
HASA024	Fermeture d'une macrostomie congénitale de moins de 3 cm, avec reconstruction de la commissure labiale
HASA025	Fermeture d'une communication buccosinusienne par lambeau de transposition du corps adipeux de la joue, par abord intrabuccal
HASD001	Fermeture secondaire bilatérale d'une fente alvéolaire par gingivopériostoplastie ou lambeau muqueux, avec autogreffe osseuse
HASD002	Fermeture secondaire unilatérale d'une fente alvéolaire par gingivopériostoplastie ou lambeau muqueux
HASD004	Fermeture secondaire bilatérale d'une fente alvéolaire par gingivopériostoplastie ou lambeau muqueux
HASD005	Fermeture secondaire unilatérale d'une fente alvéolaire par gingivopériostoplastie ou lambeau muqueux, avec autogreffe osseuse
HASD006	Fermeture primaire d'une fente du palais osseux [Uranoplastie pour fente orofaciale]
HASD007	Fermeture primaire d'une fente palatovélaire [Uranostaphylopphrie pour fente orofaciale]
HBED009	Réduction de fracture alvéolaire en denture permanente
HBED015	Réduction de fracture alvéolaire en denture mixte ou incomplète
HBGD007	Avulsion de 11 à 14 dents sur arcade, en un temps
HBGD010	Avulsion de 6 à 10 dents sur arcade, en un temps
HBGD021	Avulsion de 3 troisièmes molaires retenues ou à l'état de germe
HBGD029	Avulsion de 15 à 20 dents sur arcade, en un temps
HBGD038	Avulsion de 4 troisièmes molaires retenues ou à l'état de germe
HBGD045	Avulsion de 21 dents sur arcade ou plus, en un temps
HCCA001	Dérivation du conduit parotidien [de Sténon] pour suppléance lacrymale
HCCA002	Suture de plaie de conduit salivaire
HCCD001	Dérivation oropharyngée bilatérale du conduit parotidien [de Sténon], par voie buccale
HCEA001	Transposition unilatérale ou bilatérale des conduits submandibulaires [de Wharton]
HCFA001	Exérèse de glande submandibulaire [Submandibulectomie] [Sousmaxillectomie] élargie à sa loge, par abord cervicofacial
HCFA002	Parotidectomie totale avec résection du nerf facial
HCFA003	Exérèse de glande sublinguale, par abord direct
HCFA004	Parotidectomie partielle sans dissection du nerf facial
HCFA005	Parotidectomie totale avec exérèse du prolongement [processus] parapharyngien, par abord cervicofacial
HCFA006	Parotidectomie totale élargie au méat acoustique externe [conduit auditif externe] et/ou à la mandibule
HCFA007	Exérèse de petite glande salivaire [glande salivaire accessoire]
HCFA008	Parotidectomie partielle avec dissection et conservation du nerf facial
HCFA009	Parotidectomie totale avec dissection et conservation du nerf facial
HCFA010	Parotidectomie totale avec résection du nerf facial et réparation immédiate par suture ou greffe

HCFA011	Exérèse de glande submandibulaire [Submandibulectomie] [Sousmaxillectomie], par abord cervicofacial
HCFA012	Exérèse de récurrence de tumeur de la glande parotide avec dissection et conservation du nerf facial
HCFA013	Parotidectomie totale par abord cervicofacial, avec exérèse du prolongement [processus] parapharyngien par abord pharyngé
HCGA001	Ablation de calcul canalaire d'une glande salivaire, par abord intrabuccal
HCGA002	Ablation de calcul canalaire d'une glande salivaire, par abord cervicofacial
HCGA003	Ablation de calcul du bassinnet de la glande submandibulaire, par abord intrabuccal
HCHA001	Biopsie de glande salivaire majeure [principale]
HCHA002	Biopsie des petites glandes salivaires [glandes salivaires mineures] [glandes salivaires accessoires]
HCJA001	Évacuation de collection salivaire, par abord direct
HCPA001	Marsupialisation de kyste de glande salivaire
HCSA001	Fermeture de fistule salivaire parenchymateuse ou juxtaglandulaire
HDAA002	Véloplastie d'allongement avec lambeau palatin
HDAA003	Plastie d'élargissement de l'hypopharynx
HDCA001	Pharyngostomie cutanée
HDCA002	Suture de plaie du pharynx, par cervicotomie
HDFA001	Pharyngolaryngectomie totale circulaire avec rétablissement de continuité par transplant libre de jéjunum
HDFA002	Oropharyngectomie latérale avec amygdalectomie, par abord intrabuccal
HDFA003	Pharyngolaryngectomie totale étendue à la base de langue
HDFA004	Oropharyngectomie avec mandibulectomie partielle non interruptrice, par abord direct
HDFA005	Pharyngolaryngectomie totale
HDFA006	Pharyngolaryngectomie totale circulaire avec rétablissement de continuité par coloplastie rétrosternale
HDFA007	Oropharyngectomie par mandibulotomie avec pharyngolaryngectomie totale
HDFA008	Oropharyngectomie latérale, par cervicotomie
HDFA009	Oropharyngectomie postérieure, par abord intrabuccal
HDFA010	Pharyngolaryngectomie totale circulaire
HDFA011	Oropharyngectomie avec mandibulectomie partielle interruptrice, par abord cervicofacial
HDFA012	Pharyngectomie postérieure, par cervicotomie
HDFA013	Oropharyngectomie avec mandibulectomie partielle interruptrice et pharyngolaryngectomie totale
HDFA014	Résection de récurrence de diverticule pharyngoœsophagien, par cervicotomie
HDFA015	Résection de diverticule pharyngoœsophagien avec myotomie extramuqueuse, par cervicotomie
HDFA016	Pharyngectomie latérale, par cervicotomie
HDFA017	Oropharyngectomie postérieure, par cervicotomie
HDFA018	Exérèse de lésion du pharynx, par pharyngotomie
HDFA019	Oropharyngectomie par mandibulotomie
HDFA020	Uvulectomie
HDFA021	Uvulovélectomie avec palatoplastie partielle
HDFA022	Uvulovélectomie
HDGA001	Ablation de corps étranger pharyngoœsophagien, par cervicotomie
HDJA001	Évacuation de collection péritonsillaire [périamygdalienne] et/ou rétropharyngienne, par abord intrabuccal
HDJD001	Évacuation de collection rétrostylienne, par voie buccale
HDJD002	Évacuation de collection péritonsillaire [périamygdalienne] et/ou rétropharyngienne, par voie buccale
HDMA001	Uvulopharyngoplastie sans laser avec turbinectomie
HDMA004	Uvulopharyngoplastie sans laser avec septoplastie
HDMA005	Uvulopharyngoplastie sans laser
HDMA006	Pharyngoplastie ou sphinctéroplastie pour correction de séquelle phonétique d'une fente palatine
HDMA007	Vélopharyngoplastie ou pharyngoplastie avec lambeau pharyngé
HDMA008	Pharyngoplastie pour sténose vélo-oro-rhino-pharyngée
HDMA009	Vélopharyngoplastie ou pharyngoplastie avec lambeau pharyngé et lambeau palatin
HDMA010	Véloplastie secondaire intravélaire
HDPA001	Myotomie du faisceau crico-pharyngien du muscle constricteur inférieur du pharynx, par cervicotomie
HDSD002	Fermeture primaire d'une fente vélaire [Staphyloplaxie pour fente orofaciale]
HECA001	Suture de plaie ou de perforation de l'œsophage, par cervicotomie
HECA002	Suture de plaie ou de perforation de l'œsophage, par thoracotomie
HECA003	Exclusion bipolaire de l'œsophage, par cervicotomie et par laparotomie
HECA004	Suture de plaie ou de perforation de l'œsophage, par laparotomie
HECA005	Œsophagostomie cutanée, par cervicotomie
HECC001	Suture de plaie ou de perforation de l'œsophage, par thoracoscopie
HEDA001	Diverticulopexie de l'œsophage, par cervicotomie
HEFA001	Œsophagectomie avec œsophagogastroplastie, par thoracophrénotomie gauche
HEFA002	Œsophagectomie avec œsophagogastroplastie, par cervicotomie, thoracotomie et laparotomie
HEFA003	Œsophagectomie avec œsophagogastroplastie, par thoracotomie et par colioscopie
HEFA004	Œsophagectomie totale avec œsophagogastroplastie, par cervicotomie et par laparotomie
HEFA005	Œsophagectomie avec œsophagojéjunostomie, par thoraco-phréno-laparotomie
HEFA006	Œsophagectomie totale avec œsophagocoloplastie, par cervicotomie et par laparotomie
HEFA007	Œsophagectomie avec œsophagocoloplastie, par cervicotomie, thoracotomie et laparotomie
HEFA008	Œsophago-pharyngo-laryngectomie totale avec œsophagogastroplastie, par cervicotomie et par laparotomie
HEFA009	Œsophagectomie avec œsophagocoloplastie, par thoracotomie et par laparotomie
HEFA010	Exérèse de duplication de l'œsophage, par thoracotomie et par laparotomie
HEFA011	Œsophagectomie avec œsophagojéjunostomie, par thoracotomie et par laparotomie
HEFA012	Œsophagectomie avec œsophagogastroplastie, par thoracotomie et par laparotomie
HEFA013	Œsophagectomie avec œsophagogastroplastie, par thoraco-phréno-laparotomie
HEFA014	Exérèse de duplication de l'œsophage, par thoracotomie
HEFA015	Résection de diverticule de l'œsophage, par thoracotomie
HEFA016	Œsophagectomie avec œsophagocoloplastie, par thoraco-phréno-laparotomie
HEFA018	Œsophagectomie avec œsophagogastroplastie, par cervicotomie, thoracotomie et colioscopie
HEFA019	Excision de tumeur de l'œsophage sans interruption de la continuité, par thoracotomie
HEFA020	Œsophagectomie totale sans rétablissement de la continuité, par cervicotomie et par laparotomie
HEFA021	Résection-anastomose de rétrécissement congénital de l'œsophage, par thoracotomie
HEFA022	Œsophagectomie totale sans rétablissement de la continuité, par thoracotomie
HEFC001	Résection de diverticule de l'œsophage, par thoracoscopie
HEFC002	Excision de tumeur de l'œsophage sans interruption de la continuité, par thoracoscopie
HEFC003	Exérèse de duplication de l'œsophage, par thoracoscopie
HEMA001	Œsophagocoloplastie rétrosternale sans œsophagectomie, avec anastomose œsophagocolique cervicale, par cervicotomie et par laparotomie
HEMA002	Reconstruction secondaire de l'œsophage pour atrésie avec fistule, par thoracotomie

HEMA003	Reconstruction de l'œsophage et fermeture de la fistule en un temps pour atrésie avec fistule, par thoracotomie
HEMA004	Reconstruction de l'œsophage en un temps pour atrésie sans fistule, par thoracotomie
HEMA005	Œsophagocoloplastie rétrosternale sans œsophagectomie, avec anastomose pharyngocolique, par cervicotomie et par laparotomie
HEMA006	Reconstruction de l'œsophage par lambeau libre de segment digestif, avec anastomoses vasculaires et digestives
HEMA007	Plastie de sténose anastomotique de l'œsophage, par cervicotomie
HEMA008	Œsophagogastroplastie rétrosternale sans œsophagectomie, avec anastomose œsophagogastrique cervicale, par cervicotomie et par laparotomie
HEMA009	Œsophagogastroplastie rétrosternale sans œsophagectomie, avec anastomose pharyngogastrique, par cervicotomie et par laparotomie
HEPA001	Œso-cardio-myotomie extramuqueuse sans réalisation de procédé antireflux, par thoracotomie
HEPA002	Œso-cardio-myotomie extramuqueuse avec réalisation de procédé antireflux, par laparotomie
HEPA003	Œso-cardio-myotomie extramuqueuse avec réalisation de procédé antireflux, par thoracotomie
HEPA004	Transsection de l'œsophage avec splénectomie et déconnexion portosystémique, par laparotomie
HEPA005	Transsection de l'œsophage, par thoracotomie ou par laparotomie
HEPA006	Œso-cardio-myotomie extramuqueuse sans réalisation de procédé antireflux, par laparotomie
HEPA007	Transsection de l'œsophage avec splénectomie et déconnexion portosystémique, par thoracotomie et par laparotomie
HEPC001	Œso-cardio-myotomie extramuqueuse sans réalisation de procédé antireflux, par thoracoscopie
HEPC002	Œso-cardio-myotomie extramuqueuse sans réalisation de procédé antireflux, par cœlioscopie
HEPC003	Œso-cardio-myotomie extramuqueuse avec réalisation de procédé antireflux, par cœlioscopie
HEPC004	Œso-cardio-myotomie extramuqueuse avec réalisation de procédé antireflux, par thoracoscopie
HESA001	Fermeture de fistule œsotrachéale acquise, par cervicotomie
HESA002	Fermeture d'une fistule œsotrachéale congénitale sans atrésie de l'œsophage, par cervicotomie et par thoracotomie
HESA003	Fermeture d'œsophagostomie cutanée, par abord direct
HESA004	Fermeture de fistule œsotrachéale acquise, par cervicothoracotomie ou par thoracotomie
HESA005	Fermeture de fistule cutanée de l'œsophage, par cervicotomie
HESA006	Fermeture d'une fistule œsotrachéale congénitale sans atrésie de l'œsophage, par cervicotomie
HESA007	Fermeture de fistule œsotrachéale acquise avec résection de la trachée, par cervicothoracotomie ou par thoracotomie
HESA008	Fermeture de fistule œsotrachéale acquise avec résection-anastomose de la trachée, par cervicotomie
HESA009	Fermeture de la fistule œsotrachéale d'une atrésie de l'œsophage, par thoracotomie
HESA010	Fermeture de fistule œsotrachéale après implant phonatoire, par cervicotomie
HFCA001	Court-circuit [Bypass] gastrique pour obésité morbide, par laparotomie
HFCA002	Gastrostomie cutanée, par laparotomie
HFCA003	Suture de plaie ou de perforation de l'estomac ou du duodénum, par laparotomie
HFCA004	Gastrojéjunostomie de dérivation [Gastro-entéro-anastomose sans résection gastrique], par laparotomie
HFCB001	Gastrostomie, par voie transcutanée avec guidage endoscopique
HFCC001	Suture de plaie ou de perforation de l'estomac ou du duodénum, par cœlioscopie
HFCC002	Gastrostomie cutanée, par cœlioscopie
HFCC003	Court-circuit [Bypass] gastrique pour obésité morbide, par cœlioscopie
HFCC022	Gastrojéjunostomie de dérivation [Gastro-entéro-anastomose sans résection gastrique], par cœlioscopie
HFDA001	Gastropexie chez l'enfant, par laparotomie
HFDA002	Gastropexie postérieure [Cardiopexie], par laparotomie
HFDC001	Gastropexie chez l'enfant, par cœlioscopie
HFDC002	Gastropexie postérieure [Cardiopexie], par cœlioscopie
HFFA001	Gastrectomie avec court-circuit biliopancréatique ou intestinal pour obésité morbide, par laparotomie
HFFA002	Gastrectomie partielle inférieure avec anastomose gastroduodénale, par laparotomie
HFFA003	Gastrectomie partielle supérieure [polaire supérieure] avec rétablissement de la continuité, par laparotomie
HFFA004	Résection de duplication gastroduodénale avec dérivation du conduit biliaire commun, par laparotomie
HFFA005	Gastrectomie totale avec rétablissement de la continuité, par laparotomie
HFFA006	Gastrectomie partielle inférieure avec anastomose gastrojéjunale, par laparotomie
HFFA007	Résection de duplication gastroduodénale sans dérivation du conduit biliaire commun, par laparotomie
HFFA008	Dégastrogastrectomie partielle avec rétablissement de la continuité, par laparotomie
HFFA009	Résection partielle atypique de la paroi de l'estomac n'interrompant pas la continuité, par laparotomie
HFFA010	Résection de duplication gastrique, par laparotomie
HFFA011	Gastrectomie longitudinale [Sleeve gastrectomy] pour obésité morbide, par laparotomie
HFFC001	Résection partielle atypique de la paroi de l'estomac n'interrompant pas la continuité, par cœlioscopie
HFFC002	Gastrectomie partielle inférieure avec anastomose gastrojéjunale, par cœlioscopie
HFFC003	Résection de duplication gastrique, par cœlioscopie
HFFC004	Gastrectomie avec court-circuit biliopancréatique ou intestinal pour obésité morbide, par cœlioscopie
HFFC012	Gastrectomie partielle inférieure avec anastomose gastroduodénale, par cœlioscopie
HFFC017	Gastrectomie totale avec rétablissement de la continuité, par cœlioscopie
HFFC018	Gastrectomie longitudinale [Sleeve gastrectomy] pour obésité morbide, par cœlioscopie
HFGC900	Ablation d'une sonde de stimulation pariétale gastrique pour obésité morbide, par cœlioscopie
HFKA001	Changement ou repositionnement du dispositif d'accès d'un anneau ajustable périgastrique pour obésité morbide, par abord direct
HFKA002	Changement d'un anneau ajustable périgastrique pour obésité morbide, par laparotomie
HFKC001	Changement d'un anneau ajustable périgastrique pour obésité morbide, par cœlioscopie
HFLC900	Implantation souscutanée d'un stimulateur gastrique avec pose d'une sonde pariétale gastrique pour obésité morbide, par cœlioscopie
HFMA001	Confection d'une valve tubérositaire sans libération de la grande courbure gastrique, par thoracotomie
HFMA003	Confection d'une valve tubérositaire sans libération de la grande courbure gastrique, par laparotomie
HFMA004	Pyloroplastie ou duodénoplastie, par laparotomie
HFMA005	Totalisation secondaire de gastrectomie avec rétablissement de la continuité, par laparotomie
HFMA007	Confection d'une valve tubérositaire avec libération de la grande courbure gastrique, par thoracotomie
HFMA008	Confection d'une valve tubérositaire avec libération de la grande courbure gastrique, par laparotomie
HFMA009	Gastroplastie par pose d'anneau ajustable périgastrique pour obésité morbide, par laparotomie
HFMA010	Gastroplastie verticale calibrée pour obésité morbide, par laparotomie
HFMA011	Repositionnement ou ablation d'un anneau ajustable périgastrique, par laparotomie
HFMC001	Confection d'une valve tubérositaire avec libération de la grande courbure gastrique, par cœlioscopie
HFMC003	Pyloroplastie ou duodénoplastie, par cœlioscopie
HFMC004	Confection d'une valve tubérositaire sans libération de la grande courbure gastrique, par cœlioscopie
HFMC006	Gastroplastie verticale calibrée pour obésité morbide, par cœlioscopie
HFMC007	Gastroplastie par pose d'anneau ajustable périgastrique pour obésité morbide, par cœlioscopie
HFMC008	Repositionnement ou ablation d'un anneau ajustable périgastrique, par cœlioscopie
HFFPA001	Gastrotomie à visée thérapeutique, par laparotomie
HFFPA002	Pylorotomie extramuqueuse [Pyloromyotomie extramuqueuse], par laparotomie
HFFPA003	Gastrotomie exploratrice, par laparotomie
HFFPC001	Pylorotomie extramuqueuse [Pyloromyotomie extramuqueuse], par cœlioscopie
HFSA001	Fermeture de gastrostomie cutanée, par abord direct

HGAA002	Plastie d'allongement de l'intestin grêle, par laparotomie
HGAA003	Plastie d'élargissement unique ou multiple de l'intestin grêle, par laparotomie
HGAC010	Plastie d'élargissement unique ou multiple de l'intestin grêle, par cœlioscopie
HGCA001	Entéroentérostomie de dérivation, par laparotomie
HGCA002	Suture de plaie ou de perforation de l'intestin grêle, par laparotomie
HGCA003	Anastomose duodéno-duodénale pour atrésie ou sténose congénitale du duodénum, par laparotomie
HGCA005	Iléocolostomie de dérivation [Anastomose iléocolique sans exérèse intestinale], par laparotomie
HGCA006	Dérivation des sécrétions duodénales et biliopancréatiques par réfection du montage après gastrectomie [Diversion du duodénum], par laparotomie
HGCA007	Exclusion du duodénum, par laparotomie
HGCA008	Entérostomie cutanée, par laparotomie
HGCA009	Court-circuit biliopancréatique ou intestinal pour obésité morbide, par laparotomie
HGCC003	Entéroentérostomie de dérivation, par cœlioscopie
HGCC015	Iléocolostomie de dérivation [Anastomose iléocolique sans exérèse intestinale], par cœlioscopie
HGCC026	Entérostomie cutanée, par cœlioscopie
HGCC027	Court-circuit biliopancréatique ou intestinal pour obésité morbide, par cœlioscopie
HGEA001	Détorsion intestinale ou section de bride péritonéale pour vice de rotation de l'anse intestinale primitive [mesenterium commune], par laparotomie
HGEA002	Transplantation d'intestin grêle et de foie réduit, par laparotomie
HGEA003	Réduction d'invagination intestinale aiguë, par laparotomie
HGEA004	Transplantation d'intestin grêle et de foie total, par laparotomie
HGEA005	Transplantation d'intestin grêle, par laparotomie
HGEC001	Détorsion intestinale ou section de bride péritonéale pour vice de rotation de l'anse intestinale primitive [mesenterium commune], par cœlioscopie
HGEC009	Réduction d'invagination intestinale aiguë, par cœlioscopie
HGFA001	Résection de l'angle duodéno-jéjunal avec rétablissement de la continuité, par laparotomie
HGFA002	Prélèvement d'intestin grêle, chez un sujet en état de mort encéphalique
HGFA003	Résection segmentaire unique de l'intestin grêle sans rétablissement de la continuité, en dehors de l'occlusion, par laparotomie
HGFA004	Résection segmentaire multiple de l'intestin grêle, par laparotomie
HGFA005	Résection segmentaire unique de l'intestin grêle pour occlusion, par laparotomie
HGFA006	Résection du diverticule iléal [de Meckel], par laparotomie
HGFA007	Résection segmentaire unique de l'intestin grêle avec rétablissement de la continuité, en dehors de l'occlusion, par laparotomie
HGFA008	Résection segmentaire d'une atrésie unique de l'intestin grêle avec rétablissement de la continuité, par laparotomie
HGFA009	Résection segmentaire d'une atrésie étagée de l'intestin grêle avec rétablissement de la continuité, par laparotomie
HGFA010	Exérèse de duplication de l'intestin grêle sans résection intestinale, par laparotomie
HGFA011	Exérèse de duplication de l'intestin grêle avec résection intestinale, par laparotomie
HGFA012	Résection de l'intestin grêle et/ou du côlon pour péritonite néonatale, par laparotomie
HGFA013	Résection totale de l'intestin grêle, par laparotomie
HGFA014	Exérèse de la papille duodénale majeure, par laparotomie
HGFC001	Exérèse de duplication de l'intestin grêle sans résection intestinale, par cœlioscopie
HGFC002	Résection du diverticule iléal [de Meckel], par cœlioscopie
HGFC014	Résection segmentaire unique de l'intestin grêle sans rétablissement de la continuité, en dehors de l'occlusion, par cœlioscopie
HGFC016	Résection segmentaire multiple de l'intestin grêle, par cœlioscopie
HGFC021	Résection segmentaire unique de l'intestin grêle avec rétablissement de la continuité, en dehors de l'occlusion, par cœlioscopie
HGHD002	Biopsie entérale à l'aveugle à la sonde, par voie nasale
HGLA001	Pose d'une sonde de jéjunostomie pour alimentation entérale, par laparotomie
HGMA001	Confection secondaire d'une iléostomie continentale de Koch, par laparotomie
HGMA002	Remise en circuit secondaire du duodénum, par laparotomie
HGMA005	Rétablissement secondaire de la continuité digestive après résection de l'intestin grêle, par laparotomie
HGPA001	Duodénotomie à visée thérapeutique ou duodénectomie partielle, par laparotomie
HGPA002	Entérotomie à visée thérapeutique, par laparotomie
HGPA003	Entérotomie exploratrice, par laparotomie
HGPA004	Libération étendue de l'intestin grêle [Entérolyse étendue] pour occlusion aiguë, par laparotomie
HGPA005	Duodénotomie exploratrice, par laparotomie
HGPA006	Désobstruction de l'intestin grêle pour iléus méconial, par laparotomie
HGPC005	Ablation d'un cathéter de dialyse péritonéale, par cœlioscopie
HGPC006	Entérotomie à visée thérapeutique, par cœlioscopie
HGPC015	Libération étendue de l'intestin grêle [Entérolyse étendue] pour occlusion aiguë, par cœlioscopie
HGSA001	Fermeture d'entérostomie cutanée, par abord direct
HHAA002	Plastie d'élargissement de stomie cutanée intestinale
HHCA001	Suture de plaie ou de perforation du côlon, par laparotomie
HHCA002	Colostomie cutanée, par laparotomie
HHCA003	Colocolostomie de dérivation [Anastomose colocolique sans exérèse colique], par laparotomie
HHCC001	Suture de plaie ou de perforation du côlon, par cœlioscopie
HHCC007	Colostomie cutanée, par cœlioscopie
HHCC011	Colocolostomie de dérivation [Anastomose colocolique sans exérèse colique], par cœlioscopie
HHFA001	Appendicectomie, par abord de la fosse iliaque
HHFA002	Colectomie gauche avec libération de l'angle colique gauche, avec rétablissement de la continuité, par cœlioscopie ou par laparotomie avec préparation par cœlioscopie
HHFA003	Résection du côlon pour malformation congénitale avec rétablissement de la continuité, par laparotomie
HHFA004	Colectomie totale avec conservation du rectum, avec anastomose iléorectale, par cœlioscopie ou par laparotomie avec préparation par cœlioscopie
HHFA005	Colectomie totale avec conservation du rectum, sans rétablissement de la continuité, par cœlioscopie ou par laparotomie avec préparation par cœlioscopie
HHFA006	Colectomie gauche avec libération de l'angle colique gauche, avec rétablissement de la continuité, par laparotomie
HHFA008	Colectomie droite avec rétablissement de la continuité, par cœlioscopie ou par laparotomie avec préparation par cœlioscopie
HHFA009	Colectomie droite avec rétablissement de la continuité, par laparotomie
HHFA010	Colectomie gauche sans libération de l'angle colique gauche, avec rétablissement de la continuité, par cœlioscopie ou par laparotomie avec préparation par cœlioscopie
HHFA011	Appendicectomie, par laparotomie
HHFA014	Colectomie gauche sans libération de l'angle colique gauche, sans rétablissement de la continuité, par laparotomie
HHFA016	Appendicectomie, par cœlioscopie ou par laparotomie avec préparation par cœlioscopie
HHFA017	Colectomie gauche sans libération de l'angle colique gauche, avec rétablissement de la continuité, par laparotomie
HHFA018	Colectomie transverse, par laparotomie
HHFA020	Appendicectomie avec toilette péritonéale pour péritonite aiguë généralisée, par laparotomie
HHFA021	Colectomie totale avec conservation du rectum, sans rétablissement de la continuité, par laparotomie

HHFA022	Colectomie totale avec conservation du rectum, avec anastomose iléorectale, par laparotomie
HHFA023	Colectomie transverse, par cœlioscopie ou par laparotomie avec préparation par cœlioscopie
HHFA024	Colectomie gauche avec libération de l'angle colique gauche, sans rétablissement de la continuité, par laparotomie
HHFA025	Appendicectomie avec toilette péritonéale pour péritonite aiguë généralisée, par cœlioscopie ou par laparotomie avec préparation par cœlioscopie
HHFA026	Colectomie droite sans rétablissement de la continuité, par laparotomie
HHFA027	Résection complète d'un prolapsus colorectal extériorisé, avec anastomose coloanale et myorraphie du plancher pelvien
HHFA028	Coloproctectomie totale avec anastomose iléoanale, par cœlioscopie ou par laparotomie avec préparation par cœlioscopie
HHFA029	Coloproctectomie totale sans rétablissement de la continuité, par cœlioscopie ou par laparotomie avec préparation par cœlioscopie
HHFA030	Coloproctectomie totale sans rétablissement de la continuité, par laparotomie
HHFA031	Coloproctectomie totale avec anastomose iléoanale, par laparotomie
HHFC001	Exérèse de polype du côlon par coloscopie, avec contrôle cœlioscopique
HHMA002	Réfection de stomie cutanée intestinale, par laparotomie
HHMA003	Rétablissement secondaire de la continuité digestive après colectomie, par laparotomie
HHMC001	Rétablissement secondaire de la continuité digestive après colectomie, par cœlioscopie
HHMC005	Réfection de stomie cutanée intestinale, par cœlioscopie
HHPA001	Colotomie à visée thérapeutique, par laparotomie
HHPA002	Colotomie exploratrice, par laparotomie
HHPC001	Colotomie exploratrice, par cœlioscopie
HHPC002	Colotomie à visée thérapeutique, par cœlioscopie
HHSAA001	Fermeture de colostomie cutanée latérale, par abord direct
HJAD001	Dilatation ou incision de sténose anorectale
HJBA001	Plicature de la paroi antérieure du rectum, par abord périnéal
HJCA001	Suture de plaie ou de perforation intrapéritonéale du rectum, par laparotomie
HJCC001	Suture de plaie ou de perforation intrapéritonéale du rectum, par cœlioscopie
HJCD001	Suture de plaie du rectum par voie anale, avec réparation du muscle sphincter externe de l'anus
HJCD002	Suture de plaie du rectum par voie anale, sans réparation du muscle sphincter externe de l'anus
HJDA001	Rectopexie, par laparotomie
HJDC001	Rectopexie, par cœlioscopie
HJEA001	Abaissement du rectum avec cervicocystoplastie, urétroplastie et vaginoplastie pour malformation anorectale haute, par laparotomie et par abord périnéal
HJEA002	Abaissement du rectum pour malformation anorectale haute ou intermédiaire, par abord transsacrococcygien [de Kraske] et par abord périnéal
HJEA003	Abaissement du rectum pour malformation anorectale haute, par laparotomie et par abord périnéal
HJEA004	Abaissement du rectum pour malformation anorectale haute ou intermédiaire, par abord périnéal médian
HJFA001	Résection rectocolique avec abaissement colique rétrorectal par laparotomie, avec anastomose colorectale par voie anale
HJFA002	Résection rectosigmoïdienne avec anastomose colorectale intrapéritonéale, par laparotomie
HJFA003	Exérèse de tumeur du rectum, par abord transsphinctérien
HJFA004	Résection rectosigmoïdienne avec anastomose colorectale intrapéritonéale, par cœlioscopie ou par laparotomie avec préparation par cœlioscopie
HJFA005	Amputation du rectum, par abord périnéal
HJFA006	Résection rectosigmoïdienne par laparotomie, avec anastomose coloanale par voie anale ou par abord transsphinctérien
HJFA007	Amputation du rectum, par laparotomie et par abord périnéal
HJFA008	Résection circonférentielle de la muqueuse d'un prolapsus rectal et plicature de la musculature, par abord périnéal
HJFA009	Résection circonférentielle de la muqueuse d'un prolapsus rectal et plicature de la musculature, avec réduction d'hémorroïde par abord périnéal
HJFA010	Exérèse de duplication du rectum, par abord transsacrococcygien [de Kraske]
HJFA011	Résection rectosigmoïdienne dépassant le cul-de-sac de Douglas, sans rétablissement de la continuité, par laparotomie
HJFA012	Proctectomie secondaire par laparotomie avec anastomose iléoanale par voie transanale, après colectomie totale initiale
HJFA013	Résection d'une fistule rectovaginale acquise, avec fermeture en un temps par suture musculaire et lambeau d'avancement, par abord périnéal
HJFA014	Exérèse de moignon rectal résiduel, par abord périnéal
HJFA015	Résection rectocolique totale pour aganglionose congénitale par laparotomie, avec rétablissement de la continuité par laparotomie ou par voie anale
HJFA016	Résection rectocolique subtotal pour aganglionose congénitale par laparotomie, avec rétablissement de la continuité par laparotomie ou par voie anale
HJFA017	Résection rectosigmoïdienne par cœlioscopie ou par laparotomie avec préparation par cœlioscopie, avec anastomose coloanale par voie anale
HJFA018	Exérèse de tumeur du rectum, par abord transsacrococcygien [de Kraske]
HJFA019	Amputation du rectum, par cœlioscopie ou par laparotomie avec préparation par cœlioscopie et par abord périnéal
HJFA020	Résection rectosigmoïdienne pour aganglionose congénitale par laparotomie, avec rétablissement de la continuité par voie anale
HJFC001	Résection rectocolique subtotal pour aganglionose congénitale par cœlioscopie, avec rétablissement de la continuité par voie anale
HJFC002	Résection rectosigmoïdienne pour aganglionose congénitale par cœlioscopie, avec rétablissement de la continuité par voie anale
HJFC003	Résection rectocolique totale pour aganglionose congénitale par cœlioscopie, avec rétablissement de la continuité par voie anale
HJFC023	Proctectomie secondaire par cœlioscopie avec anastomose iléoanale par voie transanale, après colectomie totale initiale
HJFC031	Résection rectosigmoïdienne dépassant le cul-de-sac de Douglas, sans rétablissement de la continuité, par cœlioscopie
HJFD001	Résection de la muqueuse rectale avec plicature hémicirconférentielle antérieure de la musculature par voie anale, avec anoplastie muqueuse postérieure
HJFD002	Exérèse de tumeur du rectum, par voie anale
HJFD003	Résection rectosigmoïdienne pour aganglionose congénitale avec rétablissement de la continuité, par voie anale
HJFD004	Résection de la muqueuse rectale avec plicature hémicirconférentielle antérieure de la musculature, par voie anale
HJFD005	Résection de la muqueuse rectale avec plicature hémicirconférentielle antérieure de la musculature par voie anale, avec hémorroïdectomie pédiculaire
HJHD001	Biopsie rectale par aspiration de la muqueuse par sonde
HJHD002	Biopsie de la musculature du rectum, par voie anale
HJJA001	Drainage d'une fistule rectovaginale acquise
HJMA001	Anoplastie pour malformation anorectale basse
HJMA002	Reconstruction de la paroi antérieure de l'anus et du rectum et de la paroi postérieure du vagin, avec sphinctéroplastie anale, par abord périnéal
HJPA001	Mise à plat d'une fistule rectovaginale acquise, par périnéotomie
HJSA001	Fermeture d'une fistule rectovaginale haute ou colovaginale acquise, par laparotomie
HJSD001	Hémostase secondaire à un acte sur le rectum
HKCA001	Myorraphie préanale et rétroanale des muscles élévateurs de l'anus
HKCA002	Myorraphie rétroanale des muscles élévateurs de l'anus
HKCA003	Suture de plaie de l'anus, avec réparation du muscle sphincter externe de l'anus
HKCA004	Suture de plaie de l'anus, sans réparation du muscle sphincter externe de l'anus
HKCA005	Myorraphie préanale des muscles élévateurs de l'anus

HKEA001	Transposition postérieure de l'anus
HKFA001	Destruction et/ou exérèse de tumeur bénigne du canal anal
HKFA002	Résection d'une fissure anale infectée
HKFA004	Excision d'une fissure anale [Fissurectomie anale]
HKFA005	Excision d'une fissure et/ou d'une sténose anale, avec anoplastie muqueuse
HKFA006	Excision d'une fissure anale, avec anoplastie muqueuse et résection d'un paquet hémorroïdaire isolé
HKFA007	Exérèse de tumeur maligne du canal anal et/ou de l'anus
HKFA008	Destruction et/ou exérèse de lésion superficielle non tumorale de l'anus
HKFA009	Sphinctéromyectomie de l'anus, par abord anal
HKGA001	Ablation ou changement d'un sphincter anal artificiel
HKHA001	Biopsie de lésion de la région périanale et/ou du canal anal
HKKA001	Changement d'un électrostimulateur du muscle sphincter externe de l'anus ou d'un lambeau de plastie de ce muscle
HKLA001	Implantation d'un électrostimulateur du muscle sphincter externe de l'anus ou d'un lambeau de plastie de ce muscle
HKLA002	Pose d'un sphincter anal artificiel
HKMA001	Plastie cutanée de la marge de l'anus
HKMA002	Suture du muscle sphincter externe de l'anus [Sphinctérorraphie anale directe] pour incontinence anale, avec myorrhaphie des muscles élévateurs de l'anus
HKMA003	Suture du muscle sphincter externe de l'anus [Sphinctérorraphie anale directe] pour incontinence anale
HKMA004	Reconstruction du muscle sphincter externe de l'anus par transposition musculaire unilatérale
HKMA005	Reconstruction du muscle sphincter externe de l'anus par transposition musculaire bilatérale
HKMA006	Anoplastie pour malformation anorectale basse, avec transposition de l'anus
HKPA001	Mise à plat de fistule basse [transsphinctérienne inférieure] de l'anus avec hémorroïdectomie pédiculaire par résection sousmuqueuse
HKPA002	Mise à plat de fistule basse [transsphinctérienne inférieure] de l'anus avec résection d'un paquet hémorroïdaire isolé
HKPA003	Sphinctérotomie interne [Léiomyotomie] latérale de l'anus
HKPA004	Mise à plat d'abcès et/ou de fistule bas de l'anus [transsphinctérien inférieur] en un temps, par fistulotomie ou fistulectomie
HKPA005	Mise à plat d'abcès et/ou de fistule intersphinctérien haut [intramural] de l'anus
HKPA006	Incision d'abcès de la région anale
HKPA007	Mise à plat d'abcès et/ou de fistule haut de l'anus [transsphinctérien supérieur] ou à trajet complexe multiramifié, avec drainage par anse souple
HKPA008	Mise à plat d'abcès et/ou de fistule haut de l'anus [transsphinctérien supérieur] ou à trajet complexe multiramifié, avec lambeau d'avancement
HKPA009	Sphinctérotomie, sphinctéromyotomie ou sphinctéromyectomie de l'anus, par abord transsacroccocygien [de Kraske]
HKSD001	Hémostase secondaire à un acte sur l'anus
HLCA001	Hépto-porto-cholécystostomie ou hépto-porto-entérostomie pour atrésie des conduits biliaires extrahépatiques, par laparotomie
HLCA002	Fenestration de kystes biliaires hépatiques, par laparotomie
HLCC001	Fenestration de kystes biliaires hépatiques, par cœlioscopie
HLEA001	Transplantation de foie total
HLEA002	Transplantation de foie réduit
HLFA001	Prélèvement d'un greffon hépatique total chez un sujet en état de mort encéphalique, avec partage du foie
HLFA002	Résection du dôme saillant de kyste hydatique du foie, par laparotomie
HLFA003	Résection du lobe caudé [de Spigel] [segment I] du foie, par laparotomie
HLFA004	Hépatectomie droite élargie au lobe caudé [de Spigel] [segment I], par laparotomie
HLFA005	Lobectomie hépatique droite [Hépatectomie droite élargie au segment IV], par laparotomie
HLFA006	Trisegmentectomie hépatique, par laparotomie
HLFA007	Hépatectomie gauche élargie au lobe caudé [de Spigel] [segment I], par laparotomie
HLFA008	Prélèvement d'un greffon hépatique total chez un sujet en état de mort encéphalique, avec hépatectomie de réduction
HLFA009	Bisegmentectomie hépatique, par laparotomie
HLFA010	Hépatectomie centrale, par laparotomie
HLFA011	Lobectomie hépatique gauche, par laparotomie
HLFA012	Kystectomie ou périkystectomie hépatique, par laparotomie
HLFA014	Séquestrectomie hépatique, par laparotomie
HLFA015	Prélèvement d'un greffon hépatique, chez un sujet vivant
HLFA016	Prélèvement d'un greffon hépatique total, chez un sujet en état de mort encéphalique
HLFA017	Hépatectomie droite, par laparotomie
HLFA018	Hépatectomie gauche, par laparotomie
HLFA019	Résection atypique du foie, par laparotomie
HLFA020	Unisegmentectomie hépatique, par laparotomie
HLFC002	Lobectomie hépatique gauche, par cœlioscopie
HLFC003	Résection atypique du foie, par cœlioscopie
HLFC004	Unisegmentectomie hépatique, par cœlioscopie
HLFC027	Bisegmentectomie hépatique, par cœlioscopie
HLFC032	Trisegmentectomie hépatique, par cœlioscopie
HLFC037	Hépatectomie gauche, par cœlioscopie
HLHB001	Biopsie du foie, par voie transcutanée sans guidage
HLJA001	Évacuation de collection hépatique, par laparotomie
HLJC001	Évacuation de collection hépatique, par cœlioscopie
HLSA001	Hémostase de lésion du foie, par laparotomie
HLSC012	Hémostase de lésion du foie, par cœlioscopie
HMCA001	Cholécystoduodénoanastomose pour atrésie des conduits biliaires extrahépatiques, par laparotomie
HMCA002	Cholédochooduodénoanastomose, par laparotomie
HMCA003	Cholécystogastrostomie ou cholécystoduodénoanastomose, par laparotomie
HMCA004	Cholédochooduodénoanastomose avec gastrojéjunostomie, par laparotomie
HMCA005	Anastomose biliodigestive intrahépatique portant sur un conduit biliaire segmentaire, par laparotomie
HMCA006	Cholédochojéjunostomie, par laparotomie
HMCA007	Anastomose biliodigestive au-dessus de la convergence portant sur plusieurs conduits biliaires, par laparotomie
HMCA008	Anastomose biliodigestive portant sur la convergence des conduits hépatiques, par laparotomie
HMCA009	Cholécystostomie cutanée, par laparotomie
HMCA010	Cholécystogastrostomie ou cholécystoduodénoanastomose avec gastrojéjunostomie, par laparotomie
HMCA011	Cholécystojéjunostomie, par laparotomie
HMCC001	Cholédochojéjunostomie, par cœlioscopie
HMCC002	Cholédochooduodénoanastomose, par cœlioscopie
HMCC003	Cholécystogastrostomie ou cholécystoduodénoanastomose, par cœlioscopie
HMCC013	Cholédochooduodénoanastomose avec gastrojéjunostomie, par cœlioscopie
HMFA001	Cholécystectomie avec cholédochojéjunostomie, par laparotomie
HMFA002	Cholécystectomie avec cholédochojéjunostomie ou cholédochojéjunostomie, par laparotomie

HMFA003	Cholécystectomie par cœlioscopie, avec ablation de calcul de la voie biliaire principale par cholédochotomie, par laparotomie
HMFA004	Cholécystectomie avec ablation transcystique de calcul de la voie biliaire principale, par laparotomie
HMFA005	Cholécystectomie par cœlioscopie, avec cholédochojéjunostomie par laparotomie
HMFA006	Cholécystectomie par cœlioscopie, avec cholédochoduodénostomie par laparotomie
HMFA007	Cholécystectomie, par laparotomie
HMFA008	Cholécystectomie avec ablation de calcul de la voie biliaire principale par cholédochotomie, par laparotomie
HMFA009	Réséction de la voie biliaire principale pédiculaire avec anastomose biliodigestive, par laparotomie
HMFA010	Réséction de la voie biliaire principale pédiculaire et intrapancréatique avec anastomose biliodigestive, par laparotomie
HMFC001	Cholécystectomie avec ablation transcystique de calcul de la voie biliaire principale, par cœlioscopie
HMFC002	Cholécystectomie avec ablation de calcul de la voie biliaire principale par cholédochotomie, par cœlioscopie
HMFC003	Cholécystectomie avec cholédochogastrostomie ou cholédochoduodénostomie, par cœlioscopie
HMFC004	Cholécystectomie, par cœlioscopie
HMFC005	Cholécystectomie avec cholédochojéjunostomie, par cœlioscopie
HMG001	Ablation de calcul de la voie biliaire principale par cholédochotomie, par laparotomie
HMG001	Ablation de calcul de la voie biliaire principale par cholédochotomie, par cœlioscopie
HMLA001	Pose d'endoprothèse biliaire par cholédochotomie, par laparotomie
HMLC001	Pose d'endoprothèse biliaire par cholédochotomie, par cœlioscopie
HMM001	Internalisation secondaire d'un drainage biliaire externe déjà en place
HMM002	Internalisation secondaire de plusieurs drainages biliaires externes déjà en place
HNCA001	Anastomose entre un faux kyste du pancréas et le duodénum [Kystoduodénostomie], par laparotomie
HNCA002	Anastomose pancréatico-jéjunale avec anastomose bilio-jéjunale, par laparotomie
HNCA003	Anastomose pancréatico-jéjunale avec anastomose bilio-jéjunale et gastrojéjunostomie, par laparotomie
HNCA004	Anastomose pancréatico-jéjunale avec gastrojéjunostomie, par laparotomie
HNCA005	Anastomose entre un faux kyste du pancréas et le jéjunum [Kystojéjunostomie], par laparotomie
HNCA006	Suture de plaie du pancréas avec reconstruction du conduit pancréatique, par laparotomie
HNCA007	Anastomose pancréatico-jéjunale, par laparotomie
HNCA008	Anastomose entre un faux kyste du pancréas et l'estomac [Kystogastrostomie], par laparotomie
HNCC021	Anastomose entre un faux kyste du pancréas et l'estomac [Kystogastrostomie], par cœlioscopie
HNCC033	Anastomose entre un faux kyste du pancréas et le jéjunum [Kystojéjunostomie], par cœlioscopie
HNEA002	Transplantation du pancréas et du rein, par laparotomie
HNEA900	Transplantation du pancréas, par laparotomie
HNFA001	Isthmectomie pancréatique avec rétablissement de continuité du conduit pancréatique, par laparotomie
HNFA002	Pancréatectomie gauche avec conservation de la rate, avec anastomose pancréato-jéjunale ou pancréatico-jéjunale, par laparotomie
HNFA004	Duodénonpancréatectomie totale avec splénectomie [Splénonpancréatectomie totale], par laparotomie
HNFA005	Exérèse de tumeur du pancréas, par laparotomie
HNFA006	Pancréatectomie totale ou subtotale avec conservation du duodénum et splénectomie, par laparotomie
HNFA007	Duodénonpancréatectomie céphalique, par laparotomie
HNFA008	Pancréatectomie gauche avec conservation de la rate, par laparotomie
HNFA009	Prélèvement d'un greffon pancréatique, chez un sujet en état de mort encéphalique
HNFA010	Pancréatectomie gauche avec splénectomie [Splénonpancréatectomie gauche] avec anastomose pancréato-jéjunale ou pancréatico-jéjunale, par laparotomie
HNFA011	Pancréatectomie totale ou subtotale avec conservation du duodénum, sans splénectomie, par laparotomie
HNFA012	Nérectomie pancréatique, par laparotomie
HNFA013	Pancréatectomie gauche avec splénectomie [Splénonpancréatectomie gauche], par laparotomie
HNFC001	Exérèse de tumeur du pancréas, par cœlioscopie
HNFC002	Pancréatectomie gauche avec splénectomie [Splénonpancréatectomie gauche], par cœlioscopie
HNFC027	Nérectomie pancréatique, par cœlioscopie
HNFC028	Pancréatectomie gauche avec conservation de la rate, par cœlioscopie
HNJA001	Drainage externe de collection pancréatique, par laparotomie
HNJC001	Drainage externe de collection pancréatique, par cœlioscopie
HPBA001	Réduction de volume tumoral d'une maladie gélatineuse du péritoine, par laparotomie
HPCA001	Dérivation péritonéovineuse
HPFA001	Réséction ou cloisonnement du cul-de-sac recto-utérin [de Douglas], par laparotomie
HPFA003	Exérèse de lésion d'un repli péritonéal [més] sans résection intestinale, par laparotomie
HPFA004	Réséction du grand omentum [grand épiploon] [Omentectomie], par laparotomie
HPFC001	Exérèse de lésion d'un repli péritonéal [més] sans résection intestinale, par cœlioscopie
HPFC002	Réséction du grand omentum [grand épiploon] [Omentectomie], par cœlioscopie
HPFC007	Réséction ou cloisonnement du cul-de-sac recto-utérin [de Douglas], par cœlioscopie
HPGA001	Ablation d'un cathéter de dialyse péritonéale, par laparotomie
HPGA002	Ablation d'un ballon intrapéritonéal, par laparotomie
HPKA001	Changement du cathéter intrapéritonéal d'un système diffuseur implanté pour insulinothérapie intrapéritonéale, par laparotomie
HPKA002	Changement d'un cathéter de dialyse péritonéale, par laparotomie
HPKC014	Changement d'un cathéter de dialyse péritonéale, par cœlioscopie
HPLA002	Pose d'un ballon intrapéritonéal avant irradiation pelvienne, par laparotomie
HPLA005	Pose ou repositionnement d'un cathéter intrapéritonéal pour dialyse péritonéale, par laparotomie
HPLB003	Administration intrapéritonéale d'agent pharmacologique anticancéreux avec hyperthermie [Chimiohyperthermie anticancéreuse intrapéritonéale], sous anesthésie générale
HPLC035	Pose ou repositionnement d'un cathéter intrapéritonéal pour dialyse péritonéale, par cœlioscopie
HPMA002	Réparation de perte de substance par lambeau libre de grand omentum [épiploon], avec anastomoses vasculaires
HPMA003	Réparation de perte de substance par lambeau pédiculé de grand omentum [épiploon], en situation extraabdominale
HPNA001	Destruction et/ou exérèse de lésion endométriosique superficielle du péritoine, par laparotomie
HPNC001	Destruction et/ou exérèse de lésion endométriosique superficielle du péritoine, par cœlioscopie
HPPA001	Libération d'adhérences [Adhésiolyse] ni étendues ni serrées du péritoine pelvien pour stérilité chez la femme, par laparotomie
HPPA002	Section de bride et/ou d'adhérences péritonéales pour occlusion intestinale aiguë, par laparotomie
HPPA003	Libération d'adhérences [Adhésiolyse] étendues et/ou serrées du péritoine pelvien pour stérilité chez la femme, par laparotomie
HPPA004	Désentouffement de l'extrémité sous-cutanée d'un cathéter de dialyse péritonéale
HPPC001	Libération d'adhérences [Adhésiolyse] ni étendues ni serrées du péritoine pelvien pour stérilité chez la femme, par cœlioscopie
HPPC002	Libération d'adhérences [Adhésiolyse] étendues et/ou serrées du péritoine pelvien pour stérilité chez la femme, par cœlioscopie
HPPC003	Section de bride et/ou d'adhérences péritonéales pour occlusion intestinale aiguë, par cœlioscopie
HPPC004	Libération de l'extrémité distale du cathéter d'un système diffuseur implanté pour insulinothérapie intrapéritonéale, par cœlioscopie
HPQC001	Exploration du petit bassin [pelvis] féminin, par pélyscopie [culdoscopie] [cœlioscopie transvaginale]
HPSA001	Ligature du processus vaginal du péritoine [canal péritonéovaginal], par abord inguinal
HPSC001	Ligature du processus vaginal du péritoine [canal péritonéovaginal], par cœlioscopie
JACA001	Suture de plaie ou de fracture du rein limitée au parenchyme, par abord direct
JACA002	Néphrostomie cutanée, par abord direct

JADA001	Néphropexie, par abord direct
JAEA002	Autotransplantation du rein, par abord direct
JAEA003	Transplantation du rein
JAF001	Héminéphrectomie avec urétérectomie partielle, par abord direct
JAF002	Néphrectomie totale, par lombotomie
JAF003	Héminéphrectomie avec urétérectomie totale, par abord direct
JAF004	Résection de kyste parasitaire du rein, par lombotomie
JAF005	Néphrectomie totale élargie à la loge rénale avec résection latérale de la veine cave inférieure, par abord direct
JAF006	Néphrectomie partielle ex situ avec autotransplantation du rein, par abord direct
JAF007	Résection de kyste non parasitaire du rein, par lombotomie
JAF008	Néphrectomie partielle avec dissection du pédicule vasculaire, par lombotomie ou par abord lombal postérieur
JAF009	Néphrectomie totale élargie à la loge rénale, par laparotomie ou par abord lomboabdominal
JAF010	Néphrectomie totale unilatérale, par abord lombal vertical
JAF011	Néphrectomie totale élargie à la loge rénale avec thrombectomie par cavotomie et contrôle intraatrial cardiaque, par thoraco-phréno-laparotomie
JAF012	Néphrectomie totale par laparotomie, avec extraction endoscopique rétrograde de l'uretère [stripping de l'uretère]
JAF013	Prélèvement d'un rein sur un donneur vivant, par abord direct
JAF014	Néphrectomie totale élargie à la loge rénale avec thrombectomie par cavotomie, par laparotomie ou par abord lomboabdominal
JAF015	Transplantectomie rénale, par abord direct
JAF016	Binéphrectomie, par laparotomie
JAF017	Prélèvement des 2 reins sur un sujet en état de mort encéphalique
JAF018	Prélèvement d'un rein sur un sujet en état de mort encéphalique
JAF019	Néphrectomie partielle avec dissection du pédicule vasculaire, par laparotomie
JAF020	Prélèvement des 2 reins au cours d'un prélèvement multiorgane, sur un sujet en état de mort encéphalique
JAF021	Néphrectomie totale élargie à la loge rénale avec surrénalectomie, par thoraco-phréno-laparotomie
JAF022	Néphrectomie totale élargie à la loge rénale avec thrombectomie par cavotomie, par thoraco-phréno-laparotomie
JAF023	Néphrectomie totale unilatérale, par laparotomie
JAF024	Néphrectomie partielle sans dissection du pédicule vasculaire, par lombotomie ou par abord lombal vertical
JAF025	Néphrectomie totale élargie à la loge rénale avec surrénalectomie et thrombectomie par cavotomie, par thoraco-phréno-laparotomie
JAF026	Héminéphrectomie pour fusion rénale, par abord direct
JAF027	Binéphrectomie, par abord lombaux verticaux
JAF028	Néphrectomie totale élargie à la loge rénale avec surrénalectomie et thrombectomie par cavotomie, par laparotomie ou par abord lomboabdominal
JAF029	Néphrectomie totale élargie à la loge rénale avec surrénalectomie, par laparotomie ou par abord lomboabdominal
JAF030	Néphrectomie partielle sans dissection du pédicule vasculaire, par laparotomie
JAF031	Néphrectomie totale élargie à la loge rénale, par thoraco-phréno-laparotomie
JAF032	Néphro-urétérectomie totale, par abord direct
JAF001	Néphro-urétérectomie totale, par cœlioscopie ou par rétropéritonéoscopie
JAF002	Héminéphrectomie avec urétérectomie partielle, par cœlioscopie ou par rétropéritonéoscopie
JAF003	Prélèvement d'un rein sur un donneur vivant, par cœlioscopie ou par rétropéritonéoscopie
JAF004	Binéphrectomie, par cœlioscopie ou par rétropéritonéoscopie
JAF005	Néphrectomie partielle, par cœlioscopie ou par rétropéritonéoscopie
JAF006	Néphrectomie totale unilatérale, par cœlioscopie ou par rétropéritonéoscopie
JAF007	Héminéphrectomie avec urétérectomie totale, par cœlioscopie ou par rétropéritonéoscopie
JAF008	Résection de kyste non parasitaire du rein, par cœlioscopie ou par rétropéritonéoscopie
JAF010	Néphrectomie totale élargie à la loge rénale avec surrénalectomie, par cœlioscopie ou par rétropéritonéoscopie
JAF019	Néphrectomie totale élargie à la loge rénale, par cœlioscopie ou par rétropéritonéoscopie
JAG001	Ablation d'un calcul du rein par pyélotomie, par abord direct
JAG002	Ablation d'un calcul du rein par néphrotomie de la convexité, par abord direct
JAG003	Ablation de calculs multiples du rein par pyélotomie et/ou néphrotomie, par abord direct
JAG004	Ablation d'un calcul du rein par néphrotomie, par abord direct
JAG005	Ablation de calculs multiples du rein par néphrotomie de la convexité, par abord direct
JAG006	Ablation d'un calcul du rein par pyélotomie et néphrotomie, par abord direct
JAG001	Ablation d'un calcul du rein par pyélotomie, par rétropéritonéoscopie
JAG001	Ablation de calcul du rein, par une néphrostomie déjà en place
JAG002	Ablation d'un calcul coralliforme ou complexe du rein, par une néphrostomie déjà en place
JAH001	Biopsie du rein, par abord direct
JAH001	Biopsie du rein, par voie transcutanée sans guidage
JAH001	Biopsie du rein, par cœlioscopie ou par rétropéritonéoscopie
JAH006	Biopsie du rein sur une cible, par voie transcutanée avec guidage échographique
JAH007	Biopsie du rein sur plusieurs cibles, par voie transcutanée avec guidage échographique
JAMA001	Internalisation secondaire d'une néphrostomie cutanée déjà en place
JAMA002	Réparation d'un traumatisme complexe du rein et de la voie excrétrice, par abord direct
JAMB001	Internalisation d'une néphrostomie déjà en place, par voies transcutanée et rétrograde
JAPA001	Section de l'isthme d'un rein en fer à cheval, par abord direct
JAPC018	Section de l'isthme d'un rein en fer à cheval, par cœlioscopie
JASA001	Hémostase de plaie ou de fracture du rein par pose de filet péirénal, par abord direct
JBCA001	Pyélostomie cutanée, par abord direct
JBFA001	Exérèse de tumeur pyélique et/ou calcicelle, avec néphrostomie par voie transcutanée
JBFA002	Résection-anastomose du bassinet et de la jonction pyélo-urétérale, par abord direct
JBFC001	Résection-anastomose du bassinet et de la jonction pyélo-urétérale, par cœlioscopie ou par rétropéritonéoscopie
JBMA001	Plastie du bassinet et de la jonction pyélo-urétérale, par abord direct
JBMC001	Plastie du bassinet et de la jonction pyélo-urétérale, par cœlioscopie ou par rétropéritonéoscopie
JCCA002	Urétérostomie cutanée, par abord direct
JCCA003	Suture de plaie ou de rupture de l'uretère, par abord direct
JCCA005	Anastomose urétérocalcicelle, par abord direct
JCCA006	Urétérostomie cutanée transintestinale par anse non débulée, par abord direct
JCCA007	Dérivation urinaire par anastomose urétéro-urétérale homolatérale, par abord direct
JCCA008	Dérivation urinaire par anastomose urétéro-urétérale croisée, par abord direct
JCCA009	Dérivation de l'urine par conduit rénovésical prothétique souscutané, avec néphrostomie
JCCA010	Dérivation de l'urine par conduit rénovésical prothétique souscutané, sans néphrostomie
JCCA011	Urétérostomie cutanée transintestinale avec création d'un réservoir continent, par abord direct
JCCA012	Anastomose urétérocolique ou urétérorectale avec confection d'un réservoir débulé rectosigmoïdien ou iléo-recto-sigmoïdien, par abord direct
JCCA013	Anastomose urétérocolique ou urétérorectale directe, par abord direct

JCCA014	Urétérostomie cutanée avec anastomose urétéro-urétérale croisée, par abord direct
JCCB001	Urétérostomie, par voie transcutanée
JCCC001	Urétérostomie cutanée, par cœlioscopie ou par rétropéritonéoscopie
JCCC002	Urétérostomie cutanée transintestinale par anse non détubulée, par cœlioscopie ou par rétropéritonéoscopie
JCCC003	Suture de plaie ou de rupture de l'uretère, par cœlioscopie ou par rétropéritonéoscopie
JCEA001	Réimplantation urétérovésicale bilatérale avec création de montage antireflux, par abord direct
JCEA002	Réimplantation urétérovésicale unilatérale avec création de montage antireflux, par abord direct
JCEA003	Réimplantation urétérovésicale avec plastie de la vessie par mobilisation [vessie psorique] ou allongement par lambeau pédiculé, par abord direct
JCEA004	Réimplantation vésicale d'une duplicité urétérale, par abord direct
JCEA005	Réimplantation urétérovésicale sans création de montage antireflux, par abord direct
JCEC006	Réimplantation urétérovésicale unilatérale avec création de montage antireflux, par cœlioscopie
JCEC011	Réimplantation urétérovésicale bilatérale avec création de montage antireflux, par cœlioscopie
JCFA001	Urétérectomie totale, par abord direct
JCFA002	Urétérectomie segmentaire lombo-iliaque avec rétablissement de la continuité de l'uretère, par abord direct
JCFA003	Urétérectomie segmentaire pelvienne avec rétablissement de la continuité de l'uretère, par abord direct
JCFA004	Exérèse d'une urétérocèle avec réimplantation urétérovésicale, héminephrectomie et urétérectomie totale homolatérales, par abord direct
JCFA005	Réséction longitudinale modelante d'un méga-uretère avec réimplantation urétérovésicale et montage antireflux, par abord direct
JCFA006	Exérèse unilatérale d'une urétérocèle avec réimplantation urétérovésicale bilatérale, par abord direct
JCFA007	Exérèse d'une urétérocèle avec réimplantation urétérovésicale homolatérale, par abord direct
JCFA008	Urétérectomie segmentaire pelvienne avec réimplantation urétérovésicale et montage antireflux, par abord direct
JCFA009	Urétérectomie segmentaire pelvienne avec réimplantation urétérovésicale, par abord direct
JCFA009	Urétérectomie segmentaire pelvienne avec réimplantation urétérovésicale et plastie de la vessie par mobilisation [vessie psorique] ou allongement par lambeau pédiculé, par abord direct
JCFA010	Urétérectomie totale, par cœlioscopie ou par rétropéritonéoscopie
JCFD001	Exérèse de tumeur de l'uretère lombal, par une néphrostomie déjà en place
JCGA001	Ablation de calcul de l'uretère pelvien, par abord direct
JCGA002	Ablation de calcul de l'uretère lombal, par abord direct
JCGA003	Ablation de calcul de l'uretère iliaque, par abord direct
JCGC001	Ablation de calcul de l'uretère pelvien, par cœlioscopie ou par rétropéritonéoscopie
JCGC002	Ablation de calcul de l'uretère iliaque, par cœlioscopie ou par rétropéritonéoscopie
JCGC003	Ablation de calcul de l'uretère lombal, par cœlioscopie ou par rétropéritonéoscopie
JCGH005	Ablation et/ou fragmentation de calcul de l'uretère, par une néphrostomie déjà en place avec guidage échographique et/ou radiologique
JCKA001	Remplacement partiel de l'uretère par un segment digestif, par abord direct
JCKA002	Remplacement total de l'uretère par un segment digestif, par abord direct
JCMA001	Transformation d'une urétérostomie cutanée en anastomose urétérocolique directe
JCMA002	Transformation d'une urétérostomie cutanée en dérivation interne avec confection d'un réservoir détubulé rectosigmoïdien ou iléo-recto-sigmoïdien
JCMA003	Transformation d'une urétérostomie cutanée en dérivation interne par réimplantation urétérovésicale
JCMA004	Création d'un montage urétérovésical antireflux sans réimplantation urétérovésicale, par abord direct
JCMA004	Transformation d'une urétérostomie cutanée en dérivation interne avec entérocytoplastie de remplacement [néovessie] orthotopique par anse intestinale détubulée
JCPA001	Libération de l'uretère avec intrapéritonisation ou lambeau péritonéal, par abord direct
JCPA002	Libération de l'uretère sans intrapéritonisation, par abord direct
JCPA003	Section-anastomose d'un uretère rétrocave, par abord direct
JCPC001	Libération de l'uretère avec intrapéritonisation ou lambeau péritonéal, par cœlioscopie ou par rétropéritonéoscopie
JCPC002	Libération de l'uretère sans intrapéritonisation, par cœlioscopie ou par rétropéritonéoscopie
JCPD001	Reperméation de l'uretère par forage intraluminal
JCSA001	Fermeture de fistule urétérodigestive acquise, par abord direct
JCSA002	Fermeture de fistule urétéro-utérine acquise, par abord direct
JCSA003	Fermeture de fistule urétérocutanée acquise, par abord direct
JCSA004	Fermeture de fistule urétérovaginale acquise, par abord direct
JCSA005	Fermeture de fistule urétérovésicale acquise, par abord direct
JDCA001	Cystostomie cutanée continente sans fermeture du col de la vessie, par laparotomie
JDCA002	Cystostomie cutanée, par laparotomie
JDCA003	Suture de plaie ou de rupture de vessie, par laparotomie
JDCA004	Cystostomie cutanée continente avec fermeture du col de la vessie, par laparotomie
JDCC016	Suture de plaie ou de rupture de vessie, par cœlioscopie
JDCJ001	Cystostomie, par voie transcutanée avec guidage échographique
JDDA002	Cervicocystopexie indirecte au ligament pectinéal [de Cooper], par laparotomie
JDDA003	Cervicocystopexie par bandelette par abord vaginal et par voie transcutanée, avec guidage endoscopique
JDDA004	Cervicocystopexie directe par bandelette aponévrotique infra-urétrale, par laparotomie
JDDA005	Cervicocystopexie directe par bandelette prothétique infra-urétrale, par laparotomie
JDDA006	Cervicocystopexie directe par bandelette infra-urétrale, par laparotomie et par voie transvaginale
JDDA007	Cervicocystopexie indirecte par bandelette vaginale pédiculée, par laparotomie et par abord vaginal
JDDA008	Cervicocystopexie indirecte par abord vaginal et par voie abdominale, avec guidage endoscopique
JDDB005	Soutènement vésical par bandelette synthétique infra-urétrale, par voie transvaginale et par voie transobturatrice
JDDB007	Soutènement vésical par bandelette synthétique infra-urétrale, par voie transvaginale et par voie transrétropubienne, avec contrôle endoscopique
JDDC002	Cervicocystopexie indirecte au ligament pectinéal [de Cooper], par cœlioscopie
JDFA001	Cystectomie totale avec urétérostomie cutanée, par laparotomie
JDFA002	Exérèse de diverticule de la vessie, par laparotomie
JDFA003	Cystectomie totale avec urétérostomie cutanée transintestinale par anse détubulée continente, par laparotomie
JDFA004	Cystectomie supratrigonale avec entérocytoplastie détubulée d'agrandissement, par laparotomie
JDFA005	Cystectomie totale, par laparotomie
JDFA006	Cystectomie totale avec anastomose urétérocolique et confection d'un réservoir détubulé rectosigmoïdien ou iléo-recto-sigmoïdien, par laparotomie
JDFA007	Réséction d'un kyste ou d'une fistule du ligament ombilical médian [ouraqué]
JDFA008	Cystectomie totale avec urétérostomie cutanée transintestinale par anse non détubulée, par laparotomie
JDFA009	Cystectomie totale avec anastomose urétérocolique directe, par laparotomie
JDFA010	Exérèse de la plaque d'une exstrophie vésicale avec dérivation urinaire, avec ostéotomie du bassin
JDFA011	Cystectomie partielle, par laparotomie
JDFA012	Exérèse de la plaque d'une exstrophie vésicale avec dérivation urinaire, sans ostéotomie du bassin
JDFA013	Exérèse de la plaque d'une exstrophie vésicale avec dérivation urinaire et cure unilatérale ou bilatérale de hernie de l'aine, sans ostéotomie du bassin
JDFA014	Cystectomie partielle avec implantation de matériel pour irradiation interstitielle de la vessie, par laparotomie

JDFA015	Cystectomie supratrigonale avec entérocystoplastie débulée d'agrandissement et réimplantation urétérovésicale, par laparotomie
JDFA016	Cystectomie totale avec entérocystoplastie de remplacement [néovessie] orthotopique par anse débulée, par laparotomie
JDFA017	Cystectomie partielle avec réimplantation urétérovésicale, par laparotomie
JDFA018	Réséction ou incision du col de la vessie, par abord direct
JDFA019	Vésiculo-prostato-cystectomie totale avec anastomose urétérocolique directe, par laparotomie
JDFA020	Vésiculo-prostato-cystectomie totale avec urétérostomie cutanée transintestinale par anse débulée continente, par laparotomie
JDFA021	Vésiculo-prostato-cystectomie totale avec entérocystoplastie de remplacement [néovessie] orthotopique par anse débulée, par laparotomie
JDFA022	Vésiculo-prostato-cystectomie totale avec anastomose urétérocolique et confection d'un réservoir débulé rectosigmoïdien ou iléo-recto-sigmoïdien, par laparotomie
JDFA023	Vésiculo-prostato-cystectomie totale avec urétérostomie cutanée, par laparotomie
JDFA024	Vésiculo-prostato-cystectomie totale, par laparotomie
JDFA025	Vésiculo-prostato-cystectomie totale avec urétérostomie cutanée transintestinale par anse non débulée, par laparotomie
JDFC001	Exérèse de diverticule de la vessie, par cœlioscopie
JDFC023	Cystectomie partielle, par cœlioscopie
JDLA001	Implantation vésicale de vecteur pour curiethérapie interstitielle de la vessie, par laparotomie
JDMA001	Entérocystoplastie d'agrandissement par anse débulée, par laparotomie
JDMA002	Entérocystoplastie d'agrandissement avec réimplantation urétérovésicale bilatérale, par laparotomie
JDMA003	Reconstruction du col de la vessie, par laparotomie
JDPA001	Myotomie du corps de la vessie pour agrandissement, par laparotomie
JDPA002	Cystotomie à visée thérapeutique, par laparotomie
JDSA001	Fermeture d'une exstrophie vésicale avec allongement de l'urètre chez la fille, avec ostéotomie du bassin
JDSA002	Fermeture de fistule vésicovaginale acquise, par laparotomie
JDSA003	Fermeture d'une exstrophie vésicale avec allongement du pénis, sans ostéotomie du bassin
JDSA004	Fermeture d'une exstrophie vésicale avec allongement de l'urètre chez la fille, sans ostéotomie du bassin
JDSA005	Fermeture de fistule vésico-utérine acquise, par laparotomie
JDSA006	Fermeture de fistule vésicovaginale acquise, par abord vaginal
JDSA007	Fermeture d'une exstrophie vésicale avec allongement du pénis et cure unilatérale ou bilatérale de hernie de l'aîne, sans ostéotomie du bassin
JDSA008	Fermeture de fistule vésicocutanée acquise, par abord direct
JDSA009	Fermeture d'une exstrophie vésicale avec allongement du pénis, avec ostéotomie du bassin
JDSA010	Fermeture du col de la vessie pour cystostomie cutanée continente
JDSA011	Fermeture de fistule vésicodigestive acquise, par laparotomie
JDSC024	Fermeture de fistule vésicovaginale acquise, par cœlioscopie
JEA001	Allongement intravésical de l'urètre
JECA001	Urétérostomie cutanée
JECA002	Suture de plaie de l'urètre périmé
JEFA001	Réséction et modelage d'une urétrocèle après urétroplastie
JEFA002	Exérèse de diverticule de l'urètre, par abord direct
JEFA003	Exérèse de lésion du méat urétral chez la femme, par abord direct
JEFA004	Urétérectomie partielle avec urétérostomie cutanée
JEFA005	Exérèse d'un urètre surmuraire
JEFA007	Urétérectomie totale
JEFA008	Réséction-anastomose de l'urètre antérieur, par abord pénoscrotal
JEFA009	Réséction-anastomose de l'urètre membranacé [membraneux], par abord périmé
JEFA010	Réséction-anastomose de l'urètre postérieur, par laparotomie sans abord transsymphysaire
JEFA011	Réséction-anastomose de l'urètre bulbaire, par abord périmé
JEFA012	Réséction-anastomose de l'urètre postérieur, par laparotomie avec abord transsymphysaire
JEGA002	Ablation d'une prothèse sphinctérienne urinaire périurétrale pénienne ou bulbomembranacée [bulbomembraneuse], par abord direct
JEGA003	Ablation de corps étranger de l'urètre, par abord direct
JEGA004	Ablation d'une prothèse sphinctérienne urinaire péricervicale ou périurétrale chez l'homme, par laparotomie
JEGA005	Ablation d'une prothèse sphinctérienne urinaire péricervicale chez la femme, par laparotomie
JEGB005	Ablation de prothèse sphinctérienne ajustable périurétrale chez l'homme, par voie transcutanée
JEKA002	Changement complet d'une prothèse sphinctérienne urinaire périurétrale pénienne ou bulbomembranacée [bulbomembraneuse], par abord direct
JEKA005	Changement du manchon gonflable d'une prothèse sphinctérienne périurétrale pénienne ou bulbomembranacée [bulbomembraneuse], par abord direct
JEKA006	Changement du manchon gonflable d'une prothèse sphinctérienne urinaire péricervicale chez la femme, par laparotomie
JEKA007	Changement du manchon gonflable d'une prothèse sphinctérienne urinaire péricervicale ou périurétrale chez l'homme, par laparotomie
JEKA008	Changement complet d'une prothèse sphinctérienne urinaire péricervicale ou périurétrale chez l'homme, par laparotomie
JEKA009	Changement complet d'une prothèse sphinctérienne urinaire péricervicale chez la femme, par laparotomie
JEKA010	Changement d'élément ou repressurisation d'une prothèse sphinctérienne urinaire, par abord direct
JEKB006	Changement de prothèse sphinctérienne ajustable périurétrale chez l'homme, par voie transcutanée avec guidage radiologique
JELA001	Pose d'une prothèse sphinctérienne urinaire péricervicale chez la femme, par laparotomie
JELA002	Pose d'une prothèse sphinctérienne urinaire périurétrale pénienne ou bulbomembranacée [bulbomembraneuse], par abord direct
JELA003	Pose d'une prothèse sphinctérienne urinaire périurétrale chez l'homme, par laparotomie
JELA004	Pose d'une prothèse sphinctérienne urinaire péricervicale avec abord rétrovésical chez l'homme, par laparotomie
JELB003	Pose de prothèse sphinctérienne ajustable périurétrale chez l'homme, par voie transcutanée avec guidage radiologique
JEMA001	Urétrocervicoplastie de continence avec entérocystoplastie d'agrandissement, par laparotomie
JEMA002	Urétrocervicoplastie de continence, par laparotomie
JEMA003	Retouche de cicatrice cutanée après urétroplastie
JEMA004	Urétroplastie pour méga-urètre congénital
JEMA005	Plastie de l'urètre postérieur par lambeau pédiculé
JEMA006	Urétroplastie pour hypospadias périméscrotal avec redressement du pénis
JEMA007	Plastie de l'urètre antérieur par lambeau pédiculé
JEMA009	Urétroplastie chez la femme
JEMA010	Plastie de l'urètre antérieur par lambeau libre
JEMA011	Méatoplastie de l'urètre par abord direct, chez le garçon
JEMA012	Urétroplastie balanique ou rétroméatique
JEMA013	Méatoplastie de l'urètre par abord direct, chez la fille
JEMA014	Urétroplastie pour hypospadias balanique ou pénien antérieur, avec reconstruction du prépuce
JEMA015	Reconstruction de l'urètre antérieur après mise à plat
JEMA016	Méatoplastie de l'urètre avec lambeau préputial ou cutané, chez l'adulte
JEMA017	Méatoplastie ou méatotomie urétrale sans lambeau, chez l'adulte
JEMA018	Urétrocervicoplastie de continence avec réimplantation urétérovésicale et création de montage antireflux, par laparotomie

JEMA019	Urétroplastie pour hypospadias pénien postérieur ou moyen avec redressement du pénis
JEMA020	Urétroplastie pour hypospadias pénien postérieur ou moyen sans redressement du pénis
JEMA021	Urétroplastie pour hypospadias balanique ou pénien antérieur, sans reconstruction du prépuce
JEMA022	Reconstruction de l'urètre postérieur après mise à plat
JEMA023	Plastie de l'urètre postérieur par lambeau libre
JEPA001	Mise à plat de sténose de l'urètre postérieur
JEPA006	Mise à plat de sténose de l'urètre antérieur
JEPA007	Libération de l'urètre [Urétrolyse], par abord direct
JEPD001	Urétrotomie interne à l'aveugle
JEPD002	Urétrotomie interne méatique ou rétroméatique à l'aveugle
JESA001	Fermeture de fistule uréthro-prostato-rectale, par abord périnéal
JESA003	Fermeture de fistule cutanée de l'urètre
JESA004	Fermeture de fistule uréthro-prostato-rectale, par laparotomie
JESA005	Fermeture de fistule uréthro-prostato-rectale, par abord anal transsphinctérien
JFFA001	Pelvectomie antérieure avec urétérostomie cutanée, par laparotomie
JFFA002	Pelvectomie postérieure avec rétablissement de la continuité digestive, par laparotomie
JFFA003	Pelvectomie antérieure avec urétérostomie cutanée transintestinale par anse non débulée, par laparotomie
JFFA004	Pelvectomie postérieure sans rétablissement de la continuité digestive, par laparotomie et par abord périnéal
JFFA005	Pelvectomie postérieure sans rétablissement de la continuité digestive, par laparotomie
JFFA006	Exérèse de lésion de l'espace rétropéritonéal sans dissection des gros vaisseaux, par thoraco-phrène-laparotomie
JFFA007	Exérèse d'une lipomatose pelvienne, par laparotomie
JFFA008	Pelvectomie totale avec urétérostomie cutanée, par laparotomie et par abord périnéal
JFFA009	Pelvectomie antérieure avec anastomose urétérocolique directe, par laparotomie
JFFA010	Exérèse de lésion de l'espace rétropéritonéal sans dissection des gros vaisseaux, par laparotomie ou par lombotomie
JFFA011	Pelvectomie totale avec urétérostomie cutanée transintestinale par anse non débulée, par laparotomie et par abord périnéal
JFFA012	Exérèse de lésion endométriosique de la cloison rectovaginale, par abord vaginal
JFFA013	Pelvectomie totale avec urétérostomie cutanée transintestinale par anse débulée continente, par laparotomie et par abord périnéal
JFFA014	Exérèse de lésion endométriosique de la cloison rectovaginale, par laparotomie
JFFA015	Exérèse d'un tératome sacrococcygien, par laparotomie et par abord transsacrococcygien [de Kraske]
JFFA016	Pelvectomie antérieure avec urétérostomie cutanée transintestinale par anse débulée continente, par laparotomie
JFFA017	Exérèse d'un tératome sacrococcygien de plus de 10 cm de diamètre, par abord transsacrococcygien [de Kraske]
JFFA018	Pelvectomie antérieure, par laparotomie
JFFA019	Pelvectomie antérieure avec anastomose urétérocolique et confection d'un réservoir débulé rectosigmoïdien ou iléo-recto-sigmoïdien, par laparotomie
JFFA020	Exérèse d'un tératome sacrococcygien de moins de 10 cm de diamètre, par abord transsacrococcygien [de Kraske]
JFFA021	Exérèse de lésion de l'espace rétropéritonéal avec dissection des gros vaisseaux, par abord direct
JFFA022	Pelvectomie antérieure avec entérocytoplastie de remplacement [néo vessie] orthotopique par anse débulée, par laparotomie
JFFC001	Exérèse de lésion endométriosique de la cloison rectovaginale, par coelioscopie
JFFC002	Exérèse de lésion de l'espace rétropéritonéal, par coelioscopie ou par rétropéritonéoscopie
JFJA001	Évacuation de collection périnéale, par abord direct
JFJC001	Évacuation de collection périnéale, par coelioscopie ou par rétropéritonéoscopie
JFQA001	Exploration de l'espace rétropéritonéal et de son contenu, par lombotomie [Lombotomie exploratrice]
JFQC001	Exploration de l'espace rétropéritonéal et de son contenu, par rétropéritonéoscopie [Rétropéritonéoscopie exploratrice]
JGFA005	Adénomectomie transvésicale de la prostate, par laparotomie
JGFA006	Vésiculoprostectomie totale, par laparotomie
JGFA007	Exérèse rétrovésicale ou transvésicale de l'utricule de la prostate, par laparotomie
JGFA008	Exérèse des vésicules séminales, par laparotomie
JGFA009	Adénomectomie rétropubienne ou transcapsulaire de la prostate, par laparotomie
JGFA011	Vésiculoprostectomie totale, par abord périnéal
JGFC001	Vésiculoprostectomie totale, par coelioscopie
JGFC045	Exérèse des vésicules séminales, par coelioscopie
JGHB001	Ponction-cytoaspiration de la prostate, par voie transrectale ou transpérinéale
JGHB002	Biopsie de la prostate, par voie transpérinéale avec guidage au doigt
JGHD001	Biopsie de la prostate, par voie transrectale avec guidage au doigt
JGHJ001	Biopsie de la prostate, par voie transrectale avec guidage échographique
JGHJ002	Biopsie de la prostate, par voie transpérinéale avec guidage échographique
JHAA001	Allongement du pénis avec urétroplastie, pour épispadias
JHAA002	Allongement du pénis sans urétroplastie, pour épispadias
JHAA003	Élargissement du pénis
JHAA004	Allongement du pénis par section du ligament suspenseur
JHAA005	Allongement du pénis par plastie des corps caverneux
JHBA001	Plicature de la tunique vaginale du testicule, par abord scrotal
JHCA001	Anastomose spongiocaverneuse, par abord direct
JHCA002	Anastomose déferentodéférentielle, par abord scrotal
JHCA003	Microprélèvement de l'épididyme, par abord direct
JHCA004	Suture de rupture des corps caverneux du pénis
JHCA005	Anastomose épидидymodéférentielle, par abord scrotal
JHCA006	Suture de rupture du testicule, par abord scrotal
JHCA007	Artérialisation des corps caverneux du pénis, par abord direct
JHCB001	Microponction du testicule, par voie transcutanée
JHDA001	Orchidopexie, par abord scrotal
JHEA001	Abaissement et fixation d'un testicule ectopique non palpable, par abord inguinal et par abord scrotal
JHEA002	Abaissement et fixation d'un testicule ectopique palpable, par abord inguinal et par abord scrotal
JHEA003	Réduction chirurgicale d'un paraphimosis
JHEA004	Abaissement et fixation d'un testicule ectopique non palpable, par coelioscopie et par abord inguinoscrotal
JHEA005	Réimplantation du pénis
JHEA006	Redressement du pénis par dissection ventrale et plicature dorsale
JHEA007	Redressement du pénis par plicature-excision des corps caverneux
JHEA008	Redressement du pénis avec excision de plaque de sclérose de l'albuginée des corps caverneux et greffe
JHEA009	Détorsion du cordon spermatique ou exérèse des annexes du testicule, par abord direct
JHEA010	Détorsion du cordon spermatique avec orchidopexie unilatérale ou bilatérale, par abord direct
JHEA011	Dérotation chirurgicale du pénis
JHEA012	Autotransplantation du testicule
JHFA001	Exérèse d'un kyste du cordon spermatique chez l'adulte, par abord inguinal
JHFA002	Réséction plastique ou exérèse du scrotum

JHFA003	Orchidectomie pour cryptorchidie abdominale, par laparotomie
JHFA004	Exérèse d'un kyste de l'épididyme, par abord scrotal
JHFA005	Orchidectomie, par abord inguinal
JHFA006	Orchidectomie avec pose de prothèse testiculaire, par abord inguinal
JHFA007	Exérèse de lésion des corps caverneux du pénis
JHFA008	Orchidectomie élargie au cordon spermatique [Orchiépididymectomie], par abord inguinal
JHFA009	Posthectomie
JHFA010	Pulpectomie testiculaire unilatérale ou bilatérale, par abord scrotal
JHFA011	Amputation totale du pénis
JHFA012	Exérèse de lésion du testicule, par abord scrotal
JHFA013	Réséction de la tunique vaginale du testicule, par abord scrotal
JHFA014	Épididymectomie, par abord scrotal
JHFA015	Exérèse de lésion de la peau du pénis, du gland et/ou du sillon balanopréputial, sans anesthésie générale ou locorégionale
JHFA016	Amputation partielle du pénis
JHFA017	Orchidectomie, par abord scrotal
JHFA018	Exérèse de lésion de la peau du pénis, du gland et/ou du sillon balanopréputial, sous anesthésie générale ou locorégionale
JHFA019	Réséction d'une hydrocèle abdominosrotale, par laparotomie ou par abord inguinal
JHFC001	Orchidectomie pour cryptorchidie abdominale, par cœlioscopie
JHGA001	Ablation d'une prothèse pénienne hydraulique avec composant extracaverneux
JHGA002	Ablation d'une prothèse de testicule
JHGA003	Ablation d'une prothèse pénienne sans composant extracaverneux
JHHA001	Biopsie du pénis
JHHA002	Biopsie unilatérale du testicule, par abord direct
JHHA003	Biopsie bilatérale du testicule, par abord direct
JHHB002	Biopsie du testicule, par voie transcutanée
JHJA001	Évacuation ou mise à plat d'un abcès du scrotum, par abord direct
JHKA002	Changement d'une prothèse de testicule, par abord inguinal
JHKA003	Changement d'une prothèse pénienne hydraulique sans composant extracaverneux
JHKA004	Changement d'une prothèse pénienne hydraulique avec composant extracaverneux
JHLA001	Armature d'un néopénis
JHLA002	Pose d'une prothèse pénienne hydraulique sans composant extracaverneux
JHLA003	Pose d'une prothèse pénienne rigide ou semirigide
JHLA004	Pose d'une prothèse pénienne hydraulique avec composant extracaverneux
JHLA005	Pose d'une prothèse de testicule, par abord inguinal
JHMA001	Plastie du prépuce du pénis [Posthoplastie]
JHMA002	Reconstruction de la peau du pénis par greffe cutanée
JHMA003	Reconstruction du prépuce du pénis
JHMA004	Phalloplastie par lambeau cutané tubulé pénien
JHMA005	Plastie du scrotum pour éléphantiasis
JHMA006	Confection d'une spermatocele
JHMA007	Phalloplastie par lambeau cutané libre
JHMA008	Phalloplastie par lambeau inguinal pédiculé
JHMB001	Création de fistule spongiocaverneuse, par voie transcutanée
JHPA001	Section ou plastie du frein du prépuce du pénis
JHPA002	Désenfouissement du pénis par fixation des fascias
JHPA003	Libération d'adhérences du prépuce du pénis
JHQA001	Exploration du contenu scrotal, par abord inguinal
JHQA002	Exploration du contenu scrotal sans biopsie, par abord scrotal
JHQA003	Exploration du contenu scrotal avec biopsie, par abord scrotal
JHSA001	Ligature, section ou résection unilatérale ou bilatérale du conduit déférent, par abord scrotal
JHSA002	Fermeture de fistule spongiocaverneuse du pénis
JHSB001	Ligature, section ou résection unilatérale ou bilatérale du conduit déférent, par voie transcutanée
JJCA001	Salpingonéostomie ou fimbrioplastie, par laparotomie
JJCA002	Suture de déchirure du ligament large, par laparotomie
JJCA003	Anastomose tubotubaire unilatérale ou bilatérale, par laparotomie
JJCC001	Salpingonéostomie ou fimbrioplastie, par cœlioscopie
JJCC002	Microperforations unilatérales ou bilatérales de l'ovaire, par pélyscopie [culdoscopie] [cœlioscopie transvaginale]
JJCC003	Microperforations unilatérales ou bilatérales de l'ovaire, par cœlioscopie
JJCC004	Anastomose tubotubaire unilatérale ou bilatérale, par cœlioscopie
JJEA001	Détorsion de l'annexe, par laparotomie
JJEA002	Transposition bilatérale de l'ovaire, par laparotomie
JJEA003	Transposition unilatérale de l'ovaire, par laparotomie
JJEC001	Détorsion de l'annexe, par cœlioscopie
JJEC002	Transposition bilatérale de l'ovaire, par cœlioscopie
JJEC003	Transposition unilatérale de l'ovaire, par cœlioscopie
JJFA002	Réséction partielle de l'ovaire, par laparotomie
JJFA003	Ovariectomie unilatérale, par laparotomie
JJFA004	Salpingoovariectomie [Annexectomie], par laparotomie
JJFA005	Ovariectomie bilatérale, par laparotomie
JJFA006	Exérèse de reliquat embryonnaire du ligament large, par laparotomie
JJFA007	Salpingectomie totale, par laparotomie
JJFA008	Kystectomie ovarienne, par laparotomie
JJFA010	Kystectomie ovarienne transpariétale, par laparotomie avec préparation par cœlioscopie
JJFA050	Salpingoovariectomie [Annexectomie], par abord vaginal
JJFC002	Exérèse de reliquat embryonnaire du ligament large, par cœlioscopie
JJFC003	Kystectomie ovarienne intrapéritonéale, par cœlioscopie
JJFC004	Réséction partielle de l'ovaire, par cœlioscopie
JJFC006	Salpingectomie totale, par cœlioscopie
JJFC008	Ovariectomie unilatérale, par cœlioscopie
JJFC009	Ovariectomie bilatérale, par cœlioscopie
JJFC010	Salpingoovariectomie [Annexectomie], par cœlioscopie
JJFC011	Prélèvement d'ovocytes sur un ou deux ovaires, par cœlioscopie
JJFJ001	Prélèvement d'ovocytes sur un ou deux ovaires, par voie transvaginale avec guidage échographique
JJJA001	Évacuation de collection de l'annexe ou du ligament large, par laparotomie

JJJC001	Évacuation de collection de l'annexe ou du ligament large, par cœlioscopie
JLJL002	Cathétérisme rétrograde unilatéral ou bilatéral de la trompe utérine, par voie vaginale avec guidage échographique
JJPA002	Ovariectomie exploratrice, par laparotomie
JJPA003	Interruption unilatérale ou bilatérale de la perméabilité des trompes utérines, par laparotomie
JJPA004	Interruption unilatérale ou bilatérale de la perméabilité des trompes utérines, par abord vaginal
JJPC002	Ovariectomie exploratrice, par cœlioscopie
JJPC003	Interruption unilatérale ou bilatérale de la perméabilité des trompes utérines, par cœlioscopie
JJPC004	Interruption unilatérale ou bilatérale de la perméabilité des trompes utérines, par pélyscopie [culdoscopie] [cœlioscopie transvaginale]
JJQC001	Exploration antérograde unilatérale ou bilatérale de la trompe utérine [Salpingoscopie gynécologique], par cœlioscopie
JKBA001	Cerclage de l'isthme utérin par abord vaginal, en dehors de la grossesse
JKBA002	Cerclage de l'isthme utérin par laparotomie, en dehors de la grossesse
JKCA001	Hystérorraphie, par laparotomie
JKCD001	Suture de plaie du col de l'utérus
JKDA001	Hystéropexie postérieure [Promontofixation] avec cervicocystopexie directe au ligament pectinéal [de Cooper], par laparotomie
JKDA002	Hystéropexie postérieure [Promontofixation] avec cervicocystopexie indirecte au ligament pectinéal [de Cooper], par laparotomie
JKDA003	Hystéropexie postérieure [Promontofixation], par laparotomie
JKDA042	Hystéropexie antérieure, par laparotomie
JKDC001	Hystéropexie postérieure [Promontofixation], par cœlioscopie
JKDC015	Hystéropexie antérieure, par coelioscopie
JKFA001	Hystérectomie subtotala avec annexectomie unilatérale ou bilatérale et suspension postérieure du col de l'utérus [colposuspension], par laparotomie
JKFA002	Hystérectomie totale avec colpopérinéorraphies antérieure et postérieure, par abord vaginal
JKFA003	Exérèse d'un hémioutérus malformé [Hémihystérectomie], par laparotomie
JKFA004	Hystérectomie totale avec annexectomie unilatérale ou bilatérale et suspension postérieure du dôme du vagin, par laparotomie
JKFA005	Hystérectomie totale avec annexectomie unilatérale ou bilatérale, par abord vaginal
JKFA006	Hystérectomie totale avec annexectomie unilatérale ou bilatérale, par cœlioscopie et par abord vaginal
JKFA007	Hystérectomie totale avec annexectomie unilatérale ou bilatérale et colpopérinéorraphies antérieure et postérieure, par abord vaginal
JKFA008	Trachélectomie [Cervicectomie] [Amputation du col de l'utérus], par abord vaginal
JKFA009	Trachélectomie sur col restant de l'utérus, par laparotomie
JKFA011	Trachélectomie sur col restant de l'utérus, par abord vaginal
JKFA012	Hystérectomie subtotala avec suspension postérieure du col de l'utérus [colposuspension] et cervicocystopexie indirecte au ligament pectinéal [de Cooper], par laparotomie
JKFA013	Hystérectomie totale avec suspension postérieure du dôme du vagin, par laparotomie
JKFA014	Hystérectomie subtotala avec suspension postérieure du col de l'utérus [colposuspension], par laparotomie
JKFA015	Hystérectomie totale, par laparotomie
JKFA016	Myomectomie unique de l'utérus, par laparotomie
JKFA018	Hystérectomie totale, par cœlioscopie et par abord vaginal
JKFA019	Colpotrachélectomie [Colpocervicectomie] élargie aux paramètres, par laparotomie
JKFA020	Colpohystérectomie totale élargie aux paramètres, par cœlioscopie et par abord vaginal
JKFA021	Hystérectomie totale avec annexectomie unilatérale ou bilatérale et colpopérinéorraphie antérieure ou postérieure, par abord vaginal
JKFA022	Myomectomie multiple de l'utérus, par laparotomie
JKFA023	Colpohystérectomie totale élargie aux paramètres, par abord vaginal
JKFA024	Hystérectomie subtotala, par laparotomie
JKFA025	Hystérectomie totale avec colpopérinéorraphie antérieure ou postérieure, par abord vaginal
JKFA026	Hystérectomie totale, par abord vaginal
JKFA027	Colpohystérectomie totale élargie aux paramètres, par laparotomie
JKFA028	Hystérectomie totale avec annexectomie unilatérale ou bilatérale, par laparotomie
JKFA029	Hystérectomie subtotala avec annexectomie unilatérale ou bilatérale, suspension postérieure du col de l'utérus [colposuspension] et cervicocystopexie indirecte au ligament pectinéal [de Cooper], par laparotomie
JKFA030	Colpotrachélectomie [Colpocervicectomie] élargie aux paramètres, par abord vaginal
JKFA031	Conisation du col de l'utérus
JKFA032	Hystérectomie subtotala avec annexectomie unilatérale ou bilatérale, par laparotomie
JKFA033	Myomectomie de l'utérus, par abord vaginal
JKFC001	Myomectomie de l'utérus avec hystérectomie, par cœlioscopie
JKFC002	Hystérectomie subtotala, par cœlioscopie
JKFC003	Hystérectomie totale avec annexectomie unilatérale ou bilatérale, par cœlioscopie
JKFC004	Myomectomie de l'utérus sans hystérectomie, par cœlioscopie
JKFC005	Hystérectomie totale, par cœlioscopie
JKFC006	Hystérectomie subtotala avec annexectomie unilatérale ou bilatérale, par cœlioscopie
JKFD001	Exérèse de lésion pédiculée de l'utérus accouchée par le col, par voie vaginale
JKFD002	Exérèse de lésion du col de l'utérus, par voie vaginale
JKGA001	Ablation d'un dispositif intra-utérin, par laparotomie
JKGC001	Ablation d'un dispositif intra-utérin, par cœlioscopie
JKGD002	Curetage de la cavité de l'utérus à visée thérapeutique
JKHA002	Biopsie du col de l'utérus
JKMA001	Hystéroplastie, par laparotomie
JKMD001	Stomatoplastie du col de l'utérus
JKPC001	Section et/ou destruction de synéchies de l'utérus, par hystéroscopie avec guidage cœlioscopique
JKPD001	Libération d'une sténose récente et totale du col de l'utérus
JKPD002	Section et/ou destruction de synéchies de l'utérus, par voie vaginale
JKPJ002	Section ou résection de cloison utérine, par voie vaginale avec guidage échographique
JLCA001	Colpopérinéorraphie postérieure, avec réfection du canal et du muscle sphincter externe de l'anus
JLCA002	Colpopérinéorraphie postérieure, avec réfection du muscle sphincter externe de l'anus
JLCA003	Colpopérinéorraphie antérieure et postérieure avec trachélectomie
JLCA004	Colpopérinéorraphie postérieure
JLCA005	Colpopérinéorraphie antérieure et postérieure
JLCA006	Anastomose utérovaginale ou vaginovaginale, pour malformation utérovaginale
JLCA007	Colpopérinéorraphie antérieure
JLCA008	Suture de plaie du vagin
JLCA009	Colpopérinéorraphie postérieure, avec résection d'élytrocèle par abord vaginal
JLDA001	Suspension du dôme du vagin [Promontofixation du dôme vaginal], par laparotomie
JLDA002	Suspension du dôme du vagin [Promontofixation du dôme vaginal], par abord vaginal
JLDA003	Suspension du dôme du vagin [Promontofixation du dôme vaginal], avec cervicocystopexie directe par bandelette infra-urétrale, par laparotomie
JLDA004	Suspension du dôme du vagin [Promontofixation du dôme vaginal], avec cervicocystopexie indirecte au ligament pectinéal [de Cooper], par laparotomie

JLDC015	Suspension du dôme du vagin [Promontofixation du dôme vaginal], par cœlioscopie
JLFA001	Excision de diaphragme du vagin
JLFA002	Exérèse de lésion du vagin
JLFA003	Colpectomie subtotale ou totale, par laparotomie
JLFA004	Colpectomie subtotale ou totale, par abord vaginal
JLFD001	Hyménectomie ou hyménotomie
JLFD002	Résection de cloison longitudinale du vagin
JLHA001	Biopsie du vagin
JLJA002	Évacuation de collection paravaginale, par colpotomie latérale
JLJD001	Drainage d'un hématoocolpos ou d'un hydrocolpos
JLMA001	Création d'un néovagin par clivage intervésicorectal, par laparotomie et par abord périnéal
JLMA002	Création d'un néovagin par clivage intervésicorectal, par abord périnéal
JLMA003	Création d'un néovagin par clivage intervésicorectal, par cœlioscopie et par abord périnéal
JLMA004	Création d'un néovagin par transplantation intestinale, par laparotomie
JLMA005	Création d'un néovagin par pose de dispositif de traction progressive, par laparotomie
JLMC001	Création d'un néovagin par pose de dispositif de traction progressive, par cœlioscopie
JLMD001	Réparation de l'hymen
JLPA001	Incisions radiées de diaphragme du vagin
JLSD001	Fermeture du vagin
JMBA001	Plicature infra-urétrale, par abord vaginal
JMCA005	Suture de plaie de la vulve
JMCA006	Suture de plaie de la vulve et de l'anus, sans suture du muscle sphincter externe de l'anus
JMDA001	Soutènement vésical par myoplastie infra-urétrale, par abord vaginal
JMEA001	Transposition du clitoris
JMEA002	Lambeau neurovasculaire pédiculé du clitoris
JMFA001	Exérèse de la glande vestibulaire majeure [de Bartholin]
JMFA002	Exérèse de lésion vulvopérinéale
JMFA003	Vulvectomie partielle sans curage lymphonodal
JMFA004	Vulvectomie totale avec curage lymphonodal inguinal et iliaque bilatéral
JMFA005	Vulvectomie totale avec curage lymphonodal inguinal unilatéral
JMFA006	Amputation du clitoris [Clitoridectomie]
JMFA007	Vulvectomie totale sans curage lymphonodal
JMFA008	Vulvectomie partielle avec curage lymphonodal inguinal unilatéral
JMFA009	Vulvectomie totale avec curage lymphonodal inguinal bilatéral
JMFA010	Vulvectomie totale avec curage lymphonodal inguinal et iliaque unilatéral
JMHA001	Biopsie de la vulve
JMMA001	Vestibuloplastie avec enfouissement ou résection du clitoris, pour féminisation
JMMA002	Vulvopérinéoplastie
JMMA004	Clitoridoplastie de réduction
JMMA005	Nymphoplastie de réduction
JMPA001	Incision de la glande vestibulaire majeure [de Bartholin]
JMPA002	Périnéotomie médiane sans lambeau cutané périnéal, pour élargissement de l'orifice du vagin
JMPA003	Libération chirurgicale d'adhérences de la vulve
JMPA004	Périnéotomie médiane avec lambeau cutané périnéal
JMPA005	Incision de collection vulvopérinéale
JRGA001	Ablation d'une bandelette synthétique infra-urétrale, par abord vaginal
JRGA002	Ablation partielle d'une bandelette synthétique infra-urétrale, par laparotomie
JRGA003	Ablation totale d'une bandelette synthétique infra-urétrale, par laparotomie et par abord vaginal
JRGA004	Ablation totale d'une bandelette synthétique infra-urétrale, par cœlioscopie et par abord vaginal
JRGC001	Ablation partielle d'une bandelette synthétique infra-urétrale, par cœlioscopie
JRPA001	Section d'une bandelette synthétique infra-urétrale, par abord vaginal
JSEC001	Transfert intratubaire d'embryon, par cœlioscopie
JZMA001	Plastie des organes génitaux externes pour transsexualisme masculin
JZMA002	Urétroplastie, vaginoplastie et vestibuloplastie avec enfouissement ou réduction du clitoris, pour féminisation
JZMA003	Urétroplastie et vestibuloplastie avec enfouissement ou réduction du clitoris, pour féminisation
KAFA001	Exérèse de lésion de la loge hypophysaire, par abord transsphénoïdal
KAFA002	Exérèse de lésion de la loge hypophysaire, par craniotomie
KAFE900	Exérèse de lésion de la loge hypophysaire, par vidéochirurgie transsphénoïdale
KANB001	Hypophysyolyse fonctionnelle, par voie transsphénoïdale
KBFA001	Exérèse de lésion de la région pinéale, par craniotomie
KCFA001	Lobectomie unilatérale de la glande thyroïde, par cervicotomie
KCFA002	Thyroïdectomie totale avec résection partielle de cartilage du larynx, par cervicotomie
KCFA003	Thyroïdectomie totale avec résection non interrompue de la trachée, par cervicotomie
KCFA004	Isthmectomie de la glande thyroïde, par cervicotomie
KCFA005	Thyroïdectomie totale, par cervicotomie
KCFA006	Thyroïdectomie totale avec résection interrompue et anastomose de la trachée, par cervicotomie
KCFA007	Thyroïdectomie totale, par cervicothoracotomie
KCFA008	Lobo-isthmectomie unilatérale de la glande thyroïde, par cervicotomie
KCFA009	Thyroïdectomie subtotale, par cervicothoracotomie
KCFA010	Thyroïdectomie subtotale, par cervicotomie
KCFA011	Exérèse d'un kyste du tractus thyroïdien
KCGA001	Énucléation de nodule de la glande thyroïde, par cervicotomie
KCHJ002	Biopsie de plusieurs lésions de la glande thyroïde, par voie transcutanée avec guidage échographique
KCHJ003	Biopsie d'une lésion de la glande thyroïde, par voie transcutanée avec guidage échographique
KCJA001	Évacuation de collection de la loge thyroïdienne, par cervicotomie
KCMA001	Totalisation secondaire de thyroïdectomie, par cervicotomie
KDEA001	Réimplantation secondaire de parathyroïde
KDFA001	Parathyroïdectomie totale avec réimplantation immédiate de parathyroïde
KDFA002	Parathyroïdectomie unique sans exploration des autres sites parathyroïdiens, par cervicotomie
KDFA003	Exérèse de tissu parathyroïdien préalablement transplanté
KDFC001	Parathyroïdectomie unique sans exploration des autres sites parathyroïdiens, par cervicoscopie
KDQA001	Exploration des sites parathyroïdiens cervicaux, par cervicotomie
KDQA002	Exploration des sites parathyroïdiens médiastinaux, par thoracotomie
KDQA003	Exploration des sites parathyroïdiens cervicaux et médiastinaux, par cervicothoracotomie

KDQC002	Exploration des sites parathyroïdiens médiastinaux, par vidéochirurgie
KDQC900	Exploration des sites parathyroïdiens cervicaux, par cervicoscopie
KEFA001	Surrénalectomie totale pour phéochromocytome, par abord direct
KEFA002	Surrénalectomie partielle ou totale, par abord direct
KEFC001	Surrénalectomie totale pour phéochromocytome, par coelioscopie ou par rétro-péritonéoscopie
KEFC002	Surrénalectomie partielle ou totale, par coelioscopie ou par rétro-péritonéoscopie
KFFA001	Exérèse de tumeur parapharyngienne, par cervicotomie
KZFA001	Exérèse de tumeur endocrinienne intraabdominale ectopique, par laparotomie
KZFC001	Exérèse de tumeur endocrinienne intraabdominale ectopique, par coelioscopie
LABA001	Apposition modelante de l'étage supérieur de la face, par abord coronal
LABA003	Apposition modelante de l'étage supérieur de la face, par abord facial
LABA004	Apposition modelante de l'étage moyen de la face, par abord direct
LACA001	Ostéosynthèse de fracture du bord infraorbitaire, à foyer ouvert
LACA002	Ostéosynthèse de fracture de l'os zygomatique [malaire], à foyer ouvert
LACA003	Ostéosynthèse de fracture de l'os zygomatique [malaire] avec réfection du plancher de l'orbite, par abord direct
LACA004	Ostéosynthèse de fracture unilatérale de la paroi antérieure du sinus frontal à foyer ouvert, par abord coronal
LACA005	Ostéosynthèse de fracture naso-ethmoïdo-maxillo-fronto-orbitaire, par abord coronal
LACA006	Ostéosynthèse de fracture frontonasale à foyer ouvert, par abord coronal
LACA007	Ostéosynthèse de fractures latéofaciales multiples à foyer ouvert, par abord facial
LACA008	Ostéosynthèse de fractures latéofaciales multiples à foyer ouvert, par abord coronal
LACA009	Ostéosynthèse de fracture fronto-naso-maxillaire à foyer ouvert par abord facial, avec canthopexie
LACA010	Ostéosynthèse de fracture frontonasale à foyer ouvert, par abord facial
LACA011	Ostéosynthèse de fracture fronto-naso-maxillaire à foyer ouvert, par abord coronal
LACA012	Ostéosynthèse d'une embarrure de la voûte du crâne
LACA013	Ostéosynthèse de fracture fronto-naso-maxillaire à foyer ouvert, par abord facial
LACA014	Ostéosynthèse de fracture bilatérale de la paroi antérieure du sinus frontal à foyer ouvert, par abord coronal
LACA015	Ostéosynthèse de fracture bilatérale de la paroi antérieure du sinus frontal à foyer ouvert, par abord facial
LACA016	Ostéosynthèse de fracture craniorbitaire
LACA017	Ostéosynthèse de fracture craniorbitaire avec fermeture de brèche ostéodurale
LACA018	Ostéosynthèse de fracture fronto-naso-maxillaire à foyer ouvert par abord coronal, avec canthopexie
LACA019	Ostéosynthèse de fracture unilatérale de la paroi antérieure du sinus frontal à foyer ouvert, par abord facial
LACA020	Ostéosynthèse de fracture craniofaciale
LACB001	Ostéosynthèse de fracture maxillonasale, à foyer fermé
LACB002	Ostéosynthèse de fracture de l'os zygomatique [malaire] ou de l'arcade zygomatique, à foyer fermé
LACB003	Ostéosynthèse de fracture panfaciale instable par appareillage à ancrage péricrânien, à foyer fermé
LAEA001	Réduction de fracture du bord supraorbitaire sans interposition, par abord sourcilier
LAEA002	Avancement fronto-orbitaire symétrique ou asymétrique sans remodelage frontal, par craniotomie
LAEA003	Réduction de fracture du bord supraorbitaire avec interposition de matériau inerte et/ou autogreffe, par abord sourcilier
LAEA004	Avancement combiné du front et de la face [Monobloc frontofacial], sans pose de distracteur
LAEA006	Avancement fronto-orbitaire symétrique ou asymétrique avec remodelage frontal, par craniotomie
LAEA007	Réduction de fracture de l'os nasal, par abord direct
LAEA008	Réduction de fracture de la partie tympanique de l'os temporal [os tympanal]
LAEA009	Avancement combiné du front et de la face [Monobloc frontofacial], avec pose de distracteur
LAEB001	Réduction de fracture du plancher de l'orbite à foyer fermé, par ballonnet intrasinusien introduit par abord intrabuccal
LAEP001	Réduction orthopédique de fracture de l'os zygomatique [malaire] ou de l'arcade zygomatique
LAEP002	Réduction orthopédique de fracture de l'os nasal [des os propres du nez]
Lafa001	Résection fronto-ethmoïdo-sphénoïdo-maxillaire, par abord paralatéronasal
Lafa003	Résection fronto-ethmoïdo-sphénoïdo-maxillaire, par abord paralatéronasal et par abord infrafrontal
Lafa004	Exérèse de tumeur de la voûte du crâne avec cranioplastie
Lafa005	Pétrectomie totale
Lafa006	Résection fronto-ethmoïdo-sphénoïdo-maxillaire avec exérèse de la lame criblée et de méninge, par abord paralatéronasal
Lafa011	Exérèse de tumeur de la voûte du crâne sans cranioplastie
Lafa012	Résection modelante de l'étage moyen de la face, par abord intrabuccal
Lafa013	Exérèse partielle d'un os de la face sans interruption de la continuité, par abord direct
Lafa014	Mastoidectomie ou atticomastoidectomie totale
Lafa015	Ethmoïdectomie totale unilatérale avec septoplastie nasale et sphénoïdectomie, par endoscopie
Lafa016	Ethmoïdectomie totale unilatérale avec septoplastie nasale, par endoscopie
Lafa017	Ethmoïdectomie totale unilatérale avec sphénoïdectomie, par endoscopie
Lafa018	Ethmoïdectomie totale bilatérale avec sphénoïdectomie, par endoscopie
Lafa019	Ethmoïdectomie totale bilatérale avec septoplastie nasale et sphénoïdectomie, par endoscopie
Lafa020	Ethmoïdectomie totale bilatérale avec septoplastie nasale, par endoscopie
Lafa021	Ethmoïdectomie antérieure, par endoscopie
Lafa022	Ethmoïdectomie totale bilatérale, par endoscopie
Lafa023	Ethmoïdectomie antérieure unilatérale avec septoplastie nasale, par endoscopie
Lafa024	Ethmoïdectomie totale unilatérale, par endoscopie
Lafa900	Craniectomie décompressive
Laga001	Ablation de plusieurs implants intraosseux crâniens et/ou faciaux sans résection osseuse, par abord facial
Laga002	Ablation de matériel interne d'ostéosynthèse du massif facial sur 3 sites ou plus, par abord direct
Laga003	Ablation de matériel interne d'ostéosynthèse ou de distraction du massif facial sur un site, par abord direct
Laga004	Ablation de matériel externe d'ostéosynthèse ou de distraction du crâne et/ou du massif facial
Laga005	Ablation de matériel interne d'ostéosynthèse ou de distraction du massif facial sur 2 sites, par abord direct
Laga006	Ablation d'un implant intraosseux crânien ou facial sans résection osseuse, par abord direct
Laga007	Ablation de matériel de cranioplastie de la voûte
Laga008	Évidement pétromastoidien
LAHA001	Biopsie de la voûte du crâne [calvaria], par abord direct
LAHA002	Biopsie d'un os de la face, par abord direct
LAHJ004	Biopsie du crâne et/ou du massif facial, par voie transcutanée avec guidage remographique [IRM]
LALA001	Pose de plusieurs implants intraosseux crâniens et/ou faciaux pour fixation d'épithèse
LALA002	Pose d'un implant intraosseux crânien ou facial pour fixation d'épithèse ou d'appareillage auditif ostéo-intégré
LAMA001	Reconstruction du tiers latéral du massif facial pour syndrome malformatif, par abord facial et par abord coronal
LAMA002	Réparation d'une fente craniofaciale impliquant l'orbite avec abord de l'étage antérieur de la base du crâne
LAMA003	Réfection de la paroi médiale de l'orbite, par abord facial
LAMA004	Remodelage du rebord de l'orbite sans autogreffe, par abord direct
LAMA005	Réfection de la paroi médiale de l'orbite, par abord coronal

LAMA006	Remodelage du pôle postérieur du crâne, par abord direct
LAMA007	Réfection du plancher de l'orbite, par abord direct
LAMA008	Réfection de paroi de l'orbite avec réparation d'un délabrement de la région orbitaire et de son contenu
LAMA009	Cranioplastie de la voûte
LAMA010	Remodelage du rebord de l'orbite avec autogreffe osseuse, par abord direct
LAMA011	Réparation d'une fente craniofaciale impliquant l'orbite sans abord de l'étage antérieur de la base du crâne
LAMA012	Comblement d'une dépression de la région orbitofaciale, sans exentération de l'orbite, par matériau inerte ou autogreffe
LANC001	Meulage extracrânien de la voûte du crâne, par vidéo-chirurgie
LAPA001	Mise à plat de lésion infectieuse de la voûte du crâne [calvaria]
LAPA002	Ostéotomie de l'os zygomatique [malaire], par abord facial
LAPA003	Décompression de l'orbite par effondrement de trois parois, par abord direct
LAPA004	Ostéotomie du complexe naso-ethmoïdo-maxillo-fronto-orbitaire pour cal vicieux, par abord facial et par abord coronal
LAPA005	Taille et transposition de volet crânien n'intéressant pas les orbites, sans remodelage du pôle postérieur du crâne
LAPA006	Taille et transposition de volet crânien intéressant les orbites
LAPA007	Ostéotomie du cadre de l'orbite pour dystopie posttraumatique, par abord facial et par abord coronal
LAPA008	Taille de volet crânien sans transposition
LAPA009	Ostéotomie craniofaciale extracrânienne type Le Fort III, par abord intrabuccal et par abord coronal
LAPA010	Ostéotomie du tiers latéral de la face, par abord coronal
LAPA011	Ostéotomie d'agrandissement du cadre de l'orbite, par abord facial
LAPA012	Décompression de l'orbite par effondrement de la paroi inférieure et/ou de la paroi médiale, par abord direct
LAPA013	Ostéotomie d'agrandissement du cadre de l'orbite, par abord coronal
LAPA014	Ostéotomie craniofaciale extracrânienne type Le Fort III avec bipartition faciale, par abord intrabuccal et par abord coronal
LAPA015	Mise à plat de lésion infectieuse postopératoire de la voûte du crâne [calvaria], par reprise de l'abord précédent
LAPA016	Taille et transposition de volet crânien n'intéressant pas les orbites, avec remodelage du pôle postérieur du crâne
LARA001	Mobilisation partielle des cadres de l'orbite horizontalement ou par bipartition faciale, par abord extracrânien
LARA002	Mobilisation partielle d'un cadre de l'orbite, par abord extracrânien
LARA003	Mobilisation totale des cadres de l'orbite horizontalement ou par bipartition faciale, par craniotomie
LARA004	Mobilisation totale d'un cadre de l'orbite, par craniotomie
LBAA001	Allongement osseux progressif de l'os maxillaire ou de la mandibule par distracteur, par abord direct
LBBA003	Apposition modelante de la mandibule, par abord intrabuccal ou facial
LBBA004	Comblement de perte de substance mandibulaire interruptrice segmentaire latérale respectant la région articulaire, par abord intrabuccal ou facial
LBBA005	Apposition modelante du menton, par abord intrabuccal
LBBA006	Comblement de perte de substance mandibulaire interruptrice segmentaire antérieure limitée au corps, par abord intrabuccal ou facial
LBCA001	Ostéosynthèse de fracture extracondyloïdiale bifocale de la mandibule, à foyer ouvert
LBCA002	Ostéosynthèse de fracture extracondyloïdiale plurifocale de la mandibule, à foyer ouvert
LBCA003	Ostéosynthèse et/ou suspension faciale pour fracture occlusofaciale de type Le Fort I, par abord direct
LBCA004	Ostéosynthèse de fracture du condyle de la mandibule à foyer ouvert, sans dissection du nerf facial
LBCA005	Ostéosynthèse et/ou suspension faciale pour fracture occlusofaciale de type Le Fort III, par abord direct
LBCA006	Ostéosynthèse de fracture extracondyloïdiale unifocale de la mandibule, à foyer ouvert
LBCA007	Ostéosynthèse de fracture du condyle de la mandibule à foyer ouvert, avec dissection du nerf facial
LBCA008	Ostéosynthèse de fracture comminutive de la mandibule avec parage d'un délabrement des tissus mous de la face
LBCA009	Ostéosynthèse et/ou suspension faciale pour fracture occlusofaciale de type Le Fort II, par abord direct
LBCA010	Ostéosynthèse de disjonction intermaxillaire ou de fracture du palais, par abord intrabuccal
LBCB001	Ostéosynthèse de fracture extracondyloïdiale plurifocale de la mandibule, à foyer fermé
LBCB002	Ostéosynthèse de fracture extracondyloïdiale unifocale de la mandibule, à foyer fermé
LBDA001	Discopexie temporomandibulaire, par arthrotomie
LBDD001	Blocage maxillomandibulaire avec ablation de matériel d'ostéosynthèse, pour traitement de pseudarthrose mandibulaire
LBEA001	Réduction d'une luxation temporomandibulaire, par abord direct
LBED001	Réduction orthopédique de fracture occlusofaciale (fracture type Le Fort I, II ou III), avec contention par blocage maxillomandibulaire
LBED002	Réduction orthopédique de fracture unifocale du corps de la mandibule, avec contention mandibulaire
LBED003	Réduction orthopédique de fracture extracondyloïdiale plurifocale de la mandibule, avec blocage maxillomandibulaire
LBED004	Réduction orthopédique de disjonction intermaxillaire ou de fracture du palais, avec contention par blocage maxillomandibulaire
LBED005	Réduction orthopédique de fracture plurifocale du corps de la mandibule, avec contention mandibulaire
LBED006	Réduction orthopédique de fracture extracondyloïdiale unifocale de la mandibule, avec blocage maxillomandibulaire
LBEP002	Réduction orthopédique de fracture du corps de la mandibule, avec contention par appareillage personnalisé
LBEP009	Réduction orthopédique de disjonction intermaxillaire ou de fracture du palais, avec contention par appareillage personnalisé
LBFA001	Exérèse de la totalité de la voûte palatine, par abord direct
LBFA002	Exérèse de lésion de l'os maxillaire et/ou du corps de la mandibule de plus de 4 cm de grand axe, par abord intrabuccal
LBFA003	Réséction partielle de la tête du condyle de la mandibule, par abord facial
LBFA004	Réséction de la mandibule pour pseudarthrose avec comblement par autogreffe osseuse, par abord direct
LBFA005	Maxillectomie totale sans reconstruction
LBFA006	Maxillectomie supérieure sans reconstruction
LBFA007	Maxillectomie totale, avec reconstruction du plancher de l'orbite par lambeau de septum nasal
LBFA008	Réséction non interruptrice extracondyloïdiale de la mandibule, par abord direct
LBFA009	Réséction interruptrice segmentaire antérieure du corps de la mandibule avec comblement, par abord direct
LBFA010	Réséction modelante du menton, par abord intrabuccal
LBFA011	Maxillectomie supérieure, avec reconstruction du plancher de l'orbite par lambeau de septum nasal
LBFA012	Réséction d'un bloc d'ankylose temporomandibulaire complète avec reconstruction du condyle de la mandibule par greffe ostéocondrale, par abord direct
LBFA013	Discectomie temporomandibulaire, par arthrotomie
LBFA014	Exérèse d'une hémivoûte palatine, par abord direct
LBFA015	Exérèse de lésion du ramus de la mandibule, par abord intrabuccal
LBFA016	Réséction d'un bloc d'ankylose temporomandibulaire complète avec reconstruction de l'articulation par prothèse, par abord direct
LBFA017	Réséction interruptrice extracondyloïdiale segmentaire latérale de la mandibule avec comblement, par abord direct
LBFA018	Réséction modelante de la mandibule, par abord intrabuccal
LBFA019	Réséction de bloc d'ankylose temporomandibulaire latérale, par abord direct
LBFA020	Réséction interruptrice segmentaire antérieure du corps de la mandibule par abord direct, avec pose de dispositif intrafocal de contention, sans comblement
LBFA022	Réséction interruptrice du processus condyloïdiale de la mandibule par abord direct, avec pose de dispositif terminal, sans comblement
LBFA023	Exérèse de lésion de l'os maxillaire et/ou du corps de la mandibule de moins de 2 cm de grand axe, par abord intrabuccal
LBFA024	Maxillectomie inférieure
LBFA025	Coronoïdectomie mandibulaire, par abord intrabuccal
LBFA026	Réséction interruptrice du processus condyloïdiale de la mandibule par abord direct, sans pose de dispositif terminal ni comblement

LBFA027	Réséction interruptrice extracondyloire segmentaire latérale de la mandibule par abord direct, avec pose de dispositif intrafocal de contention, sans comblement
LBFA028	Exérèse d'un quadrant de la voûte palatine, par abord direct
LBFA029	Réséction interruptrice segmentaire antérieure du corps de la mandibule par abord direct, sans pose de dispositif intrafocal de contention ni comblement
LBFA030	Exérèse de lésion de l'os maxillaire et/ou du corps de la mandibule de 2 cm à 4 cm de grand axe, par abord intrabuccal
LBFA031	Réséction d'hypertrophie osseuse intrabuccale
LBFA032	Éminectomie [Condyloplastie temporale] ou création de butée temporomandibulaire
LBFA033	Maxillectomie moyenne
LBFA034	Réséction interruptrice latéroterminale de la mandibule par abord direct, sans pose de dispositif latéroterminal ni comblement
LBFA035	Réséction d'un bloc d'ankylose temporomandibulaire complète, par abord direct
LBFA036	Réséction interruptrice extracondyloire segmentaire latérale de la mandibule par abord direct, sans pose de dispositif intrafocal de contention ni comblement
LBFA037	Réséction interruptrice latéroterminale de la mandibule par abord direct, avec pose de dispositif latéroterminal de contention, sans comblement
LBFA038	Réséction interruptrice du processus condyloire de la mandibule par abord direct, avec comblement par autogreffe chondrocostale
LBFA039	Réséction interruptrice latéroterminale de la mandibule par abord direct, avec comblement par autogreffe chondrocostale
LBGA001	Ablation de corps étranger de l'articulation temporomandibulaire, par arthrotomie
LBGA002	Ablation de 3 implants intraosseux intrabuccaux avec résection osseuse
LBGA005	Évidement de la mandibule, par abord intrabuccal
LBGA006	Ablation de 4 implants intraosseux intrabuccaux avec résection osseuse
LBGA007	Ablation de 5 implants intraosseux intrabuccaux avec résection osseuse
LBGA008	Ablation de 6 implants intraosseux intrabuccaux avec résection osseuse
LBGA009	Ablation de 7 implants intraosseux intrabuccaux ou plus, avec résection osseuse
LBLD024	Pose d'une attelle portegreffon ou d'une endoprothèse, après résection mandibulaire interruptrice
LBLD026	Pose de 7 implants intraosseux intrabuccaux ou plus
LBMA001	Reconstruction de l'articulation temporomandibulaire par prothèse
LBMA002	Reconstruction du ramus de la mandibule par autogreffe ostéocondrale pour syndrome malformatif, par abord direct
LBMA003	Reconstruction discale temporomandibulaire, par arthrotomie
LBMA004	Reconstruction du condyle de la mandibule par greffe ostéocondrale
LBMA006	Condyloplastie mandibulaire, par arthrotomie
LBPA001	Ostéotomie d'antépositionnement des épines mentonnières [apophyses geni] de la mandibule, par abord intrabuccal
LBPA002	Ostéotomie sagittale du corps de la mandibule, par abord intrabuccal
LBPA003	Décortication de la mandibule, par abord intrabuccal
LBPA004	Ostéotomie sagittale bilatérale du ramus de la mandibule [supralingulaire et préangulaire], avec ostéotomie maxillaire d'avancée type Le Fort I non segmentée, par abord intrabuccal
LBPA005	Ostéotomie interruptrice du corps de la mandibule, en avant du trou mentonnier, par abord intrabuccal
LBPA006	Ostéotomie maxillaire type Le Fort I segmentée en 3 fragments ou plus, par abord intrabuccal
LBPA007	Ostéotomie verticale rétrolingulaire [rétrospigienne] du ramus de la mandibule, par abord facial
LBPA008	Ostéotomie maxillaire segmentaire postérieure bilatérale, par abord intrabuccal
LBPA009	Ostéotomie maxillaire segmentaire postérieure unilatérale, par abord intrabuccal
LBPA010	Ostéotomie maxillozygomatique sans mobilisation de la pyramide nasale, par abord direct
LBPA011	Ostéotomie sagittale bilatérale du ramus de la mandibule [supralingulaire et préangulaire], avec ostéotomie maxillaire type Le Fort I segmentée en 2 fragments et transposition du menton osseux, par abord intrabuccal
LBPA012	Ostéotomie maxillaire interalvéolaire [Corticotomie alvéolodentaire] unique ou multiple, par abord intrabuccal
LBPA013	Ostéotomie de transposition du menton osseux, par abord intrabuccal
LBPA014	Ostéotomie interruptrice du corps de la mandibule, en arrière du trou mentonnier, par abord intrabuccal
LBPA015	Ostéotomie maxillaire type Le Fort I non segmentée avec recul ou déplacement vertical, par abord intrabuccal
LBPA016	Ostéotomie segmentaire alvéolaire de la mandibule en arrière du trou mentonnier, par abord intrabuccal
LBPA017	Ostéotomie maxillaire d'élévation sans mobilisation du palais, par abord intrabuccal
LBPA018	Ostéotomie sousalvéolaire totale de la mandibule, par abord intrabuccal
LBPA019	Ostéotomie sagittale bilatérale du ramus de la mandibule [supralingulaire et préangulaire], avec ostéotomie segmentaire alvéolaire de la mandibule en avant des trous mentonniers, par abord intrabuccal
LBPA020	Ostéotomie sagittale bilatérale du ramus de la mandibule [supralingulaire et préangulaire], avec ostéotomie maxillaire type Le Fort I segmentée en 3 fragments ou plus, par abord intrabuccal
LBPA021	Ostéotomie sagittale unilatérale du ramus de la mandibule [supralingulaire et préangulaire], par abord intrabuccal
LBPA022	Ostéotomie maxillaire type hémi-Le Fort I, par abord intrabuccal
LBPA023	Ostéotomie sagittale bilatérale du ramus de la mandibule [supralingulaire et préangulaire], avec ostéotomie maxillaire type Le Fort I segmentée en 2 fragments, par abord intrabuccal
LBPA024	Ostéotomie d'un segment du maxillaire pour correction d'une malposition fragmentaire séquelle d'une fente orofaciale, par abord intrabuccal
LBPA025	Ostéotomie de la mandibule pour cal vicieux, par abord direct
LBPA026	Ostéotomie segmentaire alvéolaire de la mandibule en avant des trous mentonniers, par abord intrabuccal
LBPA027	Ostéotomie maxillaire totale basse préimplantaire ou préprothétique avec interposition, par abord intrabuccal
LBPA028	Ostéotomie maxillaire de type Le Fort I pour séquelle d'une fente orofaciale, par abord intrabuccal
LBPA029	Ostéotomie maxillaire type Le Fort I non segmentée avec avancée, par abord intrabuccal
LBPA030	Ostéotomie verticale rétrolingulaire [rétrospigienne] du ramus de la mandibule, par abord intrabuccal
LBPA031	Ostéotomie maxillaire segmentaire antérieure, par abord intrabuccal
LBPA032	Ostéotomie sagittale intermaxillaire sans pose d'un disjoncteur fixe, par abord intrabuccal
LBPA033	Ostéotomie sagittale bilatérale du ramus de la mandibule [supralingulaire et préangulaire], avec ostéotomie maxillaire type Le Fort I segmentée en 3 fragments ou plus et transposition du menton osseux, par abord intrabuccal
LBPA034	Ostéotomie segmentaire antérieure préimplantaire ou préprothétique de la mandibule avec interposition, par abord intrabuccal
LBPA035	Ostéotomie maxillaire type Le Fort I segmentée en 2 fragments, par abord intrabuccal
LBPA036	Ostéotomie segmentaire alvéolaire de la mandibule en avant des trous mentonniers, avec ostéotomie maxillaire segmentaire antérieure, par abord intrabuccal
LBPA037	Ostéotomie interruptrice de la symphyse mandibulaire, par abord intrabuccal
LBPA038	Ostéotomie maxillonasale type Le Fort II, par abord direct
LBPA039	Ostéotomie segmentaire alvéolaire de la mandibule en avant des trous mentonniers, avec ostéotomie de transposition du menton osseux, par abord intrabuccal
LBPA040	Ostéotomie sagittale bilatérale du ramus de la mandibule [supralingulaire et préangulaire], avec ostéotomie maxillaire d'avancée type Le Fort I non segmentée et ostéotomie de transposition du menton osseux, par abord intrabuccal
LBPA041	Ostéotomie angulaire ou préangulaire de la mandibule, par abord facial
LBPA042	Ostéotomie sagittale bilatérale du ramus de la mandibule [supralingulaire et préangulaire], par abord intrabuccal
LBPA043	Ostéotomie sagittale intermaxillaire avec pose d'un disjoncteur fixe, par abord intrabuccal
LCFA001	Excision nasogénienne avec myotomie ou myectomie de symétrisation faciale pour traitement palliatif de la paralysie faciale
LCFA002	Excision du muscle frontal controlatéral sain pour traitement palliatif de la paralysie faciale
LCFA003	Exérèse d'une fistule ou d'un kyste de la première fente branchiale, sans dissection du nerf facial
LCFA004	Exérèse d'un kyste congénital médian du cou

LCFA005	Exérèse d'une fistule ou d'un kyste de la première fente branchiale, avec dissection du nerf facial
LCFA006	Exérèse d'une fistule ou d'un kyste de la troisième ou quatrième fente branchiale
LCFA007	Exérèse d'une fistule cutanée faciale acquise
LCFA008	Exérèse d'une fistule ou d'un kyste de la deuxième fente branchiale
LCFA009	Exérèse de lésion congénitale du premier arc branchial
LCFA010	Exérèse d'une fistule mentosternale
LCFA011	Exérèse d'une lipomatose cervicale [de Launois-Bensaude]
LCFA012	Exérèse d'une récidive d'une fistule ou d'un kyste congénital cervical médian ou latéral
LCGA002	Ablation de corps étranger projeté dans les tissus mous buccofaciaux, par abord intrabuccal
LCJA002	Évacuation de collection de la région des muscles masticateurs, par abord intrabuccal et par abord facial
LCJA003	Évacuation de collection périmaxillaire ou périmandibulaire, par abord intrabuccal
LCJA004	Évacuation de collection de la région des muscles masticateurs, par abord intrabuccal
LCMA001	Réanimation de l'hémiface paralysée par lambeau musculaire libre avec anastomoses vasculaires et nerveuses
LCPA001	Libération d'une rétraction des tissus mous de la région masticatrice, par abord direct
LCPA002	Ténotomie du muscle sterno-cléido-mastoïdien, pour torticolis congénital
LDA001	Recalibrage bilatéral de la colonne vertébrale cervicale, par abord postérieur
LDA002	Recalibrage unilatéral de la colonne vertébrale cervicale, par abord postérieur
LDC001	Ostéosynthèse transarticulaire bilatérale de l'atlas et de l'axis, par cervicotomie antérieure ou par cervicotomie antérolatérale bilatérale
LDC002	Ostéosynthèse et/ou arthrodèse postérieure de la jonction occipitocervicale sans exploration du contenu canalaire, par abord postérieur
LDC003	Ostéosynthèse postérieure de la jonction occipitocervicale avec exploration du contenu canalaire, par abord postérieur
LDC004	Ostéosynthèse de la dent de l'axis [apophyse odontoïde de C2], par cervicotomie antérieure ou antérolatérale
LDC005	Ostéosynthèse interlaminaire de l'atlas et de l'axis, par abord postérieur
LDC006	Ostéosynthèse transarticulaire et/ou transpédiculaire de l'atlas et de l'axis, par abord postérieur
LDC007	Ostéosynthèse de la colonne vertébrale cervicale, par abord antérieur avec mandibulotomie
LDC008	Ostéosynthèse de la dent de l'axis [apophyse odontoïde de C2], par abord intrabuccal
LDC009	Ostéosynthèse transpédiculaire de l'axis, par abord postérieur
LDC010	Ostéosynthèse interlaminaire entre deux vertèbres de la colonne cervicale de C2 à C7, par abord postérieur
LDC011	Ostéosynthèse et/ou arthrodèse antérieure de la colonne vertébrale sans exploration du contenu canalaire, par cervicotomie antérieure ou antérolatérale
LDC012	Ostéosynthèse de la colonne vertébrale avec exploration du contenu canalaire, par cervicotomie antérieure ou antérolatérale et par abord postérieur
LDC013	Ostéosynthèse de la colonne vertébrale avec exploration du contenu canalaire, par cervicotomie antérieure ou par cervicotomie antérolatérale
LDDA001	Arthrodèse antérieure de la jonction occipitocervicale, par abord intrabuccal ou par cervicotomie antérolatérale
LDEB002	Traction d'attente de la colonne vertébrale cervicale par halo crânien ou étrier
LDFA001	Exérèse d'une hernie discale de la colonne vertébrale cervicale, par abord postérieur ou postérolatéral
LDFA002	Uncectomie [Résection de l'uncus] ou foraminotomie unilatérale d'une vertèbre, par cervicotomie antérieure
LDFA003	Laminarthrectomie cervicale totale bilatérale, par abord postérieur
LDFA004	Laminarthrectomie cervicale totale unilatérale avec ostéosynthèse, par abord postérieur
LDFA005	Laminarthrectomie cervicale totale unilatérale sans ostéosynthèse, par abord postérieur
LDFA006	Exérèse de plusieurs hernies discales de la colonne vertébrale, par cervicotomie antérieure ou antérolatérale
LDFA007	Exérèse de plusieurs hernies discales de la colonne vertébrale avec ostéosynthèse et/ou arthrodèse, par cervicotomie antérieure ou antérolatérale
LDFA008	Exérèse d'une hernie discale de la colonne vertébrale avec ostéosynthèse et/ou arthrodèse, par cervicotomie antérieure ou antérolatérale
LDFA009	Corpectomie vertébrale partielle, par cervicotomie antérieure ou antérolatérale
LDFA010	Spondylectomie totale, par cervicotomie antérieure ou antérolatérale et par abord postérieur
LDFA011	Exérèse d'une hernie discale de la colonne vertébrale, par cervicotomie antérieure ou antérolatérale
LDFA012	Corpectomie vertébrale totale, par cervicotomie antérieure ou antérolatérale
LDGA001	Ablation de matériel d'ostéosynthèse de l'atlas et/ou de l'axis, par cervicotomie
LDGA002	Ablation de matériel d'ostéosynthèse de la colonne vertébrale, par cervicotomie antérieure ou antérolatérale
LDHA001	Biopsie osseuse et/ou articulaire de l'atlas et/ou de l'axis, par abord intrabuccal ou par abord pré-mastoïdien
LDHA002	Biopsie osseuse et/ou discale de la colonne vertébrale, par cervicotomie antérolatérale
LDKA900	Remplacement d'un disque intervertébral cervical par prothèse, par cervicotomie
LDPA001	Décompression médullaire pour malformation de la jonction occipitocervicale, avec ouverture duraire, par abord postérieur
LDPA002	Décompression médullaire pour malformation de la jonction occipitocervicale, par cervicotomie antérolatérale
LDPA003	Décompression médullaire pour malformation de la jonction occipitocervicale, sans ouverture duraire, par abord postérieur
LDPA004	Décompression médullaire pour malformation de la jonction occipitocervicale, avec ostéosynthèse, par abord postérieur
LDPA005	Décompression médullaire pour malformation de la jonction occipitocervicale, par abord intrabuccal
LDPA006	Corporotomie [Somatotomie] d'une vertèbre pour décompression médullaire, par cervicotomie antérieure ou antérolatérale
LDPA007	Corporotomie [Somatotomie] d'une vertèbre pour décompression médullaire, avec arthrodèse et/ou ostéosynthèse, par cervicotomie antérieure ou antérolatérale
LDPA008	Ostéotomie antérieure ou discectomie totale pour déformation rigide de la colonne vertébrale, avec arthrodèse et correction instrumentale, par cervicotomie
LDPA009	Ostéotomie antérieure ou discectomie totale pour déformation rigide de la colonne vertébrale, avec arthrodèse et correction instrumentale, par cervicothoracotomie
LDPA010	Ostéotomie ou arthrectomie occipitoaxoïdienne pour déformation rigide de la colonne vertébrale, avec arthrodèse et correction instrumentale, par abord intrabuccal ou par cervicotomie
LECA001	Ostéosynthèse de la colonne vertébrale avec exploration du contenu canalaire, par thoraco-phréno-laparotomie
LECA002	Ostéosynthèse de la colonne vertébrale avec exploration du contenu canalaire, par thoracotomie et par abord postérieur
LECA003	Ostéosynthèse et/ou arthrodèse antérieure ou épiphysiodèse de la colonne vertébrale sans exploration du contenu canalaire, par thoracotomie
LECA004	Ostéosynthèse de la colonne vertébrale avec exploration du contenu canalaire, par thoraco-phréno-laparotomie et par abord postérieur
LECA005	Ostéosynthèse de la colonne vertébrale avec exploration du contenu canalaire, par thoracotomie
LECA006	Ostéosynthèse et/ou arthrodèse antérieure de la colonne vertébrale sans exploration du contenu canalaire, par thoraco-phréno-laparotomie
LECC001	Ostéosynthèse et/ou arthrodèse antérieure ou épiphysiodèse de la colonne vertébrale, par thoracoscopie
LEFA001	Spondylectomie thoracique totale, par abord postérieur
LEFA002	Exérèse d'une hernie discale de la colonne vertébrale thoracique, par abord postérieur ou postérolatéral
LEFA003	Exérèse d'une hernie discale de la colonne vertébrale thoracique avec ostéosynthèse et/ou arthrodèse, par abord postérieur ou postérolatéral
LEFA004	Corpectomie vertébrale totale, par thoraco-phréno-laparotomie
LEFA005	Spondylectomie totale, par thoracotomie et par abord postérieur
LEFA006	Corpectomie vertébrale totale, par thoracotomie
LEFA007	Corpectomie vertébrale partielle, par thoraco-phréno-laparotomie
LEFA008	Corpectomie d'une vertèbre malformée, par thoraco-phréno-laparotomie
LEFA009	Spondylectomie totale, par thoraco-phréno-laparotomie et par abord postérieur
LEFA010	Corpectomie vertébrale partielle, par thoracotomie

LEFA011	Exérèse d'une hernie discale de la colonne vertébrale avec ostéosynthèse et/ou arthrodèse, par thoracotomie
LEFA012	Corpectomie d'une vertèbre malformée, par thoracotomie
LEFA013	Exérèse d'une hernie discale de la colonne vertébrale, par thoracotomie
LEFA014	Corpectomie vertébrale partielle ou totale, par thoracoscopie ou par thoracotomie avec préparation par thoracoscopie
LEFC002	Exérèse d'une hernie discale de la colonne vertébrale, par thoracoscopie
LEGA001	Ablation de matériel d'ostéosynthèse de la colonne vertébrale, par thoraco-phréno-laparotomie
LEGA002	Ablation de matériel d'ostéosynthèse de la colonne vertébrale, par thoracotomie
LEHA001	Biopsie osseuse et/ou discale de la colonne vertébrale, par thoraco-phréno-laparotomie
LEHA002	Biopsie osseuse et/ou discale de la colonne vertébrale, par costotransversectomie
LEHA003	Biopsie osseuse et/ou discale de la colonne vertébrale, par thoracotomie
LEHC001	Biopsie osseuse et/ou discale de la colonne vertébrale, par thoracoscopie
LEMA001	Correction instrumentale d'une déformation souple de la colonne vertébrale avec arthrodèse de 6 vertèbres ou plus, par thoraco-phréno-laparotomie
LEMA002	Correction instrumentale d'une déformation souple de la colonne vertébrale avec arthrodèse de 3 à 5 vertèbres, par thoracotomie
LEMA003	Correction instrumentale d'une déformation souple de la colonne vertébrale avec arthrodèse de 3 à 5 vertèbres, par thoraco-phréno-laparotomie
LEMA004	Correction instrumentale d'une déformation souple de la colonne vertébrale avec arthrodèse de 6 vertèbres ou plus, par thoracotomie
LEPA001	Ostéotomie antérieure ou discectomie totale pour déformation rigide de la colonne vertébrale avec arthrodèse, sans correction instrumentale, sur 1 à 3 vertèbres, par thoraco-phréno-laparotomie
LEPA002	Ostéotomie antérieure ou discectomie totale pour déformation rigide de la colonne vertébrale avec arthrodèse, sans correction instrumentale, sur 1 à 3 vertèbres, par thoracotomie
LEPA003	Ostéotomie antérieure ou discectomie totale pour déformation rigide de la colonne vertébrale, avec arthrodèse et correction instrumentale, sur 1 à 3 vertèbres, par thoracotomie
LEPA004	Ostéotomie antérieure ou discectomie totale pour déformation rigide de la colonne vertébrale, avec arthrodèse et correction instrumentale, sur 4 vertèbres ou plus, par thoraco-phréno-laparotomie
LEPA005	Ostéotomie antérieure ou discectomie totale pour déformation rigide de la colonne vertébrale avec arthrodèse, sans correction instrumentale, sur 4 vertèbres ou plus, par thoraco-phréno-laparotomie
LEPA006	Ostéotomie antérieure ou discectomie totale pour déformation rigide de la colonne vertébrale, avec arthrodèse et correction instrumentale, sur 4 vertèbres ou plus, par thoracotomie
LEPA007	Ostéotomie antérieure ou discectomie totale pour déformation rigide de la colonne vertébrale, avec arthrodèse et correction instrumentale, sur 1 à 3 vertèbres, par thoraco-phréno-laparotomie
LEPA008	Ostéotomie antérieure ou discectomie totale pour déformation rigide de la colonne vertébrale avec arthrodèse, sans correction instrumentale, sur 1 à 3 vertèbres, par laparotomie ou par lombotomie
LEPA009	Ostéotomie antérieure ou discectomie totale pour déformation rigide de la colonne vertébrale, avec arthrodèse et correction instrumentale, sur 1 à 3 vertèbres, par laparotomie ou par lombotomie
LFAA001	Recalibrage unilatéral de la colonne vertébrale lombale ou lombosacrée, par abord postérieur
LFAA002	Recalibrage bilatéral de la colonne vertébrale lombale ou lombosacrée, par abord postérieur
LFCA001	Ostéosynthèse de la jonction lombosacrée avec exploration du contenu canalair, par abord postérieur
LFCA002	Ostéosynthèse de la jonction lombosacrée sans exploration du contenu canalair, par abord postérieur
LFCA003	Ostéosynthèse de la colonne vertébrale avec exploration du contenu canalair, par laparotomie ou lombotomie et par abord postérieur
LFCA004	Ostéosynthèse de la colonne vertébrale avec exploration du contenu canalair, par laparotomie ou par lombotomie
LFCA005	Ostéosynthèse et/ou arthrodèse antérieure de la colonne vertébrale sans exploration du contenu canalair, par laparotomie ou par lombotomie
LFCC001	Ostéosynthèse et/ou arthrodèse antérieure de la colonne vertébrale, par codioscopie ou par rétro-péritonéoscopie
LFDA001	Arthrodèse postérieure et/ou postérolatérale d'un spondylolisthésis lombal sans réduction, avec libération radiculaire et ostéosynthèse, par abord postérieur
LFDA002	Arthrodèse intercorporelle d'un spondylolisthésis lombal à grand déplacement avec réduction, avec ostéosynthèse, par abord postérieur translombosacral
LFDA003	Arthrodèse postérieure et/ou postérolatérale d'un spondylolisthésis lombal sans réduction, avec libération radiculaire, sans ostéosynthèse, par abord postérieur
LFDA004	Arthrodèse intercorporelle de la colonne vertébrale lombale ou lombosacrée avec arthrodèse postérolatérale, par abord postérieur
LFDA005	Arthrodèse postérieure et/ou postérolatérale d'un spondylolisthésis lombal sans réduction, sans libération radiculaire, sans ostéosynthèse, par abord postérieur
LFDA006	Arthrodèse postérieure et/ou postérolatérale d'un spondylolisthésis lombal avec réduction, avec ostéosynthèse, par abord postérieur
LFDA007	Arthrodèse postérieure et/ou postérolatérale d'un spondylolisthésis lombal sans réduction, sans libération radiculaire, avec ostéosynthèse, par abord postérieur
LFDA008	Arthrodèse d'un spondylolisthésis lombal à grand déplacement avec réduction, avec ostéosynthèse, par laparotomie et par abord postérieur
LFDA009	Arthrodèse intercorporelle d'un spondylolisthésis lombal avec réduction, avec ostéosynthèse, par abord postérieur
LFDA010	Arthrodèse d'un spondylolisthésis lombal à grand déplacement avec réduction, avec ostéosynthèse, par laparotomie
LFDA011	Arthrodèse d'un spondylolisthésis lombal sans réduction, par laparotomie et par abord postérieur
LFDA012	Arthrodèse intercorporelle ou épiphysiodèse de la colonne vertébrale lombale ou lombosacrée, par abord postérieur
LFDA013	Arthrodèse d'un spondylolisthésis lombal sans réduction, par laparotomie
LFDA014	Arthrodèse intercorporelle d'un spondylolisthésis lombal à grand déplacement sans réduction, avec ostéosynthèse, par abord postérieur translombosacral
LFFA001	Laminarthrectomie lombale ou lombosacrée totale bilatérale, par abord postérieur
LFFA002	Exérèse d'une hernie discale de la colonne vertébrale lombale, par abord postérieur ou postérolatéral
LFFA003	Exérèse de plusieurs hernies discales de la colonne vertébrale lombale, par abord postérieur ou postérolatéral
LFFA004	Exérèse d'une récurrence d'une hernie discale de la colonne vertébrale lombale préalablement opérée par abord direct, par abord postérieur
LFFA005	Laminarthrectomie lombale ou lombosacrée totale unilatérale avec ostéosynthèse, par abord postérieur
LFFA006	Laminarthrectomie lombale ou lombosacrée totale unilatérale sans ostéosynthèse, par abord postérieur
LFFA007	Exérèse d'une récurrence d'une hernie discale de la colonne vertébrale lombale préalablement opérée par abord direct, avec ostéosynthèse et/ou arthrodèse, par abord postérieur
LFFA008	Corpectomie d'une vertèbre malformée, par laparotomie ou par lombotomie
LFFA009	Corpectomie vertébrale partielle, par laparotomie ou par lombotomie
LFFA010	Exérèse d'une hernie discale de la colonne vertébrale avec ostéosynthèse et/ou arthrodèse, par laparotomie ou par lombotomie
LFFA011	Exérèse d'une hernie discale de la colonne vertébrale, par laparotomie ou par lombotomie
LFFA012	Spondylectomie totale, par laparotomie ou lombotomie et par abord postérieur
LFFA013	Corpectomie vertébrale totale, par laparotomie ou par lombotomie
LFFA014	Corpectomie vertébrale partielle ou totale, par abord direct avec préparation par codioscopie ou par rétro-péritonéoscopie
LFFC002	Exérèse d'une hernie discale de la colonne vertébrale, par rétro-péritonéoscopie
LFGA001	Ablation de matériel d'ostéosynthèse de la colonne vertébrale, par laparotomie ou par lombotomie
LFHA001	Biopsie osseuse et/ou discale de la colonne vertébrale, par laparotomie ou par lombotomie
LFHC001	Biopsie osseuse et/ou discale de la colonne vertébrale, par codioscopie ou par rétro-péritonéoscopie
LFAK001	Remplacement d'un disque intervertébral lombaire par prothèse totale, par laparotomie ou lombotomie
LFMA001	Correction instrumentale d'une déformation souple de la colonne vertébrale avec arthrodèse de 3 à 5 vertèbres, par lombotomie
LFPA001	Ostéotomie antérieure ou discectomie totale pour déformation rigide de la colonne vertébrale, avec arthrodèse et correction instrumentale, sur 1 à 3 vertèbres, par laparotomie ou par lombotomie
LFPA002	Ostéotomie antérieure ou discectomie totale pour déformation rigide de la colonne vertébrale, avec arthrodèse et correction instrumentale, sur 4 vertèbres ou plus, par laparotomie ou par lombotomie

	Ostéotomie antérieure ou discectomie totale pour déformation rigide de la colonne vertébrale avec arthrodèse, sans correction instrumentale, sur 4 vertèbres ou plus, par laparotomie ou par lombotomie
LFPA003	
LGCA001	Ostéosynthèse de fracture du sacrum, par abord postérieur
LGFA001	Exérèse distale du sacrum [Sacrectomie respectant S1 et S2], par abord postérieur
LGFA002	Exérèse proximale du sacrum [Sacrectomie S1 et/ou S2], par abord antérieur ou par abord postérieur
LGFA003	Exérèse distale du sacrum [Sacrectomie respectant S1 et S2], par abord antérieur et par abord postérieur
LGFA004	Exérèse totale du sacrum [Sacrectomie totale], par abord antérieur et par abord postérieur
LGFA005	Exérèse du coccyx
LGFA006	Exérèse proximale du sacrum [Sacrectomie S1 et/ou S2], par abord antérieur et par abord postérieur
LHCA001	Ostéosynthèse de la colonne vertébrale sans exploration du contenu canalaire, par abord antérieur et par abord postérieur
LHCA002	Ostéosynthèse postérieure de la colonne vertébrale sans exploration du contenu canalaire, par abord postérieur
LHCA010	Ostéosynthèse postérieure de la colonne vertébrale avec exploration du contenu canalaire, par abord postérieur
LHCA011	Ostéosynthèse de la colonne vertébrale par fixateur externe
LHCA016	Ostéosynthèse postérieure de la colonne vertébrale sans exploration du contenu canalaire avec arthrodèse, par abord postérieur
LHDA001	Arthrodèse postérieure ou épiphysiodèse de la colonne vertébrale sans exploration du contenu canalaire, par abord postérieur
LHDA002	Arthrodèse intercorporelle de la colonne vertébrale avec arthrodèse postérieure, par abord postérolatéral
LHEB001	Réduction orthopédique progressive d'une scoliose ou d'une cyphose, par traction continue de la colonne vertébrale par halo crânien
	Réduction orthopédique progressive d'une scoliose ou d'une cyphose, par traction continue bipolaire de la colonne vertébrale par halo crânien et contrappui thoracique, pelvien ou fémoral
LHEB002	
LHFA001	Arthrectomie totale bilatérale et/ou ostéotomie postérieure pour déformation rigide de la colonne vertébrale avec arthrodèse et correction instrumentale, sur 3 à 5 vertèbres, par abord postérieur
	Arthrectomie totale bilatérale et/ou ostéotomie postérieure pour déformation rigide de la colonne vertébrale avec arthrodèse et correction instrumentale, sur 10 vertèbres ou plus, par abord postérieur, avec résection de 3 côtes ou plus
LHFA003	
	Arthrectomie totale bilatérale et/ou ostéotomie postérieure pour déformation rigide de la colonne vertébrale avec arthrodèse, correction instrumentale et ostéotomie antérieure transpédiculaire, sur 6 à 9 vertèbres, par abord postérieur
LHFA013	
LHFA016	Laminectomie vertébrale sans exploration du contenu intradural, par abord postérieur ou postérolatéral
LHFA019	Laminectomie vertébrale avec exploration du contenu intradural et plastie de la dure-mère, par abord postérieur ou postérolatéral
LHFA024	Laminectomie vertébrale avec exploration du contenu intradural sans plastie de la dure-mère, par abord postérieur ou postérolatéral
LHFA025	Arthrectomie totale bilatérale et/ou ostéotomie postérieure pour déformation rigide de la colonne vertébrale avec arthrodèse, correction instrumentale et ostéotomie antérieure transpédiculaire, sur 10 vertèbres ou plus, par abord postérieur
LHFA027	Arthrectomie totale bilatérale et/ou ostéotomie postérieure pour déformation rigide de la colonne vertébrale avec arthrodèse, correction instrumentale et ostéotomie antérieure transpédiculaire, sur 3 à 5 vertèbres, par abord postérieur
LHFA028	Arthrectomie totale bilatérale et/ou ostéotomie postérieure pour déformation rigide de la colonne vertébrale avec arthrodèse et correction instrumentale, sur 10 vertèbres ou plus, par abord postérieur
	Arthrectomie totale bilatérale et/ou ostéotomie postérieure pour déformation rigide de la colonne vertébrale avec arthrodèse et correction instrumentale, sur 6 à 9 vertèbres, par abord postérieur
LHFA029	
LHFA031	Exérèse totale de l'arc vertébral, par abord postérieur
LHGA004	Ablation de matériel d'ostéosynthèse de la colonne vertébrale sur 10 vertèbres ou plus, par abord postérieur
LHGA006	Ablation de matériel d'ostéosynthèse de la colonne vertébrale sur 6 à 9 vertèbres, par abord postérieur
LHGA007	Ablation de matériel d'ostéosynthèse de la colonne vertébrale sur 2 à 5 vertèbres, par abord postérieur
LHHA006	Biopsie de l'arc vertébral, par abord postérieur
LHHA007	Biopsie du corps vertébral et/ou du disque intervertébral, par abord postérieur ou transpédiculaire
LHMA003	Correction instrumentale d'une déformation souple de la colonne vertébrale avec arthrodèse de 6 à 9 vertèbres, par abord postérieur
LHMA004	Correction instrumentale d'une déformation souple de la colonne vertébrale avec arthrodèse de 6 à 9 vertèbres, par abord postérolatéral
LHMA006	Correction instrumentale d'une déformation souple de la colonne vertébrale avec arthrodèse de 3 à 5 vertèbres, par abord postérieur
LHMA007	Laminoplastie vertébrale sans exploration du contenu intradural, par abord postérieur ou par abord postérolatéral
LHMA008	Reconstruction de l'isthme interarticulaire d'une vertèbre, par abord postérieur
LHMA011	Correction instrumentale d'une déformation souple de la colonne vertébrale sans arthrodèse, par abord postérieur
	Correction instrumentale d'une déformation souple de la colonne vertébrale avec arthrodèse de 6 à 9 vertèbres par abord postérieur, avec résection de 3 côtes ou plus
LHMA013	
	Correction instrumentale d'une déformation souple de la colonne vertébrale avec arthrodèse de 10 vertèbres ou plus par abord postérieur, avec résection de 3 côtes ou plus
LHMA014	
LHMA015	Correction instrumentale d'une déformation souple de la colonne vertébrale avec arthrodèse de 10 vertèbres ou plus, par abord postérieur
LHMA016	Laminoplastie vertébrale avec exploration du contenu intradural et plastie de la dure-mère, par abord postérieur ou par abord postérolatéral
LHPA003	Laminotomie vertébrale sans exploration du contenu intradural, par abord postérieur ou par abord postérolatéral
LHPA004	Mise à plat d'une lésion vertébrale infectieuse ou ossifluente, par abord postérieur
LHPA006	Laminotomie vertébrale avec exploration du contenu intradural et plastie de la dure-mère, par abord postérieur ou par abord postérolatéral
LHPA010	Laminotomie vertébrale avec exploration du contenu intradural sans plastie de la dure-mère, par abord postérieur ou par abord postérolatéral
LJCA001	Ostéosynthèse de fracture du sternum
LJCA002	Ostéosynthèse d'un volet thoracique
LJFA001	Gibbectomie, par abord direct
LJFA002	Résection de la première côte, par abord supraclaviculaire ou par abord axillaire
LJFA003	Résection d'une côte cervicale, par abord supraclaviculaire
LJFA004	Résection de la paroi thoracique, sans prothèse
LJFA006	Résection d'une côte
LJFA007	Résection de la première côte et d'une côte cervicale, par abord supraclaviculaire
LJFA008	Résection de la paroi thoracique, avec prothèse
LJFA009	Résection du sternum
LJFA010	Exérèse partielle de côte et/ou de sternum, par abord direct
LJGA001	Ablation de fils d'ostéosynthèse du sternum
LJGA002	Ablation de matériel d'ostéosynthèse du sternum et/ou des côtes
LJHA001	Biopsie osseuse du sternum et/ou des côtes, par abord direct
LJHB001	Biopsie osseuse du sternum et/ou des côtes, par voie transcutanée
LJJA001	Évacuation de collection purpurée de la paroi thoracique, par abord direct
LJJA002	Évacuation de collection purpurée de la paroi thoracique étendue au médiastin
LJMA001	Thoracoplastie de 6 côtes ou plus
LJMA002	Plastie de malformation du thorax sans malformation du sternum, sans ostéosynthèse
LJMA003	Thoracoplastie de 2 à 5 côtes
LJMA004	Plastie de malformation du thorax sans malformation du sternum, avec ostéosynthèse
LJMA005	Plastie de malformation sternocostale, sans ostéosynthèse
LJMA006	Plastie de malformation sternocostale, avec ostéosynthèse
LJSA001	Fermeture d'une désunion pariétale de thoracotomie latérale
LJSA002	Fermeture secondaire de la paroi thoracique après chirurgie cardiovasculaire chez le nouveau-né
LLCA001	Suture d'une coupole du diaphragme pour hernie congénitale, par laparotomie
LLCA002	Suture d'une coupole du diaphragme pour hernie congénitale, par thoracotomie

LLCA003	Suture de plaie ou de rupture récente d'une coupole du diaphragme, par thoracotomie
LLCA005	Suture de plaie ou de rupture récente de la coupole du diaphragme, par laparotomie
LLCC001	Suture de plaie ou de rupture récente d'une coupole du diaphragme, par thoracoscopie
LLCC003	Suture de plaie ou de rupture récente de la coupole du diaphragme, par cœlioscopie
LLFA003	Exérèse partielle du diaphragme sans pose de prothèse, par thoracotomie
LLFA013	Exérèse partielle du diaphragme avec pose de prothèse, par thoracotomie
LLMA001	Cure d'une hernie acquise de la coupole gauche du diaphragme, par thoracotomie
LLMA002	Cure d'une hernie hiatale congénitale avec agénésie des piliers du diaphragme, par laparotomie
LLMA003	Plastie d'une coupole du diaphragme pour éventration, par thoracotomie
LLMA004	Plastie musculaire ou prothétique d'une coupole du diaphragme pour hernie congénitale, par laparotomie
LLMA005	Cure d'une hernie acquise de la coupole droite du diaphragme, par abord direct
LLMA006	Cure d'une hernie hiatale sans pose de prothèse, par laparotomie
LLMA007	Cure d'une hernie rétrocostoxiphoidienne, par laparotomie
LLMA008	Plastie d'une coupole du diaphragme pour éventration, par laparotomie
LLMA009	Plastie musculaire ou prothétique d'une coupole du diaphragme pour hernie congénitale, par thoracotomie
LLMA010	Cure d'une hernie hiatale avec pose de prothèse, par laparotomie
LLMC001	Cure d'une hernie rétrocostoxiphoidienne, par cœlioscopie
LLMC003	Plastie d'une coupole du diaphragme pour éventration, par thoracoscopie
LLMC004	Cure d'une hernie hiatale sans pose de prothèse, par cœlioscopie
LLMC005	Cure d'une hernie acquise de la coupole du diaphragme, par thoracoscopie
LLMC019	Plastie d'une coupole du diaphragme pour éventration, par cœlioscopie
LMFA001	Exérèse de tumeur de la paroi abdominale antérieure avec fermeture par suture, par abord direct
LMFA002	Exérèse de tumeur de la paroi abdominale antérieure avec fermeture par prothèse, par abord direct
LMFA003	Exérèse d'un bourgeon ombilical
LMGA001	Ablation d'une prothèse de la paroi abdominale, par abord direct
LMMA001	Cure bilatérale d'une hernie de l'aine avec pose de prothèse, par abord inguinal
LMMA002	Cure bilatérale de hernie de l'aine avec pose de prothèse, par abord prépéritonéal unique
LMMA003	Réfection de la paroi lombale sans prothèse
LMMA004	Cure d'éventration postopératoire de la paroi abdominale antérieure avec pose de prothèse, par abord direct
LMMA005	Réparation de perte de substance transfixiante de la paroi abdominale par lambeau libre et prothèse
LMMA006	Cure de hernie de la paroi abdominale antérieure après l'âge de 16 ans avec pose de prothèse, par abord direct
LMMA007	Réfection de la paroi lombale avec prothèse
LMMA008	Cure unilatérale d'une hernie de l'aine avec pose de prothèse, par abord prépéritonéal
LMMA009	Cure de hernie de la paroi abdominale antérieure après l'âge de 16 ans sans pose de prothèse, par abord direct
LMMA010	Cure d'éventration postopératoire de la paroi abdominale antérieure sans pose de prothèse, par abord direct
LMMA011	Cure d'une hernie fémorale [crurale], par abord inguinofémoral
LMMA012	Cure unilatérale d'une hernie de l'aine avec pose de prothèse, par abord inguinal
LMMA014	Cure de hernie de la paroi abdominale antérieure avant l'âge de 16 ans, par abord direct
LMMA016	Cure unilatérale d'une hernie de l'aine sans pose de prothèse sous anesthésie locale, par abord inguinal
LMMA017	Cure unilatérale d'une hernie de l'aine sans pose de prothèse sous anesthésie générale ou locorégionale, par abord inguinal
LMMA018	Cure bilatérale d'une hernie de l'aine sans pose de prothèse sous anesthésie générale ou locorégionale, par abord inguinal
LMMA019	Cure bilatérale d'une hernie de l'aine sans pose de prothèse sous anesthésie locale, par abord inguinal
LMMC001	Cure bilatérale d'une hernie de l'aine avec pose de prothèse, par vidéochirurgie
LMMC002	Cure unilatérale d'une hernie de l'aine avec pose de prothèse, par vidéochirurgie
LMMC003	Cure unilatérale d'une hernie de l'aine sans pose de prothèse, par vidéochirurgie
LMMC004	Cure bilatérale d'une hernie de l'aine sans pose de prothèse, par vidéochirurgie
LMMC015	Cure d'éventration postopératoire de la paroi abdominale antérieure avec pose de prothèse, par cœlioscopie
LMMC020	Cure de hernie de la paroi abdominale antérieure après l'âge de 16 ans avec pose de prothèse, par cœlioscopie
LMSA001	Fermeture d'une omphalocèle ou d'un laparoschisis en un temps
LMSA002	Fermeture d'une éviscération abdominale, par abord direct
LMSA003	Fermeture progressive d'une omphalocèle ou d'un laparoschisis
LMSA004	Fermeture d'une laparostomie
LMSA005	Fermeture de paroi abdominale antérieure hypoplasique ou aplasique par plastie musculoaponévrotique
LZGA001	Ablation de biomatériau de la face et/ou du cou, par abord direct
MACA001	Ostéosynthèse de fracture de la clavicule, à foyer ouvert
MACA002	Ostéosynthèse de fracture du col et/ou de la glène de la scapula, à foyer ouvert
MACA003	Ostéosynthèse de fracture de la scapula, à foyer ouvert
MACA004	Ostéosynthèse de fracture de la clavicule par fixateur externe
MACB001	Ostéosynthèse de fracture de la clavicule par broche, à foyer fermé
MACB002	Ostéosynthèse de fracture de la scapula, à foyer fermé
MAEP001	Réduction orthopédique de fracture de la scapula
MAFA001	Scapulectomie partielle emportant la glène ou scapulectomie totale, par abord direct
MAFA002	Résection de moins d'un tiers de la clavicule
MAFA003	Scapulectomie partielle respectant la glène, par abord direct
MAFA004	Résection d'un tiers de la clavicule ou plus
MAFA005	Résection segmentaire de la clavicule avec ostéosynthèse et autogreffe, pour pseudarthrose congénitale
MAFA006	Exérèse partielle de la scapula sans interruption de la continuité, par abord direct
MAGA001	Ablation de matériel d'ostéosynthèse de la scapula, par abord direct
MAGA002	Évidement de la scapula avec comblement, par abord direct
MAGA003	Évidement de la scapula sans comblement, par abord direct
MAPA001	Ostéotomie intraarticulaire ou extraarticulaire de la glène de la scapula, par abord direct
MAPA002	Ostéotomie de la clavicule, par abord direct
MAPA003	Ostéotomie de l'acromion et/ou de l'épine de la scapula, par abord direct
MBAA002	Allongement osseux progressif au bras ou à l'avant-bras par système externe
MBCA001	Ostéosynthèse de fracture extraarticulaire infratubérositaire de l'humérus
MBCA002	Ostéosynthèse préventive de l'humérus pour lésion ostéolytique, à foyer ouvert
MBCA003	Ostéosynthèse d'une fracture supracondyloïde de l'humérus, à foyer ouvert
MBCA004	Ostéosynthèse de fracture du tubercule majeur [trochiter] et/ou du tubercule mineur [trochin], à foyer ouvert
MBCA005	Ostéosynthèse de fracture céphalotubérositaire de l'humérus
MBCA006	Ostéosynthèse d'une fracture supracondyloïde et intercondyloïde complexe de l'humérus, à foyer ouvert
MBCA007	Ostéosynthèse de fracture de la diaphyse de l'humérus par fixateur externe
MBCA008	Ostéosynthèse d'une fracture supracondyloïde et intercondyloïde simple de l'humérus, à foyer ouvert
MBCA009	Ostéosynthèse de fracture-luxation de l'extrémité proximale de l'humérus, à foyer ouvert
MBCA010	Ostéosynthèse d'une fracture de l'épicondyle médial ou de l'épicondyle latéral de l'humérus, à foyer ouvert

MBCA011	Ostéosynthèse de fracture de la diaphyse de l'humérus, à foyer ouvert
MBCA012	Ostéosynthèse de fracture intracapsulaire de l'extrémité distale de l'humérus, à foyer ouvert
MBCB001	Ostéosynthèse d'une fracture supracondylaire de l'humérus, à foyer fermé
MBCB002	Ostéosynthèse de fracture de la diaphyse de l'humérus par matériel centromédullaire, à foyer fermé
MBCB003	Ostéosynthèse d'une fracture de l'épicondyle médial ou de l'épicondyle latéral de l'humérus, à foyer fermé
MBCB004	Ostéosynthèse d'une fracture du condyle médial ou du condyle latéral de l'humérus, à foyer fermé
MBCB005	Ostéosynthèse préventive de l'humérus pour lésion ostéolytique, à foyer fermé
MBEB001	Réduction orthopédique progressive de fracture d'une extrémité et/ou de la diaphyse de l'humérus par traction continue squelettique
MBEP001	Réduction orthopédique extemporanée de fracture ou de décollement épiphysaire de l'extrémité proximale de l'humérus ou de fracture de la diaphyse de l'humérus
MBEP002	Réduction orthopédique extemporanée de fracture de l'extrémité distale de l'humérus
MBFA001	Réséction "en bloc" d'une extrémité et/ou de la diaphyse de l'humérus
MBFA002	Réséction d'une extrémité et/ou de la diaphyse de l'humérus sans interruption de la continuité osseuse
MBGA001	Évidement de l'épiphyse proximale de l'humérus en présence d'un cartilage épiphysaire actif avec comblement, par abord direct
MBGA002	Évidement de l'épiphyse proximale de l'humérus en présence d'un cartilage épiphysaire actif sans comblement, par abord direct
MBMA001	Reconstruction d'une extrémité et/ou de la diaphyse de l'humérus par greffe ou matériau inerte non prothétique, après résection partielle
MBMA002	Reconstruction d'une extrémité et/ou de la diaphyse de l'humérus après résection "en bloc", par greffe ou matériau inerte non prothétique
MBPA001	Décortication de l'humérus avec ostéosynthèse pour pseudarthrose
MBPA002	Ostéotomie intraarticulaire de l'extrémité proximale de l'humérus
MBPA003	Ostéotomie complexe de la diaphyse ou de l'extrémité distale de l'humérus
MBPA004	Ostéotomie simple de la diaphyse de l'humérus
MBPA005	Ostéotomie extraarticulaire de l'extrémité proximale de l'humérus
MBPA006	Décortication de l'humérus pour pseudarthrose
MCAA001	Allongement extemporané de la diaphyse d'un os de l'avant-bras, avec autogreffe osseuse
MCCA001	Ostéosynthèse de fracture simple ou de décollement épiphysaire de l'extrémité proximale d'un os de l'avant-bras, à foyer ouvert
MCCA002	Ostéosynthèse préventive d'un os de l'avant-bras pour lésion ostéolytique, à foyer ouvert
MCCA003	Ostéosynthèse de fracture de la diaphyse d'un os de l'avant-bras avec réduction d'une luxation de l'autre os au coude ou au poignet, à foyer ouvert
MCCA004	Ostéosynthèse de fracture de la diaphyse d'un os de l'avant-bras, à foyer ouvert
MCCA005	Ostéosynthèse de fracture de l'extrémité distale d'un os de l'avant-bras, à foyer ouvert
MCCA006	Ostéosynthèse préventive des 2 os de l'avant-bras pour lésion ostéolytique, à foyer ouvert
MCCA007	Ostéosynthèse de fracture de la diaphyse des 2 os de l'avant-bras avec réduction de luxation au coude ou au poignet, à foyer ouvert
MCCA008	Ostéosynthèse de fracture de la diaphyse des 2 os de l'avant-bras, à foyer ouvert
MCCA009	Ostéosynthèse de fracture de l'extrémité proximale des 2 os de l'avant-bras, à foyer ouvert
MCCA010	Ostéosynthèse de fracture de l'extrémité distale des 2 os de l'avant-bras, à foyer ouvert
MCCA011	Ostéosynthèse de fracture complexe de l'extrémité proximale d'un os de l'avant-bras, à foyer ouvert
MCCB001	Ostéosynthèse de fracture de l'extrémité proximale d'un os de l'avant-bras, à foyer fermé
MCCB002	Ostéosynthèse de fracture de l'extrémité distale d'un os ou des 2 os de l'avant-bras par fixateur externe, à foyer fermé
MCCB003	Ostéosynthèse de fracture de la diaphyse d'un os de l'avant-bras, à foyer fermé
MCCB004	Ostéosynthèse de fracture ou de décollement épiphysaire de l'extrémité distale d'un os de l'avant-bras par broche, à foyer fermé
MCCB005	Ostéosynthèse de fracture de l'extrémité proximale des 2 os de l'avant-bras, à foyer fermé
MCCB006	Ostéosynthèse préventive des 2 os de l'avant-bras pour lésion ostéolytique, à foyer fermé
MCCB007	Ostéosynthèse de fracture de la diaphyse des 2 os de l'avant-bras, à foyer fermé
MCCB008	Ostéosynthèse de fracture de la diaphyse d'un os de l'avant-bras avec réduction d'une luxation de l'autre os au coude ou au poignet, à foyer fermé
MCCB009	Ostéosynthèse préventive d'un os de l'avant-bras pour lésion ostéolytique, à foyer fermé
MCEP001	Réduction orthopédique de fracture ou de décollement épiphysaire de l'extrémité distale d'un os ou des 2 os de l'avant-bras
MCEP002	Réduction orthopédique de fracture ou de décollement épiphysaire de l'extrémité proximale et/ou de fracture de la diaphyse d'un os ou des 2 os de l'avant-bras
MCFA001	Réséction de synostose radio-ulnaire acquise
MCFA002	Réséction partielle ou totale de l'extrémité distale d'un os de l'avant-bras
MCFA003	Réséction de l'olécrâne, par arthrotomie
MCFA004	Réséction de la tête du radius, par arthrotomie
MCFA005	Réséction d'une extrémité et/ou de la diaphyse d'un os de l'avant-bras, sans interruption de la continuité
MCFA006	Réséction "en bloc" d'une extrémité et/ou de la diaphyse d'un os de l'avant-bras
MCKA002	Remplacement de la tête radiale par prothèse, par abord direct
MCPA001	Reconstruction d'une extrémité et/ou de la diaphyse d'un os de l'avant-bras après résection "en bloc", par greffe ou matériau inerte non prothétique
MCPA002	Reconstruction d'une extrémité et/ou de la diaphyse d'un os de l'avant-bras par greffe ou matériau inerte non prothétique, après résection partielle
MCPA001	Ostéotomie de réorientation de l'avant-bras pour synostose radio-ulnaire congénitale
MCPA002	Ostéotomie de l'extrémité distale du radius
MCPA003	Ostéotomie de l'extrémité distale des 2 os de l'avant-bras
MCPA004	Ostéotomie complexe de la diaphyse du radius et/ou de l'ulna avec résection de synostose radio-ulnaire acquise
MCPA005	Ostéotomie de l'ulna avec arthrodèse de l'articulation radio-ulnaire distale
MCPA006	Ostéotomie complexe de la diaphyse d'un os de l'avant-bras
MCPA007	Ostéotomie complexe de la diaphyse des 2 os de l'avant-bras
MCPA008	Dissociation des deux os de l'avant-bras pour création d'une pince préhensile après amputation de main
MCPA009	Ostéotomie de l'extrémité distale du radius avec résection partielle ou totale de l'extrémité distale de l'ulna
MCPA010	Ostéotomie simple de la diaphyse d'un os de l'avant-bras
MCPA011	Décortication des 2 os de l'avant-bras avec ostéosynthèse pour pseudarthrose
MCPA012	Décortication des 2 os de l'avant-bras pour pseudarthrose
MCPA013	Décortication d'un os de l'avant-bras avec ostéosynthèse pour pseudarthrose
MCPA014	Décortication d'un os de l'avant-bras pour pseudarthrose
MDAA001	Allongement osseux extemporané à la main, avec autogreffe osseuse
MDAA002	Allongement osseux progressif à la main par système externe
MDCA001	Ostéosynthèse de fracture de l'os scaphoïde, à foyer ouvert
MDCA002	Ostéosynthèse préventive d'un métacarpien pour lésion ostéolytique, à foyer ouvert
MDCA003	Ostéosynthèse de fracture articulaire d'un os de la main par fixateur externe
MDCA004	Ostéosynthèse de fractures articulaires de plusieurs os de la main, à foyer ouvert
MDCA005	Ostéosynthèse d'une pseudarthrose de l'os scaphoïde, à foyer ouvert
MDCA006	Ostéosynthèse de fractures de plusieurs os du carpe, à foyer ouvert
MDCA007	Ostéosynthèse de fractures extraarticulaires de plusieurs os de la main, à foyer ouvert
MDCA008	Ostéosynthèse de fractures articulaires de plusieurs os de la main par fixateur externe
MDCA009	Ostéosynthèse de fractures extraarticulaires de plusieurs os de la main par fixateur externe
MDCA010	Ostéosynthèse de fracture extraarticulaire d'un os de la main par fixateur externe

MDCA011	Ostéosynthèse de fracture extraarticulaire d'un os de la main, à foyer ouvert
MDCA012	Ostéosynthèse de fracture de la base du premier métacarpien, à foyer ouvert
MDCA013	Ostéosynthèse de fracture d'un os du carpe, à foyer ouvert
MDCA014	Ostéosynthèse de fracture articulaire d'un os de la main, à foyer ouvert
MDCB001	Ostéosynthèse préventive d'un métacarpien pour lésion ostéolytique, à foyer fermé
MDCB002	Ostéosynthèse de fractures articulaires de plusieurs os de la main par broche, à foyer fermé
MDCB003	Ostéosynthèse de fracture extraarticulaire d'un os de la main par broche, à foyer fermé
MDCB004	Ostéosynthèse de fractures extraarticulaires de plusieurs os de la main par broche, à foyer fermé
MDCB005	Ostéosynthèse de fracture articulaire d'un os de la main par broche, à foyer fermé
MDEA001	Autogreffe corticospongieuse encastrée de l'os scaphoïde
MDEA002	Autogreffe corticospongieuse intercalée de l'os scaphoïde avec ostéotomie
MDEA003	Autogreffe corticospongieuse pédiculée de l'os scaphoïde
MDEA004	Reconstruction d'un doigt par transfert non vascularisé de phalange d'orteil, pour agénésie digitale
MDEP001	Réduction orthopédique de fractures de plusieurs os de la main
MDEP002	Réduction orthopédique d'une fracture d'un os de la main
MDFA001	Résection segmentaire d'une phalange ou d'une articulation interphalangienne du pouce avec rétablissement de la continuité, pour triphalangie
MDFA002	Exérèse partielle d'un os de la main sans interruption de la continuité, par abord direct
MDFA003	Résection partielle d'un os du carpe sans arthrodèse
MDFA004	Résection de la première rangée du carpe
MDFA005	Résection "en bloc" d'os du carpe et/ou du métacarpe
MDFA006	Résection totale d'un os du carpe avec arthrodèse intracarpienne
MDFA007	Résection complète d'une phalange du pouce avec rétablissement de la continuité, pour triphalangie
MDGA001	Évidement d'un os du carpe avec comblement, par abord direct
MDGA002	Ablation de matériel d'ostéosynthèse de la main, par abord direct
MDGA003	Évidement d'un os de la main sans comblement, par abord direct
MDGA004	Évidement d'un os de la main avec comblement, par abord direct
MDGA005	Désépiphysiodèse de phalange triangulaire de doigt
MDGB001	Ablation de matériel d'ostéosynthèse enfoui de la main, par voie transcutanée sans guidage
MDHA001	Biopsie d'un os et/ou d'une articulation de la main, par abord direct
MDMA001	Reconstruction d'un os de la main par greffe ou matériau inerte non prothétique
MDPA001	Ostéotomie de plusieurs os de la main, avec libération de tendon et/ou libération mobilisatrice articulaire
MDPA002	Ostéotomie d'un os de la main
MDPA003	Ostéotomie de plusieurs os de la main
MDPA004	Ostéotomie d'un os de la main, avec libération de tendon et/ou libération mobilisatrice articulaire
MDPA005	Ostéotomie du premier métacarpien pour malformation congénitale
MEDA001	Arthrodèse scapulohumérale, par arthrotomie
MEEA001	Réduction orthopédique d'une luxation scapulohumérale, avec ostéosynthèse de fracture de l'extrémité proximale de l'humérus homolatéral
MEEA002	Réduction d'une luxation scapulohumérale par arthrotomie, avec ostéosynthèse de fracture homolatérale de la glène, du col de la scapula et/ou de tubercule huméral
MEEA003	Réduction d'une luxation scapulohumérale, par arthrotomie
MEEA004	Réduction d'une luxation acromioclaviculaire ou sternoclaviculaire, par abord direct
MEEP002	Réduction orthopédique d'une luxation scapulohumérale
MEEP003	Réduction orthopédique d'une luxation scapulohumérale avec fracture de l'extrémité proximale de l'humérus homolatéral
MEFA001	Résection du bourrelet glénoïdal scapulohuméral, par arthrotomie
MEFA003	Synovectomie totale de l'articulation scapulohumérale, par arthrotomie
MEFA004	Huméroscapulectomie [Arthrectomie monobloc de l'épaule]
MEFC001	Résection du bourrelet glénoïdal scapulohuméral, par arthroscopie
MEFC002	Synovectomie totale de l'articulation scapulohumérale, par arthroscopie
MEGA001	Ablation d'une prothèse de l'articulation scapulohumérale, avec arthrodèse scapulohumérale
MEGA002	Ablation d'une prothèse de l'articulation scapulohumérale
MEJA001	Nettoyage de l'articulation scapulohumérale, par arthrotomie
MEJC001	Nettoyage de l'articulation scapulohumérale, par arthroscopie
MEKA001	Changement d'une prothèse totale scapulohumérale
MEKA002	Changement d'une prothèse humérale et/ou de la pièce glénoïdale d'une prothèse totale scapulohumérale, avec reconstruction osseuse
MEKA003	Changement d'une prothèse humérale pour une prothèse totale scapulohumérale
MEKA004	Changement d'une prothèse humérale ou de la pièce glénoïdale d'une prothèse totale scapulohumérale, sans reconstruction osseuse
MEKA005	Remplacement de l'articulation scapulohumérale par prothèse humérale unipolaire ou à cupule mobile, avec réinsertion, suture et/ou autoplastie de la coiffe des rotateurs de l'épaule
MEKA006	Remplacement de l'articulation scapulohumérale par prothèse totale
MEKA007	Remplacement de l'articulation scapulohumérale par prothèse totale, avec ostéotomie de l'extrémité proximale de l'humérus
MEKA008	Remplacement de l'articulation scapulohumérale par prothèse totale, avec réinsertion, suture et/ou autoplastie de la coiffe des rotateurs de l'épaule
MEKA009	Remplacement de l'articulation scapulohumérale par prothèse humérale unipolaire ou par cupule mobile
MEKA010	Remplacement de l'articulation scapulohumérale par prothèse humérale unipolaire ou par cupule mobile
MELA001	Repose d'une prothèse de l'articulation scapulohumérale
MEMA001	Arthroplastie sternoclaviculaire par résection de l'extrémité médiale de la clavicule, par arthrotomie
MEMA003	Reconstruction osseuse de l'épaule avec arthrodèse, après résection segmentaire
MEMA005	Confection d'une butée glénoïdale par prélèvement coracoïdien, par abord direct
MEMA006	Acromioplastie sans prothèse, par abord direct
MEMA008	Capsuloplastie antérieure et postérieure de l'articulation scapulohumérale avec ostéotomie glénoïdale, par abord direct
MEMA009	Reconstruction de l'articulation de l'épaule par prothèse massive ou sur mesure, après résection segmentaire
MEMA011	Arthroplastie acromioclaviculaire par résection de l'extrémité latérale de la clavicule, par arthrotomie
MEMA012	Capsuloplastie antérieure ou postérieure de l'articulation scapulohumérale, par abord direct
MEMA014	Capsuloplastie antérieure et postérieure de l'articulation scapulohumérale, par abord direct
MEMA015	Arthroplastie scapulohumérale sans prothèse, par abord direct
MEMA016	Capsuloplastie antérieure et postérieure de l'articulation scapulohumérale avec ostéotomie humérale, par abord direct
MEMA017	Acromioplastie sans prothèse avec arthroplastie acromioclaviculaire par résection de l'extrémité latérale de la clavicule, par abord direct
MEMA018	Confection d'une butée glénoïdale osseuse ou ostéomusculaire, par abord direct
MEMC001	Arthroplastie acromioclaviculaire par résection de l'extrémité latérale de la clavicule, par arthroscopie
MEMC002	Capsuloplastie antérieure ou postérieure de l'articulation scapulohumérale, par arthroscopie
MEMC003	Acromioplastie sans prothèse, par arthroscopie
MEMC004	Réparation du bourrelet glénoïdal scapulohuméral, par arthroscopie
MEMC005	Acromioplastie sans prothèse avec arthroplastie acromioclaviculaire par résection de l'extrémité latérale de la clavicule, par arthroscopie

MEPA001	Libération mobilisatrice de l'articulation scapulo-humérale et/ou subacromiale, par arthrotomie
MEPC001	Libération mobilisatrice de l'articulation scapulo-humérale et/ou subacromiale, par arthroscopie
MEQC001	Exploration de la bourse séreuse subacromiale, par arthroscopie [Bursoscopie sous-acromiale]
MEQC002	Exploration de l'articulation de l'épaule, par arthroscopie
MERP001	Mobilisation de l'articulation scapulo-humérale à visée thérapeutique, sous anesthésie générale ou locorégionale
MFCA001	Suture ou plastie de l'appareil capsulo-ligamentaire collatéral de l'articulation du coude, par abord direct
MFDA001	Arthrodèse du coude, par arthrotomie
MFDA002	Arthrorise du coude par butée, ténodèse ou capsulodèse, par abord direct
MFEA001	Réduction d'une luxation du coude, par arthrotomie
MFEA002	Réduction orthopédique d'une luxation du coude, avec ostéosynthèse de fracture de l'épicondyle médial ou latéral de l'humérus à foyer ouvert
MFEA003	Réduction d'une luxation du coude et/ou de l'articulation radio-ulnaire proximale par arthrotomie, avec ostéosynthèse de fracture de l'extrémité proximale du radius ou de l'ulna à foyer ouvert
MFEB001	Réduction orthopédique d'une luxation du coude et/ou de l'articulation radio-ulnaire proximale, avec ostéosynthèse de fracture de l'extrémité proximale du radius ou de l'ulna à foyer fermé
MFEP002	Réduction orthopédique d'une luxation ou d'une luxation-fracture du coude
MFFA001	Réséction "en bloc" du coude [Arthrectomie monobloc du coude]
MFFA002	Synovectomie totale du coude, par arthrotomie antérieure et par arthrotomie postérieure
MFFA003	Exérèse de kyste synovial du coude, par abord direct
MFFC001	Synovectomie totale du coude, par arthroscopie
MFGA001	Ablation d'une prothèse totale du coude
MFJA001	Nettoyage de l'articulation du coude, par arthrotomie
MFJC001	Nettoyage de l'articulation du coude, par arthroscopie
MFKA001	Changement partiel ou total d'une prothèse articulaire du coude
MFKA003	Remplacement de l'articulation du coude par prothèse totale, par abord direct
MFMA001	Reconstruction osseuse du coude avec arthrodèse, après résection segmentaire
MFMA003	Reconstruction de l'articulation du coude par prothèse massive ou sur mesure, après résection segmentaire
MFMA005	Arthroplastie du coude sans prothèse, par abord direct
MFPA001	Libération mobilisatrice de l'articulation du coude avec résection d'ostéome synostotique, par abord direct
MFPA002	Libération mobilisatrice de l'articulation du coude, par abord direct
MFPA003	Libération mobilisatrice de l'articulation du coude avec libération du nerf ulnaire, par abord direct
MFFC001	Libération mobilisatrice de l'articulation du coude, par arthroscopie
MFQC001	Exploration de l'articulation du coude, par arthroscopie
MFRP001	Mobilisation de l'articulation du coude à visée thérapeutique, sous anesthésie générale ou locorégionale
MGCA001	Suture et/ou réinsertion de ligament articulaire du poignet, par arthrotomie
MGCC001	Suture et/ou réinsertion de ligament articulaire du poignet, par arthroscopie
MGDA001	Arthrodèse intracarpienne, par arthrotomie
MGDA002	Arthrodèse radiocarpienne, par arthrotomie
MGEA001	Réduction d'une luxation du poignet avec ostéosynthèse de fracture d'un os du carpe, par arthrotomie
MGEA002	Réduction d'une luxation du poignet, par arthrotomie
MGEP002	Réduction orthopédique de fracture du carpe et/ou d'une luxation du poignet
MGFA001	Réséction "en bloc" du poignet [Arthrectomie monobloc du poignet]
MGFA002	Synovectomie radio-ulnaire distale, par arthrotomie
MGFA003	Synovectomie totale des articulations du poignet, par arthrotomie
MGFA004	Exérèse de kyste synovial avec ténosynovectomie des extenseurs au poignet, par abord direct
MGFA005	Synovectomie radiocarpienne et/ou intracarpienne, par arthrotomie
MGFA006	Réséction partielle des os du carpe pour centralisation du poignet avec ostéosynthèse du carpe et ostéotomie de la diaphyse de l'ulna, par abord direct
MGFA007	Exérèse de kyste synovial du poignet, par abord direct
MGFC001	Synovectomie radio-ulnaire distale, par arthroscopie
MGFC002	Synovectomie radiocarpienne et/ou intracarpienne, par arthroscopie
MGFC003	Synovectomie totale des articulations du poignet, par arthroscopie
MGGA001	Ablation d'une prothèse totale radiocarpienne
MGGA002	Ablation d'une prothèse articulaire du poignet
MGJA001	Nettoyage des articulations du poignet, par arthrotomie
MGJC001	Nettoyage des articulations du poignet, par arthroscopie
MGKA001	Changement partiel ou total d'une prothèse articulaire du poignet
MGKA002	Remplacement de l'articulation radiocarpienne par prothèse totale, par abord direct
MGKA003	Remplacement de l'articulation du poignet par prothèse partielle, par abord direct
MGMA002	Reconstruction osseuse du poignet avec arthrodèse, après résection segmentaire
MGMA003	Arthroplastie du poignet sans prothèse, pour radialisation
MGMA004	Capsuloplastie d'une articulation du poignet, par abord direct
MGMA005	Création d'une butée ulnaire au poignet, par abord direct
MGMA006	Reconstruction de l'articulation du poignet par prothèse massive ou sur mesure, après résection segmentaire
MGPA001	Libération mobilisatrice des articulations du poignet, par abord direct
MGQC001	Exploration de l'articulation du poignet, par arthroscopie
MGRP001	Mobilisation d'articulation du poignet et/ou de la main à visée thérapeutique, sous anesthésie générale ou locorégionale
MHCA001	Suture ou plastie de l'appareil capsulo-ligamentaire de plusieurs articulations métacarpophalangiennes
MHCA002	Suture ou plastie de l'appareil capsulo-ligamentaire de l'articulation métacarpophalangienne du pouce, par abord direct
MHCA003	Suture ou plastie de l'appareil capsulo-ligamentaire d'une articulation métacarpophalangienne
MHDA001	Arthrodèse de plusieurs articulations métacarpophalangiennes et/ou interphalangiennes de doigt, par arthrotomie
MHDA002	Arthrodèse intermétacarpienne du premier espace interosseux, par arthrotomie
MHDA003	Arthrodèse trapézométacarpienne, par arthrotomie
MHDA004	Arthrodèse carpométacarpienne, par arthrotomie
MHDA005	Arthrodèse d'une articulation métacarpophalangienne ou interphalangienne d'un doigt, par arthrotomie
MHDB001	Arthrorise temporaire d'une articulation métacarpophalangienne ou interphalangienne d'un doigt par broche, par voie transcutanée
MHEA001	Réduction de luxation de plusieurs articulations métacarpophalangiennes et/ou interphalangiennes de doigt, par arthrotomie
MHEA002	Réduction d'une luxation ou luxation-fracture trapézométacarpienne, par arthrotomie
MHEA003	Réduction d'une luxation de l'articulation métacarpophalangienne ou interphalangienne d'un doigt, par arthrotomie
MHEA004	Réduction d'une luxation ou luxation-fracture carpométacarpienne, par arthrotomie
MHEP001	Réduction orthopédique de plusieurs luxations et/ou luxations-fractures métacarpophalangiennes et/ou interphalangiennes de doigt
MHFA001	Synovectomie d'une articulation métacarpophalangienne ou interphalangienne d'un doigt, par abord direct
MHFA002	Exérèse de kyste synovial ou mucoïde d'une articulation ou d'une gaine fibreuse de la main
MHFA003	Synovectomie de plusieurs articulations métacarpophalangiennes et/ou interphalangiennes de doigt, par abord direct
MHJA001	Évacuation de collection articulaire de la main, par arthrotomie

MHMA001	Arthroplastie de plusieurs articulations métacarpophalangiennes et/ou interphalangiennes de doigt
MHMA002	Arthroplastie d'une articulation métacarpophalangienne ou interphalangienne d'un doigt
MHMA003	Reconstruction d'une articulation de la main par transfert libre avec anastomoses vasculaires
MHMA004	Reconstruction d'une articulation de la main par transfert pédiculé
MHMA005	Arthroplastie trapézométacarpienne
MHPA001	Libération mobilisatrice de plusieurs articulations de la main, par abord direct
MHPA002	Libération mobilisatrice d'une articulation de la main, par abord direct
MHPA003	Libération mobilisatrice de plusieurs articulations de la main avec libération de tendon, par abord direct
MHPA004	Libération mobilisatrice d'une articulation de la main avec libération de tendon, par abord direct
MJAA001	Allongement des tendons et/ou des muscles extenseurs de la main ou des doigts, par abord direct
MJAA002	Allongement des tendons et/ou désinsertion des muscles fléchisseurs de la main ou des doigts, par abord direct
MJCA001	Suture de plaie d'un tendon d'un muscle fléchisseur des doigts sur un rayon de la main, par abord direct
MJCA002	Suture de plaies des 2 tendons des muscles fléchisseurs des doigts sur un rayon de la main, par abord direct
MJCA003	Suture de plaies de tendon des muscles fléchisseurs des doigts, d'un nerf et d'une artère digitaux palmaires, sur un rayon de la main
MJCA005	Suture de plaies d'un tendon d'un muscle fléchisseur des doigts et de 2 nerfs digitaux palmaires, sur un rayon de la main
MJCA006	Suture de plaies d'un tendon d'un muscle fléchisseur des doigts et d'un nerf digital palmaire, sur un rayon de la main
MJCA007	Suture de plaies des 2 tendons des muscles fléchisseurs des doigts et des 2 nerfs digitaux palmaires, sur un rayon de la main
MJCA008	Suture de plaies des 2 tendons des muscles fléchisseurs des doigts et d'un nerf digital palmaire, sur un rayon de la main
MJCA010	Suture de plaies de tendon des muscles fléchisseurs des doigts, des 2 nerfs et d'une ou deux artères digitaux palmaires, sur un rayon de la main
MJCA012	Réparation de plaie de l'appareil extenseur d'un doigt par suture sur un rayon de la main, par abord direct
MJDA001	Ténoïdectomie et/ou résection de la portion articulaire du muscle long biceps brachial, par abord direct
MJDC001	Ténoïdectomie et/ou résection de la portion articulaire du muscle long biceps brachial, par arthroscopie
MJEA001	Transfert musculotendineux et/ou ténoïdectomie pour rétablissement de l'ouverture des doigts longs et du pouce
MJEA002	Transfert musculotendineux et/ou ténoïdectomie pour rétablissement de l'ouverture des doigts longs
MJEA003	Transfert musculotendineux pour rétablissement des fonctions intrinsèques des doigts longs et du pouce
MJEA004	Réinsertion transosseuse de tendon sur une phalange d'un doigt, par abord direct
MJEA005	Transfert musculotendineux et/ou ténoïdectomie pour rétablissement de l'extension active du poignet
MJEA006	Réinsertion et/ou suture de plusieurs tendons de la coiffe des rotateurs de l'épaule, par abord direct
MJEA007	Transfert musculotendineux et/ou ténoïdectomie pour rétablissement de l'ouverture du pouce
MJEA008	Transfert musculotendineux et/ou ténoïdectomie pour rétablissement de l'extension active du poignet et de l'ouverture des doigts longs et du pouce
MJEA009	Transfert tendineux et/ou ténoïdectomie pour rétablissement de la fermeture du pouce
MJEA010	Réinsertion ou suture d'un tendon de la coiffe des rotateurs de l'épaule, par abord direct
MJEA011	Transfert musculotendineux, ténoïdectomie et/ou capsulodectomie pour rétablissement des fonctions intrinsèques du pouce
MJEA012	Transfert musculotendineux pour rétablissement de la flexion active du coude
MJEA013	Transfert musculotendineux, ténoïdectomie et/ou capsulodectomie pour rétablissement des fonctions intrinsèques des doigts longs
MJEA014	Transfert musculotendineux avec plastie du premier espace interosseux métacarpien pour hypoplasie du pouce
MJEA015	Transfert musculotendineux et/ou ténoïdectomie pour rétablissement de la fermeture des doigts longs et du pouce
MJEA016	Transposition musculotendineuse et/ou fixation de la scapula pour stabilisation
MJEA017	Transfert ostéomusculaire du processus coracoïde ou transfert du ligament coracoacromial pour stabilisation de la clavicule
MJEA018	Transfert musculotendineux et/ou ténoïdectomie pour rétablissement de la fermeture des doigts longs
MJEA019	Réinsertion du muscle biceps brachial sur le radius
MJEA020	Transfert musculotendineux et/ou ténoïdectomie pour rétablissement de la fermeture des doigts longs et du pouce et des fonctions intrinsèques des doigts
MJEA021	Transfert musculotendineux pour rétablissement de l'extension active du coude
MJEC001	Réinsertion ou suture d'un tendon de la coiffe des rotateurs de l'épaule, par arthroscopie
MJEC002	Réinsertion et/ou suture de plusieurs tendons de la coiffe des rotateurs de l'épaule, par arthroscopie
MJFA001	Exérèse de calcification intratendineuse de la coiffe des rotateurs de l'épaule, par abord direct
MJFA002	Ténosynovectomie des muscles extenseurs au poignet avec synovectomie articulaire du poignet, arthrodèse radio-ulnaire distale et ostéotomie de l'ulna, par abord direct
MJFA003	Excision d'un panaris profond de la pulpe des doigts [phlegmon pulpaire]
MJFA004	Ténosynovectomie des muscles extenseurs au poignet, par abord direct
MJFA005	Exérèse d'un hygroma du coude, par abord direct
MJFA006	Fasciectomie [Aponévrectomie] palmodigitale sur un rayon de la main, par abord direct
MJFA007	Ténosynovectomie des muscles extenseurs au poignet avec synovectomie articulaire du poignet, résection de l'extrémité distale de l'ulna et transfert tendineux, par abord direct
MJFA008	Exérèse de lésion fasciale et/ou sousfasciale des tissus mous de la paume de la main
MJFA009	Excision de fasciite nécrosante de l'avant-bras et/ou de la main
MJFA010	Fasciectomie [Aponévrectomie] palmodigitale sur plusieurs rayons de la main, par abord direct
MJFA011	Résection des tissus mous de la main avec plastie cutanée et résection nerveuse, pour mégadactylie
MJFA012	Ténosynovectomie des muscles fléchisseurs des doigts sur plusieurs rayons de la main, par abord direct
MJFA013	Ténosynovectomie des muscles extenseurs au poignet avec synovectomie articulaire du poignet et arthrodèse ou arthroplastie de 3 doigts ou plus, par abord direct
MJFA014	Ténosynovectomie des muscles extenseurs au poignet avec synovectomie articulaire du poignet, par abord direct
MJFA015	Ténosynovectomie des muscles fléchisseurs des doigts sur un rayon de la main, par abord direct
MJFA016	Ténosynovectomie des muscles extenseurs au poignet avec synovectomie articulaire du poignet et arthrodèse ou arthroplastie d'un doigt ou de 2 doigts, par abord direct
MJFA017	Résection des tissus mous de la main avec plastie cutanée, sans résection nerveuse, pour mégadactylie
MJFA018	Ténosynovectomie des muscles fléchisseurs au poignet ou à la paume de la main, par abord direct
MJFC001	Exérèse de calcification intratendineuse de la coiffe des rotateurs de l'épaule, par arthroscopie
MJGA001	Ablation de corps étranger de la coulisse bicipitale, par abord direct
MJJA001	Évacuation d'un phlegmon de gaine synoviale digitale ou digitocarpienne, par abord direct
MJJA002	Évacuation d'un phlegmon de gaine synoviale digitale ou digitocarpienne avec ténosynovectomie, par abord direct
MJJA003	Évacuation de suppuration profonde de la main et/ou de l'avant-bras n'atteignant pas les gaines synoviales, par abord direct
MJJA004	Évacuation d'un phlegmon de gaine synoviale digitale ou digitocarpienne étendu à la main et/ou à l'avant-bras, par abord direct
MJMA002	Réparation de plaie de l'appareil extenseur d'un doigt avec suture de plaie d'une articulation, sur un rayon de la main
MJMA003	Réparation de la coiffe des rotateurs de l'épaule par autoplastie et/ou matériel prothétique, par abord direct
MJMA006	Reconstruction d'un tendon de la main par transplant libre, en deux temps
MJMA009	Reconstruction d'un tendon de la main par transplant pédiculé, en deux temps
MJMA010	Réparation de plaie de l'appareil extenseur d'un doigt par greffe ou plastie d'allongement ou de retournement sur un rayon de la main, par abord direct
MJMA012	Reconstruction de la partie cruciforme de la gaine fibreuse digitale [pouille de réflexion de tendon de muscle fléchisseur des doigts] par autogreffe sur un rayon de la main, par abord direct
MJMA013	Reconstruction d'un tendon de la main par transplant libre, en un temps
MJMA014	Reconstruction d'un tendon de la main par transplant pédiculé, en deux temps

MJMA015	Réparation de plaie de l'appareil extenseur d'un doigt avec suture de plaies d'un nerf et d'une artère digitaux palmaires, sur un rayon de la main
MJMA016	Réparation de plaie de l'appareil extenseur d'un doigt avec suture de plaie d'un nerf ou d'une artère digital palmaire, sur un rayon de la main
MJPA001	Désinsertion musculo-tendino-cutanée étendue pour surélévation congénitale de la scapula
MJPA002	Libération des tendons des muscles fléchisseurs des doigts sur un rayon de la main, par abord direct
MJPA003	Libération des tissus mous du premier espace interosseux métacarpien avec arthrodèse de la colonne du pouce, par abord direct
MJPA004	Désinsertion du muscle subscapulaire avec transfert musculaire
MJPA005	Fasciotomie [Aponévrotomie] palmaire, par abord direct
MJPA006	Désinsertion du muscle subscapulaire sans transfert musculaire
MJPA007	Libération des tissus mous du premier espace interosseux métacarpien, par abord direct
MJPA008	Libération des tissus mous du premier espace interosseux métacarpien avec arthroplastie ou libération articulaire mobilisatrice, par abord direct
MJPA009	Libération du tendon d'un muscle extenseur d'un doigt sur un rayon de la main, par abord direct
MJPA010	Incision ou excision d'un panaris superficiel
MJPA011	Libération de tendon au poignet avec ténosynovectomie, par abord direct
MJPA012	Désinsertion ou allongement des muscles épicondyliens latéraux au coude, par abord direct
MJPA013	Section ou plastie d'agrandissement de la partie cruciforme de la gaine fibreuse digitale [poulie de réflexion de tendon de muscle fléchisseur des doigts] sur un rayon de la main, par abord direct
MJPA014	Séparation d'une syndactylie des doigts à squelette normal avec autoplastie cutanée locale et/ou greffe de peau
MJPB001	Fasciotomie [Aponévrotomie] palmaire, par voie transcutanée
MZEA001	Réimplantation de 2 doigts
MZEA002	Réimplantation de la main sectionnée au niveau du métacarpe
MZEA003	Réimplantation de 4 ou 5 doigts
MZEA004	Pollicisation d'un moignon de doigt
MZEA005	Translocation digitale et/ou carpo-métacarpo-digitale d'un rayon de la main
MZEA007	Réimplantation du membre supérieur sectionné au dessus du poignet
MZEA008	Pollicisation d'un doigt complet
MZEA009	Translocation digitale et/ou carpo-métacarpo-digitale de deux rayons de la main
MZEA010	Réimplantation d'un doigt
MZEA011	Réimplantation de la main sectionnée au poignet
MZEA012	Réimplantation de 3 doigts
MZFA001	Amputation complète d'un rayon de la main
MZFA002	Amputation transhumérale
MZFA003	Amputation complète de plusieurs rayons de la main
MZFA004	Désarticulation du poignet
MZFA005	Amputation transradio-ulnaire
MZFA006	Exérèse partielle d'un os du membre supérieur sans interruption de la continuité, par abord direct
MZFA007	Amputation et/ou désarticulation de plusieurs doigts, sans résection des métacarpiens
MZFA008	Amputation d'un doigt surnuméraire autre que le pouce
MZFA009	Désarticulation interscapulothoracique
MZFA010	Désarticulation scapulohumérale [Désarticulation de l'épaule]
MZFA011	Désarticulation du coude
MZFA012	Amputation d'un doigt surnuméraire autre que le pouce avec résection osseuse
MZFA013	Amputation ou désarticulation d'un doigt, sans résection du métacarpien
MZFA014	Amputation d'un pouce surnuméraire
MZFA015	Amputation d'un pouce surnuméraire, avec ostéotomie ou capsuloplastie
MZGA003	Évidement d'un os du membre supérieur sans comblement, par abord direct
MZGA004	Évidement d'un os du membre supérieur avec comblement, par abord direct
MZHA001	Biopsie d'un os et/ou d'une articulation du membre supérieur, par abord direct
MZHB001	Biopsie d'un os et/ou d'une articulation du membre supérieur, par voie transcutanée sans guidage
MZMA001	Réparation d'une hémisection antérieure du poignet avec ischémie complète de la main
MZMA002	Reconstruction d'un doigt par transfert libre total de doigt ou d'orteil
MZMA003	Reconstruction d'un doigt par transfert libre partiel vascularisé de doigt ou d'orteil
MZMA004	Suture de plaie de tendon avec suture de plaie du nerf médian, à la face antérieure du poignet
MZPA002	Séparation d'une syndactylie complexe des doigts avec ostéotomie ou résection osseuse, et autoplastie cutanée locale et/ou greffe de peau
NACA001	Ostéosynthèse unifocale de fracture ou de fracture-luxation de la ceinture pelvienne [du bassin], à foyer ouvert
NACA002	Ostéosynthèse plurifocale de fracture ou de fracture-luxation de la ceinture pelvienne [du bassin], à foyer ouvert
NACA003	Ostéosynthèse de fracture de l'acétabulum, par abord antérieur
NACA004	Ostéosynthèse de fracture des colonnes antérieure et postérieure de l'acétabulum, par un ou deux abords
NACA005	Ostéosynthèse de fracture de l'acétabulum, par abord postérieur
NACB001	Ostéosynthèse de fracture ou de fracture-luxation de la ceinture pelvienne [du bassin], à foyer fermé
NAEP002	Réduction orthopédique extemporanée de fracture et/ou de luxation de la ceinture pelvienne [du bassin]
NAFA001	Résection "en bloc" de l'os coxal ou du fémur avec arthrectomie monobloc de hanche
NAFA002	Exérèse partielle de l'os coxal sans interruption de la continuité, par abord direct
NAFA003	Résection complète "en bloc" partielle ou totale d'un os coxal [hémibassin] emportant l'acétabulum
NAFA004	Résection partielle de l'aile iliaque ou du cadre obturateur n'interrompant pas la continuité de l'anneau pelvien
NAFA005	Prélèvement d'un os coxal [hémibassin], sur un sujet décédé
NAFA006	Résection complète "en bloc" de l'aile iliaque ou du cadre obturateur interrompant la continuité de l'anneau pelvien
NAGA001	Ablation de matériel d'ostéosynthèse de l'acétabulum ou de l'os coxal, par abord direct
NAGA002	Évidement de l'os coxal avec comblement, par abord direct
NAGA003	Évidement de l'os coxal sans comblement, par abord direct
NAHA001	Biopsie de la corticale interne de l'os coxal, par abord direct
NAHA002	Biopsie de la corticale externe de l'os coxal, par abord direct
NAHB001	Biopsie unicorticale de l'os coxal, par voie transcutanée
NAHB002	Biopsie bicorticale de la crête iliaque, par voie transcutanée
NAMA002	Reconstruction de l'os coxal [hémibassin] après résection de la zone acétabulaire, sans prothèse coxale
NAPA001	Ostéotomie supraacétabulaire de l'os coxal par une section, avec ostéotomie du fémur
NAPA002	Ostéotomie extraacétabulaire de l'os coxal par plusieurs sections, avec capsuloplastie
NAPA003	Ostéotomie supraacétabulaire de l'os coxal par une section, avec ostéoplastie supraacétabulaire par butée
NAPA004	Ostéotomie supraacétabulaire de l'os coxal par une section
NAPA005	Ostéotomie supraacétabulaire de l'os coxal par une section, avec capsuloplastie
NAPA006	Ostéotomie périaacétabulaire de l'os coxal
NAPA007	Ostéotomie extraacétabulaire de l'os coxal par plusieurs sections
NAPA008	Ostéotomie extraacétabulaire de l'os coxal par plusieurs sections, avec ostéotomie du fémur

NBAA001	Allongement osseux progressif du fémur ou du tibia par système interne, avec allongement tendineux
NBAA003	Allongement osseux progressif du fémur ou du tibia par système interne, sans allongement tendineux
NBAA004	Allongement osseux progressif du fémur ou du tibia par système externe, avec allongement tendineux
NBAA005	Allongement osseux progressif du fémur ou du tibia par système externe, sans allongement tendineux
NBAA006	Allongement osseux extemporané du fémur, avec autogreffe osseuse
NBCA001	Ostéosynthèse de fracture complexe de la patelle, à foyer ouvert
NBCA002	Ostéosynthèse de fracture simple de la patelle, à foyer ouvert
NBCA003	Ostéosynthèse de fracture complexe supracondyloire et intercondyloire du fémur, à foyer ouvert
NBCA004	Ostéosynthèse du grand trochanter pour pseudarthrose
NBCA005	Ostéosynthèse de fracture intracapsulaire du col [transcervicale] du fémur, de décollement épiphysaire ou d'épiphysiolyse de l'extrémité proximale du fémur
NBCA006	Ostéosynthèse de fracture infratrochantérienne ou trochantérodiaphysaire du fémur
NBCA007	Ostéosynthèse de fracture de la diaphyse du fémur, à foyer ouvert
NBCA008	Ostéosynthèse de fracture du grand trochanter
NBCA009	Ostéosynthèse de fractures homolatérales du col et de la diaphyse du fémur
NBCA010	Ostéosynthèse de fracture extracapsulaire du col du fémur
NBCA011	Ostéosynthèse préventive du fémur pour lésion ostéolytique, à foyer ouvert
NBCA012	Ostéosynthèse de fracture parcellaire de la tête du fémur, par arthrotomie
NBCA013	Ostéosynthèse de fracture d'un condyle fémoral, à foyer ouvert
NBCA014	Ostéosynthèse de fracture supracondyloire extraarticulaire du fémur, à foyer ouvert
NBCA015	Ostéosynthèse de fracture simple supracondyloire et intercondyloire du fémur, à foyer ouvert
NBCB001	Ostéosynthèse de fracture de la diaphyse du fémur par fixateur externe ou broche, à foyer fermé
NBCB002	Ostéosynthèse de fracture de la diaphyse du fémur par matériel centromédullaire sans verrouillage distal, à foyer fermé
NBCB004	Ostéosynthèse de fracture de la diaphyse du fémur par matériel centromédullaire avec verrouillage distal, à foyer fermé
NBCB005	Ostéosynthèse préventive du fémur pour lésion ostéolytique, à foyer fermé
NBCB006	Ostéosynthèse de fracture ou de décollement épiphysaire de l'extrémité distale du fémur, à foyer fermé
NBDA004	Épiphysiodèse au genou, par un abord direct
NBDA013	Épiphysiodèse au genou, par plusieurs abords directs
NBEB001	Réduction orthopédique progressive de fracture du fémur, par traction continue transosseuse
NBEP002	Réduction orthopédique extemporanée de fracture-décollement de l'épiphysie distale du fémur
NBFA001	Exérèse partielle du fémur sans interruption de la continuité, par abord direct
NBFA002	Réséction segmentaire du fémur avec ostéosynthèse, pour pseudarthrose congénitale
NBFA003	Réséction partielle d'une extrémité et/ou de la diaphyse du fémur sans interruption de la continuité osseuse
NBFA004	Réséction de la tête et du col du fémur sans interposition capsulaire ou aponévrotique
NBFA005	Patellectomie partielle, par abord direct
NBFA006	Réséction segmentaire du fémur avec ostéosynthèse et transfert axial progressif d'un fragment osseux, pour pseudarthrose congénitale
NBFA007	Réséction "en bloc" d'une extrémité et/ou de la diaphyse du fémur
NBFA008	Réséction de la tête et du col du fémur avec interposition capsulaire et/ou aponévrotique
NBFA009	Patellectomie totale, par abord direct
NBGA001	Évidement de l'extrémité distale du fémur et/ou de l'extrémité proximale du tibia en présence d'un cartilage épiphysaire actif avec comblement, par abord direct
NBGA002	Évidement du fémur sans comblement, par abord direct
NBGA003	Évidement de l'extrémité proximale du fémur en présence d'un cartilage épiphysaire actif sans comblement, par abord direct
NBGA004	Évidement de l'extrémité distale du fémur et/ou de l'extrémité proximale du tibia en présence d'un cartilage épiphysaire actif sans comblement, par abord direct
NBGA005	Évidement de l'extrémité proximale du fémur en présence d'un cartilage épiphysaire actif avec comblement, par abord direct
NBGA006	Évidement du fémur avec comblement, par abord direct
NBGA007	Ablation de matériel d'ostéosynthèse du fémur, par abord direct
NBGA010	Désépiphysiodèse centrale ou périphérique au fémur ou au tibia, avec ostéotomie
NBGA015	Désépiphysiodèse au fémur ou au tibia
NBMA001	Reconstruction du fémur par greffe ou matériau inerte non prothétique, après réséction "en bloc" d'une extrémité et/ou de la diaphyse
NBMA002	Patelloplastie modelante ostéochondrale [Résection arthroplastique de la rotule]
NBMA003	Reconstruction du fémur par greffe ou matériau inerte non prothétique, après réséction partielle d'une extrémité et/ou de la diaphyse
NBPA001	Ostéotomie simple bilatérale de la diaphyse du fémur et du tibia
NBPA002	Ostéotomie simple unilatérale de la diaphyse du fémur, avec arthrodèse du couple de torsion du pied [talocalcanéenne et médiotarsienne] et correction de vices architecturaux du pied
NBPA003	Ostéotomie simple unilatérale de la diaphyse du fémur
NBPA004	Ostéotomie simple unilatérale de la diaphyse du fémur et du tibia
NBPA005	Décortication du fémur avec ostéosynthèse pour pseudarthrose
NBPA006	Ostéotomie bilatérale de valgisation-translation du col du fémur pour dysplasie congénitale
NBPA007	Ostéotomie simple bilatérale de la diaphyse du fémur
NBPA008	Ostéotomie simple bilatérale de la diaphyse du fémur et du tibia, avec arthrodèse du couple de torsion du pied [talocalcanéenne et médiotarsienne] et correction de vices architecturaux
NBPA009	Ostéotomie de dérotation de l'extrémité distale du fémur ou de l'extrémité proximale du tibia, avec abord vasculaire ou nerveux préalable
NBPA010	Ostéotomie complexe de l'extrémité distale du fémur
NBPA011	Ostéotomie complexe de la diaphyse du fémur
NBPA012	Ostéotomie simple bilatérale de la diaphyse du fémur, avec arthrodèse du couple de torsion du pied [talocalcanéenne et médiotarsienne] et correction de vices architecturaux du pied
NBPA013	Ostéotomie basicervicale du fémur
NBPA014	Ostéotomie du grand trochanter
NBPA015	Ostéotomie simple unilatérale de la diaphyse du fémur et du tibia, avec arthrodèse du couple de torsion du pied [talocalcanéenne et médiotarsienne] et correction de vices architecturaux
NBPA016	Décortication du fémur pour pseudarthrose
NBPA017	Ostéotomie simple de l'extrémité distale du fémur
NBPA018	Ostéotomie unilatérale de valgisation-translation du col du fémur pour dysplasie congénitale
NBPA019	Ostéotomie intraarticulaire du col du fémur
NBPA020	Ostéotomie intertrochantérienne ou infratrochantérienne du fémur
NCCA001	Ostéosynthèse de fracture ou de décollement épiphysaire de l'extrémité distale du tibia ou des 2 os de la jambe par fixateur externe
NCCA002	Ostéosynthèse de fracture de la diaphyse du tibia, à foyer ouvert
NCCA003	Ostéosynthèse de fracture de l'éminence intercondyloire du tibia [des tubercules intercondyloires] [des épines tibiales], par arthrotomie
NCCA004	Ostéosynthèse de fracture complexe du pilon tibial, à foyer ouvert
NCCA005	Ostéosynthèse de fracture ou de décollement épiphysaire de la malléole médiale [tibiale], à foyer ouvert
NCCA006	Ostéosynthèse de fracture extraarticulaire de l'extrémité proximale du tibia, à foyer ouvert
NCCA007	Ostéosynthèse de fracture articulaire simple unicondyloire du tibia, à foyer ouvert
NCCA008	Ostéosynthèse de fracture simple du pilon tibial, à foyer ouvert
NCCA009	Ostéosynthèse préventive d'un os ou des 2 os de la jambe pour lésion ostéolytique, à foyer ouvert

NCCA010	Ostéosynthèse de fracture de la diaphyse du tibia par fixateur externe
NCCA011	Ostéosynthèse de fracture ou de décollement épiphysaire supramalléolaire du tibia, à foyer ouvert
NCCA012	Ostéosynthèse de fracture de l'extrémité distale de la fibula, à foyer ouvert
NCCA013	Ostéosynthèse de fracture complexe du pilon tibial par fixateur externe
NCCA014	Ostéosynthèse de fracture de la diaphyse de la fibula, à foyer ouvert
NCCA015	Ostéosynthèse de fracture triplane de l'extrémité distale du tibia, à foyer ouvert
NCCA016	Ostéosynthèse de fracture bimalléolaire simple, à foyer ouvert
NCCA017	Ostéosynthèse de fracture bimalléolaire complexe, à foyer ouvert
NCCA018	Ostéosynthèse de fracture articulaire complexe de l'extrémité proximale du tibia, à foyer ouvert
NCCA019	Ostéosynthèse de fracture ou de décollement épiphysaire supramalléolaire des 2 os de la jambe, à foyer ouvert
NCCB001	Ostéosynthèse de fracture ou de décollement épiphysaire de l'extrémité distale du tibia ou des 2 os de la jambe par broche ou par vis et par fixateur externe, à foyer fermé
NCCB002	Ostéosynthèse de fracture ou de décollement épiphysaire de l'extrémité proximale du tibia ou des 2 os de la jambe, à foyer fermé
NCCB003	Ostéosynthèse préventive d'un os ou des 2 os de la jambe pour lésion ostéolytique, à foyer fermé
NCCB004	Ostéosynthèse de fracture de la diaphyse du tibia par matériel centromédullaire sans verrouillage distal, à foyer fermé
NCCB005	Ostéosynthèse de fracture ou de décollement épiphysaire de l'extrémité distale d'un os ou des 2 os de la jambe par broche ou par vis, à foyer fermé
NCCB006	Ostéosynthèse de fracture de la diaphyse du tibia par matériel centromédullaire avec verrouillage distal, à foyer fermé
NCCB007	Ostéosynthèse de fracture ou de décollement épiphysaire de l'extrémité distale du tibia par clou transplantaire
NCCC001	Ostéosynthèse de fracture de l'éminence intercondyalaire du tibia [des tubercules intercondyliques] [des épines tibiales], par arthroscopie
NCEA001	Grefe osseuse intertibiofibulaire, par abord direct
NCEP002	Réduction orthopédique extemporanée de fracture d'une extrémité et/ou de la diaphyse du tibia ou des 2 os de la jambe
NCF A001	Réséction "en bloc" de l'extrémité proximale des 2 os de la jambe
NCF A002	Exérèse partielle du tibia et/ou de la fibula sans interruption de la continuité, par abords multiples
NCF A003	Exérèse d'exostose intertibiofibulaire proximale, par abord direct
NCF A004	Réséction segmentaire du tibia et/ou de la fibula avec ostéosynthèse, pour pseudarthrose congénitale
NCF A005	Réséction partielle d'une extrémité et/ou de la diaphyse du tibia sans interruption de la continuité osseuse
NCF A006	Exérèse partielle du tibia et/ou de la fibula sans interruption de la continuité, par abord unique
NCF A007	Réséction segmentaire du tibia et/ou de la fibula avec ostéosynthèse et transfert axial progressif d'un fragment osseux, pour pseudarthrose congénitale
NCF A008	Réséction "en bloc" d'une extrémité et/ou de la diaphyse du tibia
NCF A009	Réséction "en bloc" d'une extrémité et/ou de la diaphyse de la fibula
NCGA001	Évidement du tibia et/ou de la fibula sans comblement, par abord direct
NCGA002	Évidement du tibia et/ou de la fibula avec comblement, par abord direct
NCMA001	Reconstruction du tibia par greffe ou matériau inerte non prothétique, après réséction "en bloc" d'une extrémité et/ou de la diaphyse
NCMA002	Reconstruction du tibia par greffe ou matériau inerte non prothétique, après réséction partielle d'une extrémité et/ou de la diaphyse
NCPA001	Ostéotomie de la tubérosité du tibia [tubérosité tibiale antérieure] ou mobilisation du ligament patellaire [tendon rotulien] pour recentrage de la patelle, par arthrotomie
NCPA002	Ostéotomie de la tubérosité du tibia [tubérosité tibiale antérieure] ou mobilisation du ligament patellaire [tendon rotulien] avec capsulo-myo-ténoplastie pour recentrage de la patelle, par arthrotomie
NCPA003	Ostéotomie de la tubérosité du tibia [tubérosité tibiale antérieure] ou mobilisation du ligament patellaire [tendon rotulien] avec ostéotomie de la surface patellaire [trochlée] du fémur pour recentrage de la patelle, par arthrotomie
NCPA004	Ostéotomie simple unilatérale de la diaphyse du tibia, avec arthrodèse du couple de torsion du pied [talocalcanéenne et médiotarsienne] et correction de vices architecturaux
NCPA005	Ostéotomie simple de l'extrémité proximale du tibia avec reconstruction du ligament croisé antérieur
NCPA006	Ostéotomie supramalléolaire du tibia ou de l'arrière-pied, avec allongement et/ou transfert de tendon
NCPA007	Ostéotomie de la fibula
NCPA008	Décortication de la diaphyse du tibia et/ou de la fibula avec ostéosynthèse, pour pseudarthrose
NCPA009	Ostéotomie supramalléolaire du tibia
NCPA010	Décortication de la diaphyse du tibia et/ou de la fibula pour pseudarthrose
NCPA011	Ostéotomie simple bilatérale de la diaphyse du tibia
NCPA012	Ostéotomie simple bilatérale de la diaphyse du tibia, avec arthrodèse du couple de torsion du pied [talocalcanéenne et médiotarsienne] et correction de vices architecturaux
NCPA013	Ostéotomie simple unilatérale de la diaphyse du tibia
NCPA014	Ostéotomie complexe de l'extrémité proximale du tibia
NCPA015	Ostéotomie simple de l'extrémité proximale du tibia
NCPA016	Ostéotomie complexe de la diaphyse du tibia
NDA A001	Allongement osseux extemporané à l'avant-pied, avec autogreffe osseuse
NDA A002	Allongement osseux progressif au pied, par système externe
NDA C001	Ostéosynthèse de fracture simple ou de fracture-luxation du calcanéus, à foyer ouvert
NDA C002	Ostéosynthèse de fracture d'un métatarsien ou d'une phalange d'orteil, à foyer ouvert
NDA C003	Ostéosynthèse de fractures de plusieurs os de l'avant-pied, à foyer ouvert
NDA C004	Ostéosynthèse de fracture complexe du calcanéus, à foyer ouvert
NDA C005	Ostéosynthèse de fracture du corps ou du col du talus, à foyer ouvert
NDA C006	Ostéosynthèse de fracture des os du médiopied, à foyer ouvert
NDCB001	Ostéosynthèse de fracture du talus ou des os du médiopied, à foyer fermé
NDCB002	Ostéosynthèse de fractures de plusieurs os de l'avant-pied, à foyer fermé
NDCB003	Ostéosynthèse de fracture d'un métatarsien ou d'une phalange d'orteil, à foyer fermé
NDCB004	Ostéosynthèse de fracture du calcanéus, à foyer fermé
NDDA001	Fixation de fragment ostéochondral de la trochlée du talus, par arthrotomie
NDDC001	Fixation de fragment ostéochondral de la trochlée du talus, par arthroscopie
NDEA002	Réimplantation du premier orteil
NDEP001	Réduction orthopédique de fracture et/ou de luxation de l'avant-pied
NDFA001	Talectomie avec arthrodèse tibiotarsienne
NDFA002	Exérèse partielle d'os du pied sans interruption de la continuité, par abord direct
NDFA003	Talectomie avec création de néarthrose tibioptéreuse
NDFA004	Réséction de synostose de l'arrière-pied ou du médiopied, par abord direct
NDFA005	Réséction d'une exostose infra-unguée d'un orteil
NDFA006	Réséction "en bloc" d'un ou plusieurs os du tarse et/ou du métatarse
NDFA007	Exérèse d'un os sésamoïde du pied
NDFA008	Tarsectomie postérieure ou ostéotomie de l'arrière-pied, avec ostéotomie supramalléolaire
NDFA009	Tarsectomie postérieure ou ostéotomie de l'arrière-pied, avec ostéotomie supramalléolaire, avec allongement et/ou transfert de tendon
NDFA010	Tarsectomie antérieure ou ostéotomie extraarticulaire de l'arrière-pied ou du médiopied
NDGA001	Évidement d'un os du pied sans comblement, par abord direct
NDGA002	Évidement d'un os du pied avec comblement, par abord direct
NDGA003	Ablation de matériel d'ostéosynthèse du pied, à foyer ouvert

NDMA001	Reconstruction osseuse du métatars ou des orteils par greffe ou matériau inerte non prothétique, après résection segmentaire
NDPA001	Ostéotomie du premier métatarsien
NDPA002	Ostéotomie du métatarsien et de la phalange proximale du premier rayon du pied, avec libération mobilisatrice de l'articulation métatarsophalangienne du premier orteil et ostéotomie d'un métatarsien latéral
NDPA003	Ostéotomie du calcaneus ou du talus
NDPA004	Ostéotomie d'un métatarsien latéral ou d'une phalange d'orteil, sur un rayon du pied
NDPA005	Ostéotomie de l'os cunéiforme médial, du métatarsien et de la phalange proximale du premier rayon du pied, avec libération mobilisatrice de l'articulation métatarsophalangienne du premier orteil
NDPA006	Ostéotomie du calcaneus avec désinsertion des muscles de la plante du pied
NDPA007	Ostéotomie de l'os cunéiforme médial et du premier métatarsien, avec libération mobilisatrice de l'articulation métatarsophalangienne du premier orteil
NDPA008	Ostéotomie du premier métatarsien, avec libération mobilisatrice de l'articulation métatarsophalangienne du premier orteil
NDPA009	Ostéotomie de la phalange proximale et libération mobilisatrice de l'articulation métatarsophalangienne du premier orteil
NDPA010	Ostéotomie tibiotarsienne intraarticulaire
NDPA011	Ostéotomie du métatarsien et de la phalange proximale du premier rayon du pied, avec libération mobilisatrice de l'articulation métatarsophalangienne du premier orteil
NDPA012	Ostéotomie de l'os cunéiforme médial, avec libération mobilisatrice de l'articulation métatarsophalangienne du premier orteil
NDPA013	Ostéotomie du métatarsien et de la phalange proximale du premier rayon du pied, avec libération mobilisatrice de l'articulation métatarsophalangienne du premier orteil et ostéotomie de plusieurs métatarsiens latéraux
NDPA014	Ostéotomie d'un métatarsien latéral, avec libération de l'articulation métatarsophalangienne
NEDA001	Arthrodèse coxofémorale, par arthrotomie
NEDA002	Stabilisation d'une prothèse totale de l'articulation coxofémorale par pose de butée supraacétabulaire en matériau inerte, abaissement du grand trochanter et/ou changement de la tête ou du col amovible
NEDA003	Arthrodèse sacro-iliaque, par arthrotomie
NEEA001	Réduction d'une luxation traumatique de l'articulation coxofémorale, par arthrotomie
NEEA002	Réduction d'une luxation de prothèse de l'articulation coxofémorale, par arthrotomie
NEEA003	Réduction d'une luxation traumatique de l'articulation coxofémorale avec ostéosynthèse de fracture de la tête du fémur, par arthrotomie
NEEA004	Réduction d'une hanche instable non traumatique, par arthrotomie
NEEP002	Réduction orthopédique d'une luxation de prothèse de l'articulation coxofémorale
NEEP004	Réduction orthopédique d'une luxation traumatique de l'articulation coxofémorale, avec contention par appareillage rigide pelvipédieux
NEEP005	Réduction orthopédique d'une luxation traumatique de l'articulation coxofémorale, avec fracture ou décollement épiphysaire de la tête du fémur
NEEP007	Réduction orthopédique d'une luxation traumatique de l'articulation coxofémorale, avec pose de traction continue
NEFA001	Réséction de l'articulation coxofémorale avec coaptation trochantéro-iliaque ou fémoro-iliaque
NEFA002	Réséction étendue de l'articulation sacro-iliaque
NEFA003	Synovectomie coxofémorale, par arthrotomie par 2 abord dont un abord postérieur
NEFA004	Synovectomie coxofémorale, par arthrotomie par un abord
NEFC001	Synovectomie coxofémorale, par arthroscopie
NEGA001	Ablation d'une prothèse totale de hanche avec reconstruction osseuse de l'acétabulum et/ou du fémur
NEGA002	Ablation d'une prothèse totale de hanche
NEGA003	Ablation d'une prothèse totale de hanche avec coaptation trochantéro-iliaque
NEGA004	Ablation de l'insert intermédiaire d'une prothèse de l'articulation coxofémorale, avec pose d'une pièce acétabulaire
NEGA005	Ablation d'une prothèse fémorale cervicocéphalique
NEHA001	Biopsie d'une articulation de la ceinture pelvienne [du bassin], par abord direct
NEHA002	Biopsie de l'articulation coxofémorale, par abord direct
NEJA001	Nettoyage de l'articulation coxofémorale, par arthrotomie
NEJA002	Évacuation de collection de l'articulation coxofémorale, par arthrotomie
NEJA003	Évacuation de collection ou synovectomie de l'articulation sacro-iliaque, par arthrotomie
NEJA004	Évacuation de collection périprothétique de l'articulation coxofémorale, par arthrotomie
NEJC001	Nettoyage de l'articulation coxofémorale, par arthroscopie
NEKA001	Changement des pièces acétabulaire et fémorale d'une prothèse totale de hanche, avec reconstruction par greffes compactées sans ostéosynthèse
NEKA002	Changement de la pièce acétabulaire ou fémorale d'une prothèse totale de hanche, avec reconstruction osseuse de l'acétabulum ou du fémur
NEKA003	Changement des pièces acétabulaire et fémorale d'une prothèse totale de hanche, sans reconstruction osseuse
NEKA004	Changement de l'insert acétabulaire d'une prothèse totale de hanche
NEKA005	Changement de la pièce acétabulaire ou fémorale d'une prothèse totale de hanche, avec ostéosynthèse de l'acétabulum ou du fémur
NEKA006	Changement des pièces acétabulaire et fémorale d'une prothèse totale de hanche, avec reconstruction et ostéosynthèse de l'acétabulum et/ou du fémur
NEKA007	Changement de la pièce acétabulaire ou fémorale d'une prothèse totale de hanche, avec reconstruction osseuse par greffes compactées sans ostéosynthèse
NEKA008	Changement des pièces acétabulaire et fémorale d'une prothèse totale de hanche, avec reconstruction ou ostéosynthèse de l'acétabulum ou du fémur
NEKA009	Changement de la pièce acétabulaire ou fémorale d'une prothèse totale de hanche, sans reconstruction osseuse
NEKA010	Remplacement de l'articulation coxofémorale par prothèse totale, avec renfort métallique acétabulaire et reconstruction fémorale par greffe
NEKA011	Remplacement de l'articulation coxofémorale par prothèse fémorale cervicocéphalique et cupule mobile
NEKA012	Remplacement de l'articulation coxofémorale par prothèse totale, avec reconstruction acétabulaire ou fémorale par greffe
NEKA013	Remplacement de l'articulation coxofémorale par prothèse totale après arthrodèse coxofémorale
NEKA014	Remplacement de l'articulation coxofémorale par prothèse totale, avec renfort métallique acétabulaire
NEKA015	Remplacement de l'articulation coxofémorale par prothèse totale après ostéosynthèse, ostéotomie ou prothèse cervicocéphalique du fémur
NEKA016	Remplacement de l'articulation coxofémorale par prothèse totale, avec ostéotomie de la diaphyse du fémur
NEKA017	Remplacement de l'articulation coxofémorale par prothèse totale, avec abaissement de la tête du fémur dans le paléoacétabulum [paléocotylo]
NEKA018	Remplacement de l'articulation coxofémorale par prothèse fémorale cervicocéphalique
NEKA019	Remplacement de l'articulation coxofémorale par prothèse totale après arthrodèse coxofémorale, avec renfort métallique acétabulaire
NEKA020	Remplacement de l'articulation coxofémorale par prothèse totale
NEKA021	Remplacement de l'articulation coxofémorale par prothèse totale, avec abaissement de la tête du fémur dans le paléoacétabulum [paléocotylo] et ostéotomie de réaxation ou d'alignement du fémur
NEKA022	Changement d'une prothèse fémorale cervicocéphalique pour une prothèse totale de hanche
NELA001	Repose d'une prothèse totale de l'articulation coxofémorale, avec reconstruction osseuse
NELA002	Repose d'une prothèse totale de l'articulation coxofémorale, sans reconstruction osseuse
NELA003	Pose d'une pièce acétabulaire chez un patient porteur d'une prothèse fémorale cervicocéphalique homolatérale
NEMA000	Ostéoplastie supraacétabulaire de l'os coxal par butée, avec ostéotomie extraarticulaire de l'extrémité proximale du fémur
NEMA011	Reconstruction de l'articulation coxofémorale par prothèse massive ou sur mesure, après perte de substance segmentaire au niveau de la hanche ou de l'os coxal
NEMA013	Reconstruction osseuse de la hanche après résection "en bloc" de l'os coxal [hémibassin], avec fixation du fémur à l'os coxal

NEMA017	Ostéoplastie supraacétabulaire de l'os coxal par butée, avec ostéotomie du grand trochanter
NEMA018	Arthroplastie coxofémorale par cupule fémorale
NEMA019	Reconstruction de l'articulation sacro-iliaque après perte de substance osseuse segmentaire avec arthrodèse, par abord direct
NEMA020	Acétabuloplastie avec ostéotomie du fémur
NEMA021	Ostéoplastie supraacétabulaire de l'os coxal par butée, ou acétabuloplastie
NEPA001	Libération mobilisatrice de l'articulation coxofémorale, par arthrotomie
NEQC001	Exploration de l'articulation coxofémorale, par arthroscopie
NFCA001	Suture ou réinsertion du ligament croisé antérieur du genou, par arthrotomie
NFCA002	Suture ou réinsertion de la capsule articulaire du genou, par abord direct
NFCA003	Suture ou réinsertion des ligaments croisés et d'élément capsuloligamentaire périarticulaire du genou, par arthrotomie
NFCA004	Suture ou réinsertion du ligament croisé antérieur et d'élément capsuloligamentaire périarticulaire du genou, par arthrotomie
NFCA005	Suture ou réinsertion du ligament croisé postérieur et d'élément capsuloligamentaire périarticulaire du genou, par arthrotomie
NFCA006	Suture ou réinsertion du ligament croisé postérieur du genou, par arthrotomie
NFCC001	Suture ou réinsertion du ligament croisé postérieur du genou, par arthroscopie
NFCC002	Suture ou réinsertion du ligament croisé antérieur du genou, par arthroscopie
NFDA002	Arthrodèse fémorotibiale, par arthrotomie
NFDA003	Arthrodèse fibulotibiale proximale, par arthrotomie
NFDA009	Fixation de fragment ostéochondral intraarticulaire du genou, par arthrotomie
NFDC001	Fixation de fragment ostéochondral intraarticulaire du genou, par arthroscopie
NFEA001	Réinsertion ou suture des 2 ménisques du genou, par arthrotomie
NFEA002	Réinsertion ou suture d'un ménisque du genou, par arthrotomie
NFEC001	Réinsertion ou suture des 2 ménisques du genou, par arthroscopie
NFEC002	Réinsertion ou suture d'un ménisque du genou, par arthroscopie
NFEP002	Réduction orthopédique d'une luxation ou d'une luxation-fracture de l'articulation fémorotibiale
NFFA001	Méniscectomies latérale et médiale du genou, par arthrotomie
NFFA002	Synovectomie du genou, par arthrotomie antérieure et par arthrotomie postérieure sans changement de position du patient
NFFA003	Méniscectomie latérale ou médiale du genou, par arthrotomie
NFFA004	Synovectomie antérieure du genou, par arthrotomie
NFFA005	Synovectomie antérieure du genou par arthroscopie avec synovectomie postérieure par arthrotomie, sans changement de position
NFFA006	Synovectomie du genou, par arthrotomie antérieure et par arthrotomie postérieure avec changement de position du patient
NFFC001	Synovectomie du genou, par arthroscopie antérieure et par arthroscopie postérieure
NFFC002	Synovectomie antérieure du genou, par arthroscopie
NFFC003	Méniscectomies latérale et médiale du genou, par arthroscopie
NFFC004	Méniscectomie latérale ou médiale du genou, par arthroscopie
NFGA001	Ablation d'une prothèse du genou avec arthrodèse
NFGA002	Ablation d'une prothèse du genou
NFJA001	Nettoyage de l'articulation du genou, par arthrotomie
NFJA002	Évacuation de collection de l'articulation du genou, par arthrotomie
NFJC001	Nettoyage de l'articulation du genou, par arthroscopie
NFJC002	Évacuation de collection de l'articulation du genou, par arthroscopie
NFKA001	Changement d'une prothèse tricompartmentaire du genou, sans reconstruction osseuse
NFKA002	Changement d'une prothèse tricompartmentaire du genou, avec reconstruction osseuse
NFKA003	Changement d'une prothèse unicompartmentaire du genou
NFKA004	Changement de l'insert d'une prothèse unicompartmentaire ou tricompartmentaire du genou
NFKA005	Changement d'une prothèse unicompartmentaire du genou pour une prothèse tricompartmentaire
NFKA006	Remplacement de l'articulation du genou par prothèse unicompartmentaire fémorotibiale ou fémoropatellaire
NFKA007	Remplacement de l'articulation du genou par prothèse tricompartmentaire sur une déformation inférieure ou égale à 10° dans le plan frontal
NFKA008	Remplacement de l'articulation du genou par prothèse tricompartmentaire sur une déformation supérieure à 10° dans le plan frontal
NFKA009	Remplacement de l'articulation du genou par prothèse à charnière fixe ou rotatoire
NFLA001	Repose d'une prothèse articulaire du genou, avec reconstruction osseuse
NFLA002	Repose d'une prothèse articulaire du genou, sans reconstruction osseuse
NFMA002	Plastie ligamentaire extraarticulaire latérale du genou avec le fascia lata, par abord direct
NFMA004	Reconstruction du ligament croisé antérieur du genou par autogreffe, par arthrotomie
NFMA005	Capsulo-myo-ténoplastie du genou pour recentrage de la patelle, par arthrotomie
NFMA006	Reconstruction de l'articulation du genou par prothèse massive ou sur mesure, après perte de substance segmentaire
NFMA008	Reconstruction itérative du ligament croisé postérieur du genou par ligament synthétique, par arthrotomie
NFMA010	Reconstruction du ligament croisé postérieur du genou par autogreffe sans renforcement synthétique, par arthrotomie
NFMA011	Reconstruction des ligaments croisés du genou, par arthrotomie
NFMA013	Reconstruction osseuse du genou après perte de substance segmentaire, avec arthrodèse et ostéosynthèse
NFMC001	Reconstruction des ligaments croisés du genou, par arthroscopie
NFMC002	Reconstruction du ligament croisé postérieur du genou par autogreffe sans renforcement synthétique, par arthroscopie
NFMC003	Reconstruction du ligament croisé antérieur du genou par autogreffe, par arthroscopie
NFMC005	Reconstruction itérative du ligament croisé postérieur du genou par ligament synthétique, par arthroscopie
NFPA001	Libération mobilisatrice de l'articulation du genou, par arthrotomie
NFPA002	Section du rétinaculum patellaire latéral [aileron rotulien externe], par arthrotomie
NFPA003	Libération mobilisatrice de l'articulation du genou par arthroscopie ou arthrotomie, avec libération complète du quadriceps
NFPA004	Section du rétinaculum patellaire latéral [aileron rotulien externe] avec ostéotomie de la surface patellaire [trochlée] du fémur, par arthrotomie
NFPC001	Section du rétinaculum patellaire latéral [aileron rotulien externe], par arthroscopie
NFPC002	Libération mobilisatrice de l'articulation du genou, par arthroscopie
NFQC001	Exploration de l'articulation du genou, par arthroscopie
NFRP001	Mobilisation de l'articulation du genou à visée thérapeutique, sous anesthésie générale ou locorégionale
NGCA001	Suture ou reconstruction de l'appareil capsuloligamentaire de l'articulation tibiotalienne et/ou de l'articulation talocalcanéenne, par abord direct
NGDA001	Arthrodèse tibio-talo-calcanéenne, par arthrotomie
NGDA002	Arthrodèse tibiotalienne, par arthrotomie
NGDA003	Arthrodèses tibio-talo-calcanéenne et médiotarsienne, par arthrotomie
NGDA004	Arthrorise tibiotalienne ou talocalcanéenne, par abord direct
NGDC001	Arthrodèse tibiotalienne, par arthroscopie
NGEA001	Réduction d'une luxation de l'articulation tibiotalienne, talocalcanéenne et/ou médiotarsienne, par arthrotomie
NGEP001	Réduction orthopédique d'une luxation tibiotalienne ou d'une luxation-fracture du tarse
NGFA001	Réséction "en bloc" de l'articulation de la cheville [Arthrectomie monobloc de la cheville]
NGFA002	Exérèse d'un kyste synovial ou d'une bourse séreuse de la cheville ou du pied, par abord direct
NGGA001	Ablation d'une prothèse tibiotalienne

NGGA002	Ablation d'une prothèse tibiotalienne avec arthrodèse
NGJA001	Nettoyage de l'articulation tibiotalienne, par arthrotomie
NGJA002	Évacuation de collection de l'articulation tibiotalienne ou d'une articulation du pied, par arthrotomie
NGJC001	Nettoyage de l'articulation tibiotalienne, par arthroscopie
NGJC002	Évacuation de collection de l'articulation tibiotalienne ou d'une articulation du pied, par arthroscopie
NGKA001	Remplacement de l'articulation tibiotalienne par prothèse
NGMA001	Reconstruction de l'articulation de la cheville avec arthrodèse, après perte de substance segmentaire
NGPA001	Libération mobilisatrice de l'articulation tibiotalienne et/ou synovectomie tibiotalienne avec allongement et/ou transfert de plusieurs tendons, par abord direct
NGPA002	Libération mobilisatrice de l'articulation tibiotalienne et/ou synovectomie tibiotalienne, par arthrotomie
NGPA003	Libération mobilisatrice de l'articulation tibiotalienne et/ou synovectomie tibiotalienne avec allongement du tendon calcanéen [d'Achille], par abord direct
NGPC001	Libération mobilisatrice de l'articulation tibiotalienne et/ou synovectomie tibiotalienne, par arthroscopie
NGQC001	Exploration de l'articulation de la cheville, par arthroscopie
NGRP001	Mobilisation de l'articulation de la cheville à visée thérapeutique, sous anesthésie générale ou locorégionale
NHDA001	Arthrodèse de la première articulation métatarsophalangienne, avec résection des têtes des métatarsiens latéraux
NHDA002	Arthrodèse de l'articulation interphalangienne du premier orteil, par arthrotomie
NHDA003	Arthrodèse du couple de torsion du pied [talocalcanéenne et médiotarsienne] avec correction de vices architecturaux, par abord direct
NHDA004	Arthrodèse de la première articulation métatarsophalangienne, par arthrotomie
NHDA005	Arthrodèse de plusieurs articulations tarsométatarsiennes, par arthrotomie
NHDA006	Arthrodèse d'un interligne du médiotarse, par arthrotomie
NHDA007	Arthrodèse d'une articulation tarsométatarsienne, par arthrotomie
NHDA008	Arthrodèse complète du médiotarse, par arthrotomie
NHDA009	Arthrodèse du couple de torsion du pied [talocalcanéenne et médiotarsienne], par abord direct
NHDA010	Arthrodèse du couple de torsion du pied [talocalcanéenne et médiotarsienne] avec transfert tendineux, par abord direct
NHDA011	Arthrodèse talocalcanéenne [subtalienne], par arthrotomie
NHFA001	Synovectomie articulaire de l'avant-pied
NHKA001	Remplacement de l'articulation métatarsophalangienne par prothèse sur un rayon du pied
NHMA001	Arthroplastie métatarsophalangienne par résection de la tête métatarsienne sur plusieurs rayons latéraux du pied
NHMA002	Arthroplastie par résection de l'articulation ou arthrodèse interphalangienne d'un orteil latéral
NHMA003	Arthroplastie métatarsophalangienne par résection de la tête métatarsienne sur un rayon latéral du pied
NHMA006	Arthroplastie métatarsophalangienne par résection des deux versants de l'articulation avec résection d'ostéophytes, sur le premier rayon du pied
NHMA007	Arthroplastie métatarsophalangienne par résection d'un versant de l'articulation, sur le premier rayon du pied
NHMA008	Reconstruction de l'appareil capsuloligamentaire de l'articulation médiotarsienne
NHPA001	Libération mobilisatrice d'une articulation métatarsophalangienne, sur un rayon latéral du pied
NHPA002	Libération mobilisatrice de l'articulation métatarsophalangienne du premier orteil avec transfert tendineux ou syndesmopexie
NHPA003	Libération mobilisatrice de l'articulation métatarsophalangienne du premier orteil pour correction d'hallux varus
NHPA004	Libération mobilisatrice des articulations tarsométatarsiennes sur 5 rayons du pied
NHPA005	Libération mobilisatrice des articulations tarsométatarsiennes avec arthrorise talocalcanéenne
NHPA006	Libération mobilisatrice de l'articulation métatarsophalangienne du cinquième rayon, avec transfert et/ou allongement de tendon, ostéotomie du métatarsien et/ou syndactylisation
NHRP002	Mobilisation d'articulation du pied à visée thérapeutique, sous anesthésie générale ou locorégionale
NJAA001	Allongement de plusieurs tendons de l'arrière-pied, par abord direct
NJAA002	Allongement et/ou transfert de tendon sans capsulotomie pour correction d'attitude vicieuse du genou, par abord direct
NJAA003	Allongement d'un tendon de l'arrière-pied, par abord direct
NJAA004	Allongement et/ou transfert de plusieurs tendons avec capsulotomie pour correction d'attitude vicieuse du genou, par abord direct
NJAB001	Allongement du tendon calcanéen [d'Achille], par voie transcutanée
NJBA001	Raccourcissement du ligament patellaire [tendon rotulien], avec section ou allongement du muscle droit fémoral
NJBA002	Raccourcissement du ligament patellaire [tendon rotulien]
NJCA001	Suture d'un tendon de l'arrière-pied, par abord rotulien
NJEA001	Transfert du psoas à travers ou en avant de l'aile iliaque, avec ostéotomie de l'os coxal et du fémur
NJEA002	Réinsertion et/ou suture du tendon du muscle quadriceps fémoral
NJEA003	Réinsertion du tendon calcanéen [d'Achille], par abord direct
NJEA004	Transfert du psoas à travers ou en avant de l'aile iliaque, avec ostéotomie de l'os coxal ou du fémur
NJEA005	Alignement d'une camptodactylie d'orteil par libération des tissus mous
NJEA006	Transfert tendineux et/ou ténodèse pour rétablissement de l'éversion ou de l'inversion du pied
NJEA007	Réinsertion et/ou suture du ligament patellaire [tendon rotulien]
NJEA008	Transfert tendineux pour rétablissement de l'extension du premier orteil
NJEA009	Transfert tendineux et/ou ténodèse pour rétablissement de la flexion dorsale de la cheville
NJEA010	Transfert tendineux pour rétablissement de la fonction intrinsèque du premier orteil et/ou des orteils latéraux
NJEA011	Transfert tendineux et/ou ténodèse pour rétablissement de la flexion plantaire de la cheville
NJEA012	Transfert du psoas à travers ou en avant de l'aile iliaque
NJFA001	Résection d'ostéome paraarticulaire coxofémoral antérieur, postérieur ou médial
NJFA002	Exérèse de lésion fasciale et/ou sousfasciale des tissus mous de la plante du pied
NJFA003	Résection des tissus mous pour hypertrophie et gigantisme du pied
NJFA004	Résection des tissus mous avec résection osseuse pour hypertrophie et gigantisme du pied avec dysplasie
NJFA005	Ténosynovectomie de plusieurs tendons de l'arrière-pied
NJFA006	Exérèse d'un fragment osseux supratrochantérien
NJFA008	Exérèse d'un hygroma du genou, par abord direct
NJFA009	Résection d'ostéome paraarticulaire coxofémoral antérieur et postérieur
NJMA001	Reconstruction de l'appareil extenseur du genou par autogreffe ostéotendineuse prélevée sur le genou controlatéral
NJMA002	Reconstruction de l'appareil extenseur du genou par autogreffe ostéotendineuse prélevée sur le genou homolatéral
NJMA003	Autoplastie d'un tendon de l'arrière-pied, par abord direct
NJMA004	Reconstruction du rétinaculum des muscles fibulaires [gaine des tendons péroniers] par plastie capsuloligamentaire, périostée et/ou osseuse
NJMA005	Correction progressive d'une déformation du pied par fixateur externe
NJMA006	Correction progressive d'une déformation du pied par fixateur externe, avec libération des tissus mous
NJMA007	Correction progressive d'une déformation du genou par fixateur externe
NJMB001	Réparation d'une rupture du tendon calcanéen [d'Achille], par voie transcutanée
NJPA001	Section, allongement ou transfert tendineux pour correction bilatérale d'attitude vicieuse de la hanche, du genou et du pied, avec ostéotomie simple de la diaphyse du fémur et du tibia, par abord direct
NJPA002	Libération des tissus mous de la cheville ou de l'arrière-pied avec capsulotomie, par abord postérieur
NJPA003	Section ou allongement de tendon pour correction d'attitude vicieuse de la hanche, par plusieurs abord
NJPA004	Section, allongement ou transfert tendineux pour correction unilatérale d'attitude vicieuse de la hanche, du genou et du pied, avec arthrodèse du couple de torsion du pied et correction de vices architecturaux, par abord direct

	Section, allongement ou transfert tendineux pour correction unilatérale d'attitude vicieuse de la hanche, du genou et du pied, avec ostéotomie simple de la diaphyse du fémur, par abord direct
NJPA005	
NJPA006	Aponévrotomie et désinsertion musculaire à la plante du pied [Libération plantaire] avec ostéotomie du métatarse
NJPA007	Aponévrotomie ou aponévrectomie plantaire, ou désinsertion de l'aponévrose plantaire
NJPA008	Section, allongement ou transfert tendineux pour correction bilatérale d'attitude vicieuse de la hanche, du genou et du pied, avec arthrodèse du couple de torsion du pied et correction de vices architecturaux, par abord direct
NJPA009	Libération des tissus mous de la cheville ou de l'arrière-pied et du médiopied avec capsulotomie, par abord postérieur, abord médial et abord latéral
NJPA010	Libérations antérieure et postérieure de la cheville et du pied, pour pied convexe
NJPA011	Section, allongement ou transfert tendineux pour correction bilatérale d'attitude vicieuse de la hanche et du genou, avec raccourcissement du ligament patellaire, par abord direct
NJPA012	Section, allongement ou transfert tendineux pour correction bilatérale d'attitude vicieuse de la hanche et du genou, avec arthrodèse du couple de torsion du pied et correction de vices architecturaux, par abord direct
NJPA013	Section, allongement ou transfert tendineux pour correction bilatérale d'attitude vicieuse de la hanche et du genou, par abord direct
NJPA014	Aponévrotomie intramusculaire pour allongement du muscle triceps sural, par abord direct
NJPA015	Aponévrotomie et désinsertion musculaire à la plante du pied [Libération plantaire]
NJPA016	Incisions axiales [Peignage] du ligament patellaire [tendon rotulien], avec plastie autologue
NJPA017	Section, allongement ou transfert tendineux pour correction unilatérale d'attitude vicieuse de la hanche, du genou et du pied, avec ostéotomie simple de la diaphyse du fémur et du tibia, par abord direct
NJPA018	Libération, incisions axiales ou ténosynovectomie d'un tendon de l'arrière-pied
NJPA019	Libération des tissus mous de la cheville ou de l'arrière-pied avec capsulotomie, par abord postérieur et par abord médial
NJPA020	Section, allongement ou transfert tendineux pour correction bilatérale d'attitude vicieuse de la hanche, du genou et du pied, avec ostéotomie simple de la diaphyse du fémur, par abord direct
NJPA021	Section, allongement ou transfert tendineux pour correction unilatérale d'attitude vicieuse de la hanche, du genou et du pied, avec raccourcissement du ligament patellaire, par abord direct
NJPA022	Section, allongement ou transfert tendineux pour correction bilatérale d'attitude vicieuse de la hanche, du genou et du pied, par abord direct
NJPA023	Libération antérieure de la cheville et du pied, pour pied convexe
NJPA024	Section, allongement ou transfert tendineux pour correction unilatérale d'attitude vicieuse de la hanche, du genou et du pied, par abord direct
NJPA025	Section ou allongement d'un tendon de muscle extenseur ou de muscle fléchisseur des orteils à l'avant-pied
NJPA026	Section, allongement ou transfert tendineux pour correction bilatérale d'attitude vicieuse de la hanche et du genou, avec raccourcissement du ligament patellaire, par abord direct
NJPA027	Libération des tissus mous de la cheville ou de l'arrière-pied et du médiopied avec capsulotomie et ostéotomie du tarse ou du métatarse, par abord postérieur, abord médial et abord latéral
NJPA028	Section, allongement ou transfert tendineux pour correction bilatérale d'attitude vicieuse de la hanche, du genou et du pied, avec raccourcissement du ligament patellaire, par abord direct
NJPA029	Section ou allongement de plusieurs tendons pour correction d'attitude vicieuse du pied
NJPA030	Section, allongement ou transfert tendineux pour correction unilatérale d'attitude vicieuse de la hanche et du genou, par abord direct
NJPA031	Section, allongement ou transfert tendineux pour correction unilatérale d'attitude vicieuse de la hanche, du genou et du pied, avec ostéotomie simple de la diaphyse du fémur, arthrodèse du couple de torsion du pied et correction de vices architecturaux, p
NJPA032	Incisions axiales [Peignage] du ligament patellaire [tendon rotulien], sans plastie
NJPA033	Section, allongement ou transfert tendineux pour correction bilatérale d'attitude vicieuse de la hanche, du genou et du pied, avec ostéotomie simple de la diaphyse du fémur, arthrodèse du couple de torsion du pied et correction de vices architecturaux, pa
NJPA034	Section ou allongement des tendons du muscle psoas et d'autre muscle pour correction d'attitude vicieuse de la hanche, par abord unique
NJPA035	Section ou allongement de tendon pour correction d'attitude vicieuse de la hanche, par abord unique
NJPA036	Section, allongement ou transfert tendineux pour correction unilatérale d'attitude vicieuse de la hanche et du genou, avec arthrodèse du couple de torsion du pied et correction de vices architecturaux, par abord direct
NJPB001	Section de tendon pour correction d'attitude vicieuse de la hanche, par voie transcutanée
NZEA001	Repositionnement du pied pour agénésie du tibia
NZEA002	Réimplantation du membre inférieur sectionné à la jambe
NZEA003	Transplantation du pied à la cuisse avec conservation des pédicules vasculonerveux
NZEA004	Repositionnement du pied pour agénésie de la fibula
NZEA006	Réimplantation du membre inférieur sectionné à la cuisse
NZEA007	Réimplantation du pied
NZEB001	Traction continue transosseuse du membre inférieur, pour lésion non traumatique
NZFA001	Désarticulation de la hanche
NZFA002	Amputation transtibiale
NZFA003	Désarticulation du genou
NZFA004	Amputation ou désarticulation de plusieurs orteils
NZFA005	Amputation ou désarticulation au médiopied ou à l'avant-pied, sans stabilisation de l'arrière-pied
NZFA006	Désarticulation ou amputation du membre inférieur à travers l'os coxal, l'articulation sacro-iliaque ou le sacrum
NZFA007	Amputation transfémorale
NZFA008	Désarticulation ou amputation interilioabdominale
NZFA009	Amputation ou désarticulation à la cheville ou à l'arrière-pied
NZFA010	Amputation ou désarticulation d'un orteil
NZFA011	Amputation d'un orteil surnuméraire, avec reconstruction articulaire
NZFA012	Amputation d'un orteil surnuméraire, sans reconstruction articulaire
NZFA013	Amputation ou désarticulation du médiopied ou de l'avant-pied, avec stabilisation de l'arrière-pied
NZHA001	Biopsie d'un os et/ou d'une articulation du membre inférieur, par abord direct
NZHB001	Biopsie d'un os et/ou d'une articulation du membre inférieur, par voie transcutanée sans guidage
NZMA001	Reconstruction et réaligement du premier rayon du pied pour malformation
NZMA002	Reconstruction de l'avant-pied pour malformation de type pied en fourche
PACA001	Perforation ou forage d'une épiphyse fertile, par arthrotomie
PACC001	Perforation ou forage d'une épiphyse fertile, par arthroscopie
PADA001	Épiphysiodèse sur un cartilage de croissance, par abord direct
PADA003	Fixation ou exérèse de noyau d'ossification accessoire, par abord direct
PADB001	Épiphysiodèse de plusieurs cartilages de croissance, par voie transcutanée
PADB002	Épiphysiodèse d'un cartilage de croissance, par voie transcutanée
PAFA001	Prélèvement de plusieurs os longs complets sur un membre, sur un sujet en état de mort encéphalique
PAFA002	Prélèvement de plusieurs os longs complets sur plusieurs membres, sur un sujet en état de mort encéphalique
PAFA005	Résection segmentaire d'un os avec ostéosynthèse, pour pseudarthrose congénitale
PAFA006	Prélèvement d'un os autre qu'un os long, sur un sujet en état de mort encéphalique
PAFA007	Résection segmentaire d'un os avec ostéosynthèse et transfert axial progressif de fragment osseux, pour pseudarthrose congénitale
PAFA008	Prélèvement d'un os long complet, sur un sujet en état de mort encéphalique
PAGA002	Ablation de greffon ou de matériau inerte non prothétique de la diaphyse d'os long
PAGA003	Évidement d'une épiphyse active avec comblement, par arthrotomie
PAGA005	Évidement d'une épiphyse, par abord extraarticulaire

PAGA006	Évidement d'une épiphyse active sans comblement, par arthrotomie
PAGA007	Désépiphysiodèse d'un os long, par abord direct
PAGA008	Ablation de matériel d'ostéosynthèse centromédullaire des membres sur plusieurs sites, par abord direct
PAGA009	Ablation de matériel d'ostéosynthèse des membres sur plusieurs sites, par abord direct
PAGA010	Ablation de matériel d'ostéosynthèse centromédullaire des membres sur un site, par abord direct
PAGA011	Ablation de matériel d'ostéosynthèse des membres sur un site, par abord direct
PAGB001	Ablation de broche d'ostéosynthèse enfouie, par voie transcutanée sans guidage
PAGB002	Ablation de matériel d'ostéosynthèse enfouie, par voie transcutanée sans guidage
PAGB003	Ablation d'un fixateur externe ou d'un système externe d'allongement progressif d'un os des membres
PAKB001	Changement de fiche ou broche d'un fixateur externe ou d'un système externe d'allongement osseux
PAKB002	Changement complet d'un système externe d'allongement osseux progressif
PAPA001	Ostéotomies multiples d'alignement avec abord des deux extrémités de plusieurs os longs homolatéraux, par abord direct
PAPA002	Ostéotomie itérative pour cal prématuré au cours de l'allongement progressif d'un os long
PAPA003	Ostéotomies multiples d'alignement avec abord des deux extrémités d'un os long, par abord direct
PCCA001	Suture de rupture de muscle
PCCA002	Suture de plaie ou de rupture de tendon
PCDA001	Ténodèse, par abord direct
PCEA001	Transfert musculotendineux pédiculé bipolaire pour réanimation motrice, par abord direct
PCEA002	Réinsertion transosseuse de tendon, par abord direct
PCEA003	Transfert musculotendineux pédiculé unipolaire pour réanimation motrice, par abord direct
PCEA004	Lambeau libre musculotendineux pour réanimation motrice, avec anastomoses vasculaires et nerveuse
PCHB001	Biopsie musculaire, par voie transcutanée
PCMA001	Plastie d'allongement ou de raccourcissement de tendon par dédoublement ou retournement, par abord direct
PCPA001	Libération neuro-musculo-cutanée d'un membre pour avancement musculotendineux
PCPA002	Aponévrotomie intramusculaire pour allongement
PCPA003	Désinsertion musculotendineuse
PCPA004	Fasciomyotomie pour décompression de loge d'un membre, par abord direct
PCPA005	Ténotomie, par abord direct
PCPA006	Section ou plastie d'agrandissement de poulie de réflexion de tendon, par abord direct
PCPB001	Fasciomyotomie pour décompression de loge d'un membre, par voie transcutanée
PCPB002	Ténotomie, par voie transcutanée
PDAB001	Allongement progressif des tissus mous des membres par pose de fixateur externe, par voie transcutanée
PDFA001	Exérèse de lésion fasciale et/ou sousfasciale des tissus mous, sans dissection d'un gros tronc vasculaire ou nerveux
PDFA002	Exérèse de lésion fasciale et/ou sousfasciale des tissus mous, avec dissection de gros tronc vasculaire et/ou nerveux
PDFA003	Exérèse de lésion fasciale et/ou sousfasciale des tissus mous de la racine d'un membre, du pli du coude ou du creux poplité
PDHA001	Biopsie des tissus mous sousfasciaux, par abord direct
PZMA001	Réfection d'un moignon d'amputation de membre avec section, résection ou libération de nerf
PZMA002	Réfection d'un moignon d'amputation de membre avec régularisation osseuse
PZMA003	Réfection d'un moignon d'amputation de membre avec régularisation osseuse et section, résection ou libération de nerf
PZMA004	Réparation par lambeau libre cutané, fascial, fasciocutané ou souscutané, musculaire, musculocutané, musculotendineux ou osseux avec anastomoses vasculaires
PZMA005	Réparation par lambeau libre ostéocutané, ostéomusculaire ou ostéo-musculo-cutané, avec anastomoses vasculaires
QAEA001	Transplantation de moins de 50 greffons de cuir chevelu
QAEA002	Grefte cutanée pour brûlure de l'extrémité céphalique, sur moins de 1% de la surface corporelle
QAEA003	Grefte cutanée pour brûlure de l'extrémité céphalique, sur plus de 12,5% de la surface corporelle
QAEA004	Grefte cutanée pour brûlure de l'extrémité céphalique, sur 10% à 12,5% de la surface corporelle
QAEA005	Transplantation de 50 à 200 greffons de cuir chevelu
QAEA006	Grefte cutanée pour brûlure de l'extrémité céphalique, sur 3% à 4% de la surface corporelle
QAEA007	Transplantation de 201 greffons de cuir chevelu, ou plus
QAEA008	Grefte cutanée pour brûlure de l'extrémité céphalique, sur 4% à 5% de la surface corporelle
QAEA009	Grefte cutanée pour brûlure de l'extrémité céphalique, sur 5% à 7,5% de la surface corporelle
QAEA010	Grefte cutanée pour brûlure de l'extrémité céphalique, sur 1% à 2% de la surface corporelle
QAEA011	Grefte cutanée pour brûlure de l'extrémité céphalique, sur 2% à 3% de la surface corporelle
QAEA012	Grefte cutanée pour brûlure de l'extrémité céphalique, sur 7,5% à 10% de la surface corporelle
QAEA013	Réimplantation de cuir chevelu avec anastomoses vasculaires
QAEA014	Microgreffes de peau totale sur 6 cicatrices du visage, ou plus
QAEA015	Microgreffes de peau totale sur 1 à 5 cicatrices du visage
QAF A002	Excision de brûlure de l'extrémité céphalique, sur 1% à 2% de la surface corporelle
QAF A003	Excision de brûlure de l'extrémité céphalique, sur 5% à 7,5% de la surface corporelle
QAF A004	Excision de brûlure de l'extrémité céphalique, sur 2% à 3% de la surface corporelle
QAF A005	Excision de brûlure de l'extrémité céphalique, sur 4% à 5% de la surface corporelle
QAF A006	Excision de brûlure de l'extrémité céphalique, sur moins de 1% de la surface corporelle
QAF A007	Excision de brûlure de l'extrémité céphalique, sur 7,5% à 10% de la surface corporelle
QAF A008	Excision de brûlure de l'extrémité céphalique, sur 3% à 4% de la surface corporelle
QAF A009	Excision de brûlure de l'extrémité céphalique, sur plus de 12,5% de la surface corporelle
QAF A010	Excision de brûlure de l'extrémité céphalique, sur 10% à 12,5% de la surface corporelle
QAGA001	Ablation de plusieurs corps étrangers profonds de la peau et des tissus mous du visage et/ou des mains
QAGA002	Ablation de plusieurs corps étrangers superficiels de la peau du visage et/ou des mains
QAGA003	Ablation d'un corps étranger superficiel de la peau du visage ou des mains
QAGA004	Ablation d'un corps étranger profond des tissus mous du visage ou des mains
QAJA001	Pansement chirurgical secondaire de brûlure sur l'extrémité céphalique et les 2 mains
QAJA002	Parage et/ou suture de plaie superficielle de la peau de la face de plus de 10 cm de grand axe
QAJA003	Évacuation d'un phlegmon cervicofacial et médiastinal diffus, par cervicotomie
QAJA004	Parage et/ou suture de plaie profonde de la peau et des tissus mous de la face de moins de 3 cm de grand axe
QAJA005	Parage et/ou suture de plaie superficielle de la peau de la face de 3 cm à 10 cm de grand axe
QAJA006	Parage et/ou suture de plaie profonde de la peau et des tissus mous de la face de 3 cm à 10 cm de grand axe
QAJA007	Pansement chirurgical initial de brûlure sur l'extrémité céphalique et les 2 mains
QAJA008	Pansement chirurgical initial de brûlure sur l'extrémité céphalique et 1 main
QAJA009	Parage initial d'un délabrement des tissus mous de la face
QAJA010	Pansement chirurgical secondaire de brûlure sur l'extrémité céphalique
QAJA011	Pansement chirurgical secondaire de brûlure sur l'extrémité céphalique et 1 main
QAJA012	Parage et/ou suture de plaie profonde de la peau et des tissus mous de la face de plus de 10 cm de grand axe
QAJA013	Parage et/ou suture de plaie superficielle de la peau de la face de moins de 3 cm de grand axe
QAJA014	Pansement chirurgical initial de brûlure sur l'extrémité céphalique
QAJB001	Lipoaspiration inframentonnière

QAMA001	Lissage cervicofacial unilatéral [Hémilifting facial] avec platysmaplastie, par abord direct
QAMA002	Réparation de perte de substance de l'extrémité céphalique par lambeau local ou régional muqueux, cutané ou fasciocutané, à pédicule vasculonerveux non individualisé ou non individualisable [lambeau "au hasard"]
QAMA003	Réparation de perte de substance de l'extrémité céphalique par lambeau frontal à pédicule inférieur
QAMA004	Réparation de perte de substance de l'extrémité céphalique par lambeau de fascia temporal avec autogreffe de peau
QAMA005	Réparation de perte de substance de l'extrémité céphalique par lambeau de fascia temporal
QAMA006	Lissage cervicofacial unilatéral [Hémilifting facial], par abord direct
QAMA007	Lissage [Lifting] temporal bilatéral, par abord direct
QAMA008	Réparation de perte de substance de l'extrémité céphalique par lambeau scalpant
QAMA009	Lissage [Lifting] cervicofacial bilatéral avec platysmaplastie, par abord direct
QAMA010	Lissage [Lifting] cervicofacial bilatéral, par abord direct
QAMA011	Lissage [Lifting] cervical, par abord direct
QAMA012	Réparation de perte de substance de l'extrémité céphalique par lambeau de muscle temporal avec autogreffe de peau
QAMA013	Réparation de perte de substance de l'extrémité céphalique par lambeau musculaire ou musculocutané
QAMA014	Lissage [Lifting] temporal unilatéral, par abord direct
QAMA015	Réparation de perte de substance du cuir chevelu par lambeau pédiculé
QAMA016	Lissage [Lifting] du tiers supérieur de la face, par abord coronal
QAMC001	Lissage [Lifting] du tiers supérieur de la face, par vidéochirurgie
QAPA001	Section de bride congénitale médiane du cou, avec plastie
QAPA002	Mise à plat de lésion infectieuse du cuir chevelu
QBFA001	Dermolipectomie abdominale avec transposition de l'ombilic et fermeture de diastasis des muscles droits de l'abdomen
QBFA002	Excision d'une hidrosadénite suppurative périnéofessière [maladie de Verneuil] sur plus de 30 cm ²
QBFA003	Dermolipectomie abdominale totale circulaire
QBFA004	Excision d'une hidrosadénite suppurative périnéofessière [maladie de Verneuil] sur moins de 30 cm ²
QBFA005	Dermolipectomie abdominale avec transposition de l'ombilic
QBFA006	Dermolipectomie abdominale sans transposition de l'ombilic, avec fermeture de diastasis des muscles droits de l'abdomen
QBFA007	Excision d'un sinus pilonidal périnéofessier
QBFA008	Dermolipectomie abdominale avec transposition de l'ombilic et lipoaspiration de l'abdomen
QBFA009	Dermolipectomie abdominale en quartier d'orange
QBFA010	Dermolipectomie abdominale sans transposition de l'ombilic, avec lipoaspiration de l'abdomen et fermeture de diastasis des muscles droits de l'abdomen
QBFA011	Dermolipectomie abdominale sans transposition de l'ombilic
QBFA012	Dermolipectomie abdominale avec transposition de l'ombilic, lipoaspiration de l'abdomen et fermeture de diastasis des muscles droits de l'abdomen
QBFA013	Dermolipectomie abdominale sans transposition de l'ombilic, avec lipoaspiration de l'abdomen
QBFA014	Excision d'une fasciite nécrosante périnéofessière
QJB001	Lipoaspiration de l'abdomen
QBPA001	Mise à plat d'un sinus pilonidal périnéofessier infecté
QCEA001	Grefe cutanée pour brûlure des deux mains, sur 2,5% à 3,75% de la surface corporelle
QCEA002	Grefe cutanée pour brûlure des deux mains, sur moins de 1,25% de la surface corporelle
QCEA003	Grefe cutanée pour brûlure des deux mains, sur plus de 3,75% de la surface corporelle
QCEA004	Grefe cutanée pour brûlure des deux mains, sur 1,25% à 2,5% de la surface corporelle
QCEA005	Grefe cutanée pour brûlure d'une main, sur moins de 1,25% de la surface corporelle
QCEA006	Grefe cutanée pour brûlure d'une main, sur plus de 1,25% de la surface corporelle
QCF A001	Excision de brûlure des 2 mains, sur moins de 1,25% de la surface corporelle
QCF A002	Excision de brûlure d'une main, sur moins de 1,25% de la surface corporelle
QCF A003	Excision de brûlure d'une main, sur plus de 1,25% de la surface corporelle
QCF A004	Excision de brûlure des 2 mains, sur 2,5% à 3,75% de la surface corporelle
QCF A005	Excision de brûlure des 2 mains, sur plus de 3,75% de la surface corporelle
QCF A006	Excision de brûlure des 2 mains, sur 1,25% à 2,5% de la surface corporelle
QCJA001	Parage et/ou suture de plaie profonde de la peau et des tissus mous de la main
QCJA002	Pansement chirurgical secondaire de brûlure sur les 2 mains
QCJA003	Pansement chirurgical initial de brûlure sur 1 main
QCJA004	Pansement chirurgical secondaire de brûlure sur 1 main
QCJA005	Pansement chirurgical initial de brûlure sur les 2 mains
QDJB001	Lipoaspiration des régions infratrochantériennes
QDJB002	Lipoaspiration de la face médiale des genoux
QDPA001	Séparation d'une syndactylie des orteils par plastie cutanée d'une ou plusieurs commissures
QEBA001	Réduction de volume du mamelon
QEDA001	Mastopexie unilatérale, avec pose d'implant prothétique
QEDA002	Mastopexie unilatérale, sans pose d'implant prothétique
QEDA003	Mastopexie bilatérale, avec pose d'implant prothétique
QEDA004	Mastopexie bilatérale, sans pose d'implant prothétique
QEEA001	Transposition du mamelon
QEEA002	Désinvagination unilatérale du mamelon ombiliqué
QEEA003	Désinvagination bilatérale du mamelon ombiliqué
QEFA001	Tumorectomie du sein avec curage lymphonodal axillaire
QEFA002	Exérèse bilatérale de gynécomastie
QEFA003	Mastectomie totale avec curages lymphonodaux axillaire et parasternal [mammaire interne]
QEFA004	Tumorectomie du sein
QEFA005	Mastectomie totale avec exérèse des pectoraux et curage lymphonodal axillaire
QEFA006	Exérèse de tissu mammaire ectopique ou de glande mammaire aberrante [sein surnuméraire]
QEFA007	Mastectomie souscutanée avec exérèse de la plaque aréolomamelonnaire
QEFA008	Mastectomie partielle avec curage lymphonodal axillaire
QEFA009	Exérèse du mamelon
QEFA010	Mastectomie totale avec curages lymphonodaux axillaire et supraclaviculaire
QEFA011	Exérèse unilatérale de gynécomastie
QEFA012	Mastectomie totale élargie en surface, avec autogreffe cutanée
QEFA013	Mastectomie totale élargie en surface, avec lambeau pédiculé de muscle grand dorsal ou lambeau parascapulaire
QEFA014	Exérèse de mamelon surnuméraire
QEFA015	Mastectomie totale élargie en surface, avec lambeau libre musculocutané
QEFA016	Exérèse de conduit lactifère [Exérèse de canal galactophore] [Pyramidectomie mammaire]
QEFA017	Mastectomie partielle
QEFA018	Exérèse de la plaque aréolomamelonnaire
QEFA019	Mastectomie totale

QEFA020	Mastectomie totale avec conservation des pectoraux et curage lymphonodal axillaire
QEGA001	Ablation unilatérale d'implant prothétique mammaire, sans capsulectomie
QEGA002	Ablation bilatérale d'implant prothétique mammaire, sans capsulectomie
QEGA003	Ablation unilatérale d'implant prothétique mammaire, avec capsulectomie
QEGA004	Ablation bilatérale d'implant prothétique mammaire, avec capsulectomie
QEHA001	Biopsie de la plaque aréolomamelonnaire
QEHA002	Biopsie de lésion de la glande mammaire, par abord direct
QEHB002	Biopsie de lésion de la glande mammaire, par voie transcutanée sans guidage
QEHJ001	Biopsie d'une lésion de la glande mammaire, par voie transcutanée avec guidage échographique
QEHJ004	Macrobiopsie sous vide de lésion de la glande mammaire, par voie transcutanée avec guidage échographique
QEHJ005	Biopsie de plusieurs lésions de la glande mammaire, par voie transcutanée avec guidage échographique
QEHJ006	Biopsie de lésion de la glande mammaire, par voie transcutanée avec guidage remographique [IRM]
QEJA001	Évacuation de collection de la glande mammaire, par abord direct
QEKA001	Changement d'implant prothétique mammaire, avec capsulectomie
QEKA002	Changement d'implant prothétique mammaire, sans capsulectomie
QEMA001	Reconstruction du sein par lambeau unipédiculé de muscle droit de l'abdomen
QEMA002	Reconstruction du sein par lambeau musculocutané libre de muscle droit de l'abdomen, avec anastomoses vasculaires
QEMA003	Mastoplastie unilatérale d'augmentation, avec pose d'implant prothétique
QEMA004	Mastoplastie bilatérale d'augmentation, avec pose d'implant prothétique
QEMA005	Mastoplastie unilatérale de réduction, avec reconstruction de la plaque aréolomamelonnaire par lambeau local et autogreffe cutanée
QEMA006	Reconstruction du sein par pose d'implant prothétique
QEMA007	Plastie d'augmentation ou de réduction de la plaque aréolomamelonnaire
QEMA008	Reconstruction du sein par lambeau musculocutané pédiculé autre que du muscle droit de l'abdomen
QEMA009	Reconstruction de la plaque aréolomamelonnaire par autogreffe de mamelon, avec dermopigmentation
QEMA010	Reconstruction de la plaque aréolomamelonnaire par autogreffe de mamelon ou lambeau local, et autogreffe cutanée
QEMA011	Reconstruction du sein par dédoublement du sein restant
QEMA012	Mastoplastie unilatérale de réduction
QEMA013	Mastoplastie bilatérale de réduction
QEMA014	Reconstruction du sein par lambeau bipédiculé de muscle droit de l'abdomen
QEPA001	Capsulectomie mammaire avec changement de loge de l'implant prothétique
QZEA001	Grefe cutanée en sandwich, sur plus de 20% de la surface corporelle
QZEA002	Grefe cutanée pour brûlure en dehors de l'extrémité céphalique et des mains, sur 15% à 17,5% de la surface corporelle
QZEA003	Grefe de culture de kératinocytes autologues pour brûlure, sur 30% à 40% de la surface corporelle
QZEA004	Grefe cutanée en sandwich, sur 5% à 7,5% de la surface corporelle
QZEA005	Autogreffe de peau mince ou demiépaisse, pleine ou en filet, sur une surface de 500 cm ² à 1000 cm ²
QZEA006	Autogreffe de peau totale sur plusieurs localisations
QZEA008	Autogreffe du lit de l'ongle avec reposition de la tablette unguéale ou pose de prothèse
QZEA009	Relèvement de 6 cicatrices ou plus, par abord direct
QZEA010	Grefe cutanée pour brûlure en dehors de l'extrémité céphalique et des mains, sur plus de 20% de la surface corporelle
QZEA011	Grefe cutanée pour brûlure en dehors de l'extrémité céphalique et des mains, sur 10% à 12,5% de la surface corporelle
QZEA012	Grefe cutanée pour brûlure en dehors de l'extrémité céphalique et des mains, sur 12,5% à 15% de la surface corporelle
QZEA013	Grefe cutanée en sandwich, sur 7,5% à 10% de la surface corporelle
QZEA014	Grefe cutanée en sandwich, sur 12,5% à 15% de la surface corporelle
QZEA016	Grefe de culture de kératinocytes autologues pour brûlure, sur 40% à 50% de la surface corporelle
QZEA017	Grefe cutanée pour brûlure en dehors de l'extrémité céphalique et des mains, sur 7,5% à 10% de la surface corporelle
QZEA019	Autogreffe de peau en pastilles sur une surface de 10 cm ² à 50 cm ²
QZEA020	Autogreffe de peau mince ou demiépaisse, pleine ou en filet, sur une surface inférieure à 50 cm ²
QZEA021	Grefe cutanée pour brûlure en dehors de l'extrémité céphalique et des mains, sur moins de 2,5% de la surface corporelle
QZEA022	Grefe de culture de kératinocytes autologues pour brûlure, sur 20% à 30% de la surface corporelle
QZEA023	Grefe de culture de kératinocytes autologues pour brûlure, sur moins de 10% de la surface corporelle
QZEA024	Autogreffe de peau totale sur une localisation de surface égale ou supérieure à 10 cm ²
QZEA025	Grefe cutanée pour brûlure en dehors de l'extrémité céphalique et des mains, sur 17,5% à 20% de la surface corporelle
QZEA026	Autogreffe de peau en pastilles sur une surface supérieure à 50 cm ²
QZEA027	Autogreffe de peau mince ou demiépaisse, pleine ou en filet, sur une surface de 200 cm ² à 500 cm ²
QZEA028	Transfert libre de complexe unguéomatriciel avec anastomoses vasculaires
QZEA029	Grefe cutanée en sandwich, sur 2,5% à 5% de la surface corporelle
QZEA030	Grefe cutanée en sandwich, sur 17,5% à 20% de la surface corporelle
QZEA031	Autogreffe de peau totale sur une localisation de surface inférieure à 10 cm ²
QZEA032	Autogreffe de peau en pastilles sur une surface inférieure à 10 cm ²
QZEA033	Grefe de culture de kératinocytes autologues pour brûlure, sur plus de 50% de la surface corporelle
QZEA034	Relèvement de 1 à 5 cicatrices, par abord direct
QZEA036	Autogreffe de peau mince ou demiépaisse, pleine ou en filet, sur une surface supérieure à 1000 cm ²
QZEA037	Grefe cutanée pour brûlure en dehors de l'extrémité céphalique et des mains, sur 2,5% à 5% de la surface corporelle
QZEA038	Grefe cutanée en sandwich, sur moins de 2,5% de la surface corporelle
QZEA039	Autogreffe de peau mince ou demiépaisse, pleine ou en filet, sur une surface de 50 cm ² à 200 cm ²
QZEA040	Grefe cutanée en sandwich, sur 15% à 17,5% de la surface corporelle
QZEA041	Grefe cutanée pour brûlure en dehors de l'extrémité céphalique et des mains, sur 5% à 7,5% de la surface corporelle
QZEA042	Grefe de culture de kératinocytes autologues pour brûlure, sur 10% à 20% de la surface corporelle
QZEA043	Grefe cutanée en sandwich, sur 10% à 12,5% de la surface corporelle
QZEA044	Autogreffe souscutanée susfasciale de peau désépidermée pour comblement de dépression cutanée, par abord direct
QZEA045	Autogreffe souscutanée susfasciale de tissu celluloadipeux pour comblement de dépression cutanée, par abord direct
QZEA900	Autogreffe de mélanocytes de culture
QZEA901	Autogreffe de mélanocytes de transfert
QZFA001	Exérèse de 2 à 5 lésions souscutanées susfasciales de moins de 3 cm de grand axe
QZFA002	Exérèse d'une lésion souscutanée susfasciale de moins de 3 cm de grand axe
QZFA003	Exérèse de lésion superficielle de la peau par excision de 6 zones cutanées ou plus de moins de 5 cm ²
QZFA004	Exérèse de lésion superficielle de la peau par excision d'une zone cutanée de 5 cm ² à 10 cm ²
QZFA005	Exérèse de 6 lésions souscutanées susfasciales ou plus de moins de 3 cm de grand axe
QZFA006	Excision de brûlure en dehors de l'extrémité céphalique et des mains, sur 2,5% à 5% de la surface corporelle
QZFA007	Exérèse de lésion souscutanée susfasciale de 3 cm à 10 cm de grand axe
QZFA008	Exérèse de lésion superficielle de la peau par excision d'une zone cutanée de moins de 5 cm ² , par technique chimiochirurgicale [technique de Mohs]
QZFA009	Exérèse de l'appareil unguéal, avec réparation par lambeau pédiculé unguéomatriciel
QZFA010	Exérèse tangentielle de 1 à 20 molluscum contagiosum
QZFA011	Exérèse de lésion superficielle de la peau par excision d'une zone cutanée de 10 cm ² à 50 cm ²

QZFA012	Excision de brûlure en dehors de l'extrémité céphalique et des mains, sur 10% à 12,5% de la surface corporelle
QZFA013	Exérèse de 1 à 5 lésions cutanées, par curetage
QZFA014	Dermolpectomie des membres
QZFA015	Exérèse tangentielle de 21 molluscum contagiosum ou plus
QZFA016	Excision de brûlure en dehors de l'extrémité céphalique et des mains, sur 7,5% à 10% de la surface corporelle
QZFA017	Excision de brûlure en dehors de l'extrémité céphalique et des mains, sur 5% à 7,5% de la surface corporelle
QZFA018	Excision de brûlure en dehors de l'extrémité céphalique et des mains, sur 12,5% à 15% de la surface corporelle
QZFA019	Excision de brûlure en dehors de l'extrémité céphalique et des mains, sur moins de 2,5% de la surface corporelle
QZFA020	Exérèse partielle ou totale de la tablette d'un ongle
QZFA021	Exérèse tangentielle de 6 lésions cutanées ou plus
QZFA022	Exérèse de 6 lésions cutanées ou plus, par curetage
QZFA023	Excision de lésion infectieuse diffuse de la peau et des tissus mous sur 50 cm ² à 200 cm ²
QZFA024	Exérèse de lésion souscutanée susfasciale de plus de 10 cm de grand axe
QZFA025	Excision de brûlure en dehors de l'extrémité céphalique et des mains, sur 17,5% à 20% de la surface corporelle
QZFA026	Exérèse de lésion superficielle de la peau par excision d'une zone cutanée de plus de 10 cm ² , par technique chimiochirurgicale [technique de Mohs]
QZFA027	Excision de lésion infectieuse diffuse de la peau et des tissus mous sur plus de 200 cm ²
QZFA028	Exérèse tangentielle de 1 à 5 lésions cutanées
QZFA029	Exérèse totale de l'appareil unguéal
QZFA030	Exérèse de lésion superficielle de la peau par excision d'une zone cutanée de plus de 200 cm ²
QZFA031	Exérèse de lésion superficielle de la peau par excision de 2 à 5 zones cutanées de moins de 5 cm ²
QZFA032	Exérèse de l'appareil unguéal, avec réparation par autogreffe de peau totale
QZFA033	Exérèse de lésion superficielle de la peau par excision d'une zone cutanée de 5 cm ² à 10 cm ² , par technique chimiochirurgicale [technique de Mohs]
QZFA034	Excision de brûlure en dehors de l'extrémité céphalique et des mains, sur 15% à 17,5% de la surface corporelle
QZFA035	Exérèse de lésion superficielle de la peau par excision d'une zone cutanée de 50 cm ² à 200 cm ²
QZFA036	Exérèse de lésion superficielle de la peau par excision d'une zone cutanée de moins de 5 cm ²
QZFA037	Excision de brûlure en dehors de l'extrémité céphalique et des mains, sur plus de 20% de la surface corporelle
QZFA038	Excision de lésion infectieuse diffuse de la peau et des tissus mous sur moins de 50 cm ²
QZFA039	Exérèse partielle de l'appareil unguéal
QZGA001	Ablation de plusieurs dispositifs d'expansion de la peau ou de plusieurs implants souscutanés définitifs
QZGA003	Ablation d'un corps étranger profond des tissus mous, en dehors du visage et des mains
QZGA004	Ablation d'un corps étranger superficiel de la peau, en dehors du visage et des mains
QZGA006	Ablation de plusieurs corps étrangers profonds de la peau et des tissus mous, en dehors du visage et des mains
QZGA007	Ablation de plusieurs corps étrangers superficiels de la peau, en dehors du visage et des mains
QZGA008	Ablation d'un dispositif d'expansion de la peau ou d'un implant souscutané définitif
QZGA010	Ablation d'un système diffuseur ou d'une pompe souscutané implanté
QZGP001	Ablation des supports de culture de kératinocytes autologues pour brûlure, sur 20% à 30% de la surface corporelle
QZGP002	Ablation des supports de culture de kératinocytes autologues pour brûlure, sur 30% à 40% de la surface corporelle
QZGP004	Ablation des supports de culture de kératinocytes autologues pour brûlure, sur moins de 10% de la surface corporelle
QZGP006	Ablation des supports de culture de kératinocytes autologues pour brûlure, sur 40% à 50% de la surface corporelle
QZGP007	Ablation des supports de culture de kératinocytes autologues pour brûlure, sur plus de 50% de la surface corporelle
QZGP009	Ablation des supports de culture de kératinocytes autologues pour brûlure, sur 10% à 20% de la surface corporelle
QZHA001	Biopsie dermoépidermique, par abord direct
QZHA002	Biopsie de la matrice unguéale au bistouri circulaire
QZHA003	Biopsie de la tablette, du repli et/ou du lit de l'ongle
QZHA004	Biopsie latérolongitudinale de l'appareil unguéal
QZHA005	Biopsie des tissus souscutanés susfasciaux, par abord direct
QZJA001	Parage et/ou suture de plaie profonde de la peau et des tissus mous de plus de 10 cm de grand axe, en dehors de la face et de la main
QZJA002	Parage et/ou suture de plaie superficielle de la peau de moins de 3 cm de grand axe, en dehors de la face
QZJA003	Pansement chirurgical secondaire de brûlure en dehors de l'extrémité céphalique et des mains, sur moins de 1% de la surface corporelle
QZJA004	Pansement chirurgical initial de brûlure en dehors de l'extrémité céphalique et des mains, sur 10% à 30% de la surface corporelle
QZJA005	Pansement chirurgical initial de brûlure en dehors de l'extrémité céphalique et des mains, sur 1% à 10% de la surface corporelle
QZJA007	Pansement chirurgical secondaire de brûlure en dehors de l'extrémité céphalique et des mains, sur 10% à 30% de la surface corporelle
QZJA008	Pansement chirurgical secondaire de brûlure en dehors de l'extrémité céphalique et des mains, sur 30% à 60% de la surface corporelle
QZJA009	Évacuation de collection superficielle de la peau, par abord direct
QZJA010	Pansement chirurgical secondaire de brûlure en dehors de l'extrémité céphalique et des mains, sur 1% à 10% de la surface corporelle
QZJA011	Évacuation de collection profonde de la peau et des tissus mous, par abord direct
QZJA012	Parage et/ou suture de plaie profonde de la peau et des tissus mous de 3 cm à 10 cm de grand axe, en dehors de la face et de la main
QZJA013	Parage secondaire de lésion traumatique ou infectieuse de la peau et des tissus mous, sous anesthésie générale ou locorégionale
QZJA014	Pansement chirurgical initial de brûlure en dehors de l'extrémité céphalique et des mains, sur plus de 60% de la surface corporelle
QZJA015	Parage et/ou suture de plaie superficielle de la peau de plus de 10 cm de grand axe, en dehors de la face
QZJA016	Parage et/ou suture de plaie profonde de la peau et des tissus mous de moins de 3 cm de grand axe, en dehors de la face et de la main
QZJA017	Parage et/ou suture de plaie superficielle de la peau de 3 cm à 10 cm de grand axe, en dehors de la face
QZJA018	Pansement chirurgical secondaire de brûlure en dehors de l'extrémité céphalique et des mains, sur plus de 60% de la surface corporelle
QZJA019	Pansement chirurgical initial de brûlure en dehors de l'extrémité céphalique et des mains, sur 30% à 60% de la surface corporelle
QZJA020	Pansement chirurgical initial de brûlure en dehors de l'extrémité céphalique et des mains, sur moins de 1% de la surface corporelle
QZJA021	Parage et/ou suture de plusieurs plaies pulpo-unguéales
QZJA022	Parage et/ou suture d'une plaie pulpo-unguéale
QZJA023	Pansement de plaie de la peau et des tissus mous, sous anesthésie générale ou locorégionale
QZJB003	Lipoaspiration en dehors des régions inframentonnaire, abdominale ou infratrochantérienne ou des genoux
QZJP001	Séance de déterision mécanique d'ulcération trophique de la peau et des tissus mous sur moins de 30 cm ² , sous anesthésie générale ou locorégionale
QZJP002	Séance de déterision mécanique d'ulcération trophique de la peau et des tissus mous sur plus de 200 cm ² , sous anesthésie générale ou locorégionale
QZJP003	Séance de déterision mécanique d'ulcération trophique de la peau et des tissus mous sur 30 cm ² à 200 cm ² , sous anesthésie générale ou locorégionale
QZKA001	Changement d'un système diffuseur ou d'une pompe implanté souscutané sans changement du cathéter périuridial [épidural] ou intrathécal spinal
QZKA007	Changement d'un système diffuseur ou d'une pompe souscutané implanté
QZLA001	Pose d'un dispositif d'expansion de la peau ou d'un implant souscutané définitif
QZLA002	Pose de plusieurs dispositifs d'expansion de la peau ou de plusieurs implants souscutanés définitifs
QZMA001	Réparation de perte de substance par lambeau local ou régional muqueux, cutané ou fasciocutané, à pédicule vasculonerveux non individualisé ou non individualisable [lambeau "au hasard"], en dehors de l'extrémité céphalique
QZMA002	Révision d'un lambeau libre pour ischémie, sans réfection des anastomoses vasculaires
QZMA003	Réparation de perte de substance par lambeau à distance cutané, fasciocutané ou musculocutané, à pédicule transitoire

QZMA004	Réparation de perte de substance par lambeau local ou régional cutané, fascial, fasciocutané, septocutané, musculaire ou musculocutané, à pédicule vasculaire ou vasculonerveux anatomique, en dehors de l'extrémité céphalique
QZMA005	Réparation de perte de substance par lambeau local ou régional cutané, fasciocutané ou ostéocutané, à pédicule vasculaire ou vasculonerveux anatomique, disséqué en flot
QZMA006	Modelage secondaire d'un lambeau
QZMA007	Réparation de perte de substance par lambeau local ou régional musculaire ou musculocutané, à pédicule vasculaire ou vasculonerveux anatomique, disséqué en flot
QZMA009	Réparation de perte de substance par lambeau à distance cutané, fasciocutané, musculaire, musculocutané ou ostéo-musculo-cutané, à pédicule définitif
QZMA010	Réfection des anastomoses vasculaires d'un lambeau libre pour ischémie
QZPA001	Escarrotomie de décharge sur 2 sites
QZPA002	Escarrotomie de décharge sur 1 site
QZPA003	Escarrotomie de décharge sur 6 sites
QZPA004	Section du pédicule d'un lambeau à distance
QZPA005	Escarrotomie de décharge sur 3 sites
QZPA006	Escarrotomie de décharge sur 5 sites
QZPA007	Escarrotomie de décharge sur 4 sites
QZPA008	Autonomisation d'un lambeau
QZQA001	Exploration de la peau et des tissus mous sans dissection d'un gros tronc vasculaire ou nerveux, par abord direct
ZQA001	Exploration du cou, par cervicotomie [Cervicotomie exploratrice]
ZBGA001	Ablation de corps étranger intrathoracique, par thoracotomie
ZBGC001	Ablation de corps étranger intrathoracique, par thoracoscopie
ZBQA001	Exploration du thorax avec biopsie du poumon, par thoracotomie
ZBQA002	Exploration du thorax sans biopsie du poumon, par thoracotomie
ZBQC001	Exploration du thorax sans biopsie du poumon, par thoracoscopie
ZBQC002	Exploration du thorax avec biopsie du poumon, par thoracoscopie
ZBSA001	Hémostase secondaire à un acte intrathoracique, par thoracotomie
ZCJA001	Évacuation de collection intraabdominale, par rectotomie
ZCJA002	Évacuation d'une collection intraabdominale, par laparotomie
ZCJA003	Évacuation de collection intraabdominale, par colpotomie
ZCJA004	Évacuation de plusieurs collections intraabdominales, par laparotomie
ZCJA005	Évacuation de collection intraabdominale, par thoracotomie
ZCJC001	Évacuation de collection intraabdominale, par coelioscopie ou par rétro-péritonéoscopie
ZCLA001	Pose d'un sac à viscères chez un nouveau-né à la naissance
ZCQA001	Exploration de la cavité abdominale, par laparotomie [Laparotomie exploratrice]
ZCQC001	Exploration de la cavité abdominale par coelioscopie, avec hystérocopie
ZCQC002	Exploration de la cavité abdominale, par coelioscopie [Coelioscopie exploratrice]
ZZGP001	Mobilisation ou ablation de dispositif de drainage, sous anesthésie générale ou locorégionale
ZZHB002	Biopsie de lésion superficielle, par voie transcutanée sans guidage
ZZHH001	Biopsie d'un organe profond sur une cible, par voie transcutanée avec guidage radiologique
ZZHH008	Biopsie d'un organe profond sur une cible, par voie transcutanée avec guidage scanographique
ZZHH010	Biopsie d'organe profond sur plusieurs cibles, par voie transcutanée avec guidage scanographique
ZZHH012	Biopsie d'organe profond sur plusieurs cibles, par voie transcutanée avec guidage radiologique
ZZHJ001	Biopsie d'un organe superficiel sur une cible, par voie transcutanée avec guidage échographique
ZZHJ009	Biopsie d'un organe profond sur une cible, par voie transcutanée avec guidage remnographique [IRM]
ZZHJ010	Biopsie d'un organe profond, par voie intracavitaire avec guidage échographique
ZZHJ013	Biopsie d'un organe profond sur une cible, par voie transcutanée avec guidage échographique
ZZHJ017	Biopsie d'organe profond sur plusieurs cibles, par voie transcutanée avec guidage remnographique [IRM]
ZZHJ019	Biopsie d'organe profond sur plusieurs cibles, par voie transcutanée avec guidage échographique
ZZHJ022	Biopsie d'organe superficiel sur plusieurs cibles, par voie transcutanée avec guidage échographique
ZZKP001	Changement de dispositif de drainage, sous anesthésie générale ou locorégionale
ZZMP012	Préparation à une irradiation intracrânienne en conditions stéréotaxiques en dose unique, avec pose de cadre effractif

LT_CHIR : ACTES DE CHIRURGIE
LT032 : ACTES DE CHIRURGIE CARDIAQUE
LT032_1 : ACTES DE CHIRURGIE CARDIAQUE avec CEC

CODE	LIBELLE_ACTE
DAGA001	Ablation de corps étranger ou exérèse de végétation ou de caillot intracardiaque, par thoracotomie avec CEC
DAFA008	Réséction ou consolidation d'une zone myocardique infarcté, par thoracotomie avec CEC
DAFA003	Réséction d'un anévrisme de la paroi ventriculaire du cœur, par thoracotomie avec CEC
DBFA001	Réséction d'une fibrose endocardique, par thoracotomie avec CEC
DAFA006	Réséction d'un bourrelet musculaire infraaortique pour cardiomyopathie obstructive, par thoracotomie avec CEC
DAFA009	Exérèse d'une tumeur du cœur, par thoracotomie avec CEC
DBFA002	Thrombectomie de prothèse orificielle cardiaque, par thoracotomie avec CEC
DAMA900	Cardiomyoplastie de substitution ventriculaire, par thoracotomie avec CEC
DASA006	Fermeture d'une rupture du septum interventriculaire cardiaque, par thoracotomie avec CEC
DBPA002	Commissurotomie ou valvotomie atrioventriculaire droite, par thoracotomie avec CEC
DBPA004	Commissurotomie ou valvotomie pulmonaire, par thoracotomie avec CEC
DBPA006	Commissurotomie de la valve atrioventriculaire gauche, par thoracotomie avec CEC
DBPA007	Commissurotomie de la valve aortique, par thoracotomie avec CEC
DBMA008	Annuloplastie atrioventriculaire droite, par thoracotomie avec CEC
DBMA012	Valvoplastie atrioventriculaire droite, par thoracotomie avec CEC
DBMA003	Annuloplastie atrioventriculaire gauche, par thoracotomie avec CEC
DBMA002	Valvoplastie atrioventriculaire gauche, par thoracotomie avec CEC
DBMA011	Valvoplastie aortique, par thoracotomie avec CEC
DBKA004	Remplacement de la valve atrioventriculaire droite par prothèse mécanique ou bioprothèse avec armature, par thoracotomie avec CEC
DBKA008	Remplacement de la valve atrioventriculaire droite par homogreffe, par thoracotomie avec CEC
DBKA007	Remplacement de la valve pulmonaire par prothèse mécanique ou bioprothèse avec armature, par thoracotomie avec CEC
DBKA012	Remplacement de la valve pulmonaire par homogreffe ou bioprothèse sans armature, par thoracotomie avec CEC
DBKA010	Remplacement de la valve atrioventriculaire gauche par prothèse mécanique ou bioprothèse avec armature, par thoracotomie avec CEC
DBKA005	Remplacement de la valve atrioventriculaire gauche par homogreffe, par thoracotomie avec CEC
DBKA002	Remplacement de la valve atrioventriculaire gauche par prothèse en position non anatomique, par thoracotomie avec CEC
DBKA006	Remplacement de la valve aortique par prothèse mécanique ou bioprothèse avec armature, par thoracotomie avec CEC
DBKA003	Remplacement de la valve aortique par bioprothèse sans armature, par thoracotomie avec CEC
DBKA001	Remplacement de la valve aortique par homogreffe, par thoracotomie avec CEC
DBKA011	Remplacement de la valve aortique par prothèse en position non anatomique, par thoracotomie avec CEC
DBKA009	Remplacement de la valve aortique et de la valve atrioventriculaire gauche par prothèse mécanique ou par bioprothèse avec armature, par thoracotomie avec CEC
DBMA007	Reconstruction de l'anneau atrioventriculaire gauche avec valvoplastie, par thoracotomie avec CEC
DBMA013	Reconstruction de l'anneau atrioventriculaire gauche avec remplacement de la valve par prothèse mécanique ou bioprothèse avec armature, par thoracotomie avec CEC
DBMA005	Reconstruction de l'anneau atrioventriculaire gauche avec remplacement de la valve par homogreffe, par thoracotomie avec CEC
DBMA009	Reconstruction de l'anneau aortique avec remplacement de la valve par prothèse mécanique ou bioprothèse avec armature, par thoracotomie avec CEC
DBMA010	Reconstruction de l'anneau aortique avec remplacement de la valve par homogreffe, par thoracotomie avec CEC
DBMA006	Reconstruction de l'anneau aortique avec remplacement de la valve par bioprothèse sans armature, par thoracotomie avec CEC
DBMA001	Reconstruction de la voie aortique par élargissement antérodroit de l'anneau avec remplacement de la valve, par thoracotomie avec CEC
DBMA015	Reconstruction de la voie aortique par élargissement antérogauche de l'anneau et ouverture de l'infundibulum pulmonaire, avec remplacement de la valve, par thoracotomie avec CEC
DBMA004	Reconstruction de la voie aortique par transfert de la valve pulmonaire en position aortique avec reconstruction de la voie pulmonaire, par thoracotomie avec CEC
DBEA001	Réinsertion d'une prothèse orificielle cardiaque, par thoracotomie avec CEC
DEFA002	Exérèse ou destruction de foyer arythmogène ou de faisceau cardionecteur pour tachycardie supraventriculaire, par thoracotomie avec CEC <i>Activité 1 : exérèse ou destruction de foyer arythmogène ou de faisceau cardionecteur</i> <i>Activité 2 : enregistrement épicaudique [cartographie épicaudique]</i>
DEFA001	Exérèse ou destruction de foyer arythmogène pour tachycardie ventriculaire, par thoracotomie avec CEC <i>Activité 1 : exérèse ou destruction de foyer arythmogène ou de faisceau cardionecteur</i> <i>Activité 2 : enregistrement épicaudique [cartographie épicaudique]</i>
DDMA015	Revascularisation coronaire par un greffon artériel avec une anastomose distale, par thoracotomie avec CEC
DDMA017	Revascularisation coronaire par un greffon artériel avec 2 anastomoses distales, par thoracotomie avec CEC
DDMA011	Revascularisation coronaire par un greffon artériel et par greffon veineux avec 2 anastomoses distales, par thoracotomie avec CEC
DDMA018	Revascularisation coronaire par un greffon artériel et par greffon veineux avec 3 anastomoses distales, par thoracotomie avec CEC
DDMA021	Revascularisation coronaire par un greffon artériel et par greffon veineux avec 4 anastomoses distales ou plus, par thoracotomie avec CEC
DDMA020	Revascularisation coronaire par 2 greffons artériels avec 2 anastomoses distales, par thoracotomie avec CEC
DDMA006	Revascularisation coronaire par 2 greffons artériels avec 3 anastomoses distales, par thoracotomie avec CEC
DDMA008	Revascularisation coronaire par 2 greffons artériels avec 4 anastomoses distales ou plus, par thoracotomie avec CEC
DDMA005	Revascularisation coronaire par 2 greffons artériels et par greffon veineux avec 3 anastomoses distales, par thoracotomie avec CEC
DDMA009	Revascularisation coronaire par 2 greffons artériels et par greffon veineux avec 4 anastomoses distales ou plus, par thoracotomie avec CEC
DDMA003	Revascularisation coronaire par 3 greffons artériels avec 3 anastomoses distales, par thoracotomie avec CEC
DDMA013	Revascularisation coronaire par 3 greffons artériels avec 4 anastomoses distales ou plus, par thoracotomie avec CEC
DDMA012	Revascularisation coronaire par 3 greffons artériels et par greffon veineux avec 4 anastomoses distales ou plus, par thoracotomie avec CEC
DDMA007	Revascularisation coronaire par greffon veineux avec une anastomose distale, par thoracotomie avec CEC
DDMA019	Revascularisation coronaire par greffon veineux avec 2 anastomoses distales, par thoracotomie avec CEC
DDMA016	Revascularisation coronaire par greffon veineux avec 3 anastomoses distales, par thoracotomie avec CEC
DDMA004	Revascularisation coronaire par greffon veineux avec 4 anastomoses distales ou plus, par thoracotomie avec CEC
DDAA002	Angioplastie d'élargissement du tronc commun de l'artère coronaire gauche, par thoracotomie avec CEC

DZEA002	Transplantation orthotopique du cœur, par thoracotomie avec CEC
DZEA003	Transplantation hétérotopique du cœur, par thoracotomie avec CEC
DZEA001	Transplantation itérative du cœur, par thoracotomie avec CEC
DZEA004	Transplantation du bloc cœur-poumons, par thoracotomie avec CEC
DZFA004	Exérèse d'un greffon de transplantation du cœur avec pose d'une assistance circulatoire mécanique biventriculaire interne, par thoracotomie avec CEC
DGCA017	Suture latérale de plaie de l'aorte thoracique, par thoracotomie avec CEC
DGCA006	Suture d'une rupture de l'isthme de l'aorte, par thoracotomie avec CEC
DGFA002	Thromboendarterectomie de l'aorte thoracique horizontale et des troncs supraaortiques, par thoracotomie avec CEC
DGCA028	Pontage entre l'aorte thoracique ascendante et l'aorte thoracique descendante, par thoracotomie avec CEC
DGCA027	Pontage entre l'aorte thoracique ascendante et l'aorte abdominale sans exclusion de l'aorte thoracique descendante, par thoracotomie et par laparotomie avec CEC
DGCA011	Pontages multiples entre l'aorte et les troncs supraaortiques, par thoracotomie avec CEC
DGAA006	Angioplastie d'élargissement de l'aorte thoracique horizontale sans réimplantation des troncs supraaortiques, par thoracotomie avec CEC
DGAA003	Angioplastie d'élargissement de l'aorte thoracique horizontale avec réimplantation des troncs supraaortiques, par thoracotomie avec CEC
DGFA017	Réséction-anastomose de l'aorte thoracique descendante ou de l'aorte juxtadiaphragmatique, par thoracotomie avec CEC
DGKA025	Remplacement de l'aorte thoracique ascendante sans remplacement de la valve aortique, sans réimplantation des artères coronaires, par thoracotomie avec CEC
DGKA003	Remplacement de l'aorte thoracique ascendante sans remplacement de la valve aortique, avec réimplantation des artères coronaires, par thoracotomie avec CEC
DGKA011	Remplacement de l'aorte thoracique ascendante avec remplacement de la valve aortique, sans réimplantation des artères coronaires, par thoracotomie avec CEC
DGKA015	Remplacement de l'aorte thoracique ascendante avec remplacement de la valve aortique, avec réimplantation des artères coronaires, par thoracotomie avec CEC
DGKA001	Remplacement de l'aorte thoracique ascendante et de l'aorte horizontale sans remplacement de la valve aortique, sans réimplantation des artères coronaires, par thoracotomie avec CEC
DGKA026	Remplacement de l'aorte thoracique ascendante et de l'aorte horizontale sans remplacement de la valve aortique, avec réimplantation des artères coronaires, par thoracotomie avec CEC
DGKA018	Remplacement de l'aorte thoracique ascendante et de l'aorte horizontale avec remplacement de la valve aortique, sans réimplantation des artères coronaires, par thoracotomie avec CEC
DGKA014	Remplacement de l'aorte thoracique ascendante et de l'aorte horizontale avec remplacement de la valve aortique, avec réimplantation des artères coronaires, par thoracotomie avec CEC
DGKA005	Remplacement de l'aorte thoracique horizontale, par thoracotomie avec CEC
DGKA023	Remplacement de l'isthme de l'aorte, par thoracotomie avec CEC
DGKA007	Remplacement de l'aorte thoracique descendante, par thoracotomie avec CEC
DGKA010	Remplacement de l'aorte juxtadiaphragmatique, par thoraco-phréno-laparotomie avec CEC
DGKA008	Remplacement de l'aorte thoracique descendante et de l'aorte juxtadiaphragmatique, par thoraco-phréno-laparotomie avec CEC
DGKA012	Remplacement de l'ensemble de l'aorte thoracique, par thoraco-phréno-laparotomie avec CEC
DGKA028	Remplacement de l'aorte thoracique ascendante pour rupture d'anévrisme, par thoracotomie avec CEC
DGKA027	Remplacement de l'aorte thoracique descendante pour rupture d'anévrisme, par thoracotomie avec CEC
DGKA029	Remplacement de l'aorte juxtadiaphragmatique pour rupture d'anévrisme, par thoraco-phréno-laparotomie avec CEC
DFFA001	Embolectomie de l'artère pulmonaire, par thoracotomie avec CEC
DFFA003	Thromboendarterectomie du tronc et/ou des branches de l'artère pulmonaire, par thoracotomie avec CEC
DASA003	Fermeture d'une communication interatriale, par thoracotomie avec CEC
DAMA005	Correction d'une malformation sténosante intraatriale droite ou gauche congénitale, par thoracotomie avec CEC
DAAA001	Agrandissement d'une communication interventriculaire ou du foramen bulboventriculaire, par thoracotomie avec CEC
DASA012	Fermeture d'une communication interventriculaire sans pose d'un conduit extracardiaque, par thoracotomie avec CEC
DASA001	Fermeture d'une communication interventriculaire avec pose d'un conduit extracardiaque, par thoracotomie avec CEC
DASA004	Fermeture d'une communication interventriculaire pour discordance atrioventriculaire et transposition ou malposition des gros vaisseaux, par thoracotomie avec CEC
DASA014	Fermeture d'une communication interventriculaire avec résection musculaire cardiaque intraventriculaire, par thoracotomie avec CEC
DASA009	Fermeture d'une communication interventriculaire avec correction d'une sténose de l'aorte thoracique horizontale et/ou de l'isthme aortique, par thoracotomie avec CEC
DASA007	Fermeture d'une communication interventriculaire avec correction d'une sténose de l'aorte thoracique horizontale et/ou de l'isthme aortique, avec commissurotomie ou valvectomie pulmonaire, par thoracotomie avec CEC
DASA011	Fermeture de communications interventriculaires multiples, par thoracotomie avec CEC
DASA010	Fermeture de communications interventriculaires multiples, avec résection musculaire cardiaque intraventriculaire, par thoracotomie avec CEC
DASA002	Fermeture d'une communication atrioventriculaire sans geste sur le septum interventriculaire, par thoracotomie avec CEC
DASA008	Fermeture d'une communication atrioventriculaire avec geste sur le septum interventriculaire, par thoracotomie avec CEC
DASA013	Fermeture d'une communication atrioventriculaire, avec geste sur le septum interventriculaire et correction d'une sténose de la voie pulmonaire, par thoracotomie avec CEC
DBPA001	Commissurotomie [Valvulotomie] ou valvectomie [valvulectomie] pulmonaire avec fermeture d'une communication interatriale, par thoracotomie avec CEC
DAFA007	Réséction musculaire cardiaque intraventriculaire, par thoracotomie avec CEC
DAFA010	Réséction d'une sténose congénitale infraorificielle de l'aorte, par thoracotomie avec CEC
DAAA003	Plastie d'agrandissement de l'infundibulum pulmonaire, par thoracotomie avec CEC
DAAA002	Plastie d'agrandissement de l'infundibulum pulmonaire avec section de l'anneau pulmonaire, par thoracotomie avec CEC
DZMA012	Réparation à l'étage atrial de la transposition des gros vaisseaux, par thoracotomie avec CEC
DZMA007	Réparation à l'étage artériel de la transposition des gros vaisseaux, par thoracotomie avec CEC
DZMA006	Réparation à l'étage atrial d'une transposition ou d'une malposition des gros vaisseaux avec fermeture d'une communication interventriculaire, par thoracotomie avec CEC
DZMA004	Réparation à l'étage artériel d'une transposition ou d'une malposition des gros vaisseaux avec fermeture d'une communication interventriculaire, par thoracotomie avec CEC
DZMA001	Réparation d'une malposition des gros vaisseaux avec communication interventriculaire, sans conduit extracardiaque ni mobilisation de l'artère pulmonaire, par thoracotomie avec CEC
DZMA010	Réparation d'une malposition des gros vaisseaux avec communication interventriculaire, par pose de conduit extracardiaque ou mobilisation de l'artère pulmonaire, par thoracotomie avec CEC
DZMA003	Réparation anatomique à l'étage artériel et atrial de la discordance atrioventriculaire et de la transposition ou malposition des gros vaisseaux avec communication interventriculaire, par thoracotomie avec CEC
DZMA002	Réparation anatomique de la discordance atrioventriculaire et de la transposition ou malposition des gros vaisseaux avec communication interventriculaire et sténose pulmonaire à l'étage ventriculaire et atrial, par thoracotomie avec CEC
DFCA006	Anastomose entre le tronc de l'artère pulmonaire et l'aorte thoracique ascendante, par thoracotomie avec CEC

DFMA012	Réparation d'une atrésie de l'artère pulmonaire avec fermeture d'une communication interventriculaire sans prothèse [tube valvé ou non], par thoracotomie avec CEC
DFMA011	Réparation d'une atrésie de l'artère pulmonaire avec fermeture d'une communication interventriculaire avec prothèse [tube valvé ou non], par thoracotomie avec CEC
DFCA008	Anastomose cavopulmonaire fonctionnellement terminoterminal, par thoracotomie avec CEC
DFCA007	Anastomose cavopulmonaire bidirectionnelle, par thoracotomie avec CEC
DFCA004	Anastomose cavopulmonaire ou atriopulmonaire totale, par thoracotomie avec CEC
DZMA005	Réparation de la tétralogie de Fallot sans section de l'anneau pulmonaire, par thoracotomie avec CEC
DZMA011	Réparation de la tétralogie de Fallot avec section de l'anneau pulmonaire, par thoracotomie avec CEC
DZMA009	Réparation du tronc artériel commun [truncus arteriosus], par thoracotomie avec CEC
DFCA010	Anastomose entre le tronc pulmonaire et l'aorte avec anastomose systémicopulmonaire, par thoracotomie avec CEC
DDSA001	Fermeture de fistule coronarocardiaque, par thoracotomie avec CEC
DDEA001	Réimplantation d'une artère coronaire pour anomalie congénitale d'origine, par thoracotomie avec CEC
DGMA009	Plastie d'une sténose supraorificielle de l'aorte, par thoracotomie avec CEC
DGMA012	Correction d'une interruption de l'aorte thoracique horizontale sans prothèse, par thoracotomie avec CEC
DGMA010	Correction d'une interruption de l'aorte thoracique horizontale avec prothèse, par thoracotomie avec CEC
DGMA005	Correction d'une interruption de l'aorte thoracique horizontale avec réparation de lésion intracardiaque associée, par thoracotomie avec CEC
DGMA002	Correction d'une interruption de l'aorte thoracique horizontale sans prothèse, avec réparation du tronc artériel commun [truncus arteriosus], par thoracotomie avec CEC
DGAA004	Angioplastie d'élargissement ou résection-anastomose d'une sténose de l'aorte thoracique horizontale et de l'isthme aortique, par thoracotomie avec CEC
DGAA002	Angioplastie d'élargissement ou résection-anastomose d'une sténose de l'aorte thoracique horizontale et de l'isthme aortique avec réparation de lésion intracardiaque, par thoracotomie avec CEC
DGFA018	Résection-anastomose de l'isthme de l'aorte, par thoracotomie avec CEC
DGKA024	Remplacement de l'isthme de l'aorte pour coarctation, par thoracotomie avec CEC
DGKA021	Remplacement de l'aorte thoracique descendante pour sténose congénitale, par thoracotomie avec CEC
DFMA006	Unifocalisation artérielle pulmonaire, par thoracotomie avec CEC
DFAA003	Angioplastie d'élargissement d'une sténose congénitale du tronc de l'artère pulmonaire, par thoracotomie avec CEC
DFAA004	Angioplastie d'élargissement d'une sténose congénitale de la bifurcation de l'artère pulmonaire, par thoracotomie avec CEC
DFAA002	Angioplastie d'élargissement d'une sténose congénitale d'une branche de l'artère pulmonaire, par thoracotomie avec CEC
DFMA008	Réparation du retour veineux pulmonaire anormal partiel, par thoracotomie avec CEC
DFMA004	Réparation du retour veineux pulmonaire anormal total, par thoracotomie avec CEC
DFMA001	Réparation d'une obstruction du retour veineux pulmonaire, par thoracotomie avec CEC
DBLA001	Pose d'un tube valvé ou non entre un ventricule et l'artère pulmonaire, par thoracotomie avec CEC
DBLA002	Pose d'un tube valvé entre un ventricule et l'aorte, par thoracotomie avec CEC
DBLA003	Pose d'un tube valvé entre le ventricule gauche et l'aorte [tube apicoaortique], par thoraco-phréno-laparotomie avec CEC
DGSA003	Fermeture d'une fenêtre [fistule] aortopulmonaire, par thoracotomie avec CEC
EPMA001	Correction d'une anomalie du retour veineux systémique sans prothèse, par thoracotomie avec CEC
EPMA002	Correction d'une anomalie du retour veineux systémique avec prothèse, par thoracotomie avec CEC
DFGA001	Ablation d'un cerclage pulmonaire, par thoracotomie avec CEC
DFGA004	Ablation d'un cerclage pulmonaire avec fermeture d'une communication interventriculaire unique, par thoracotomie avec CEC
DFGA002	Ablation d'un cerclage pulmonaire avec fermeture de communications interventriculaires multiples, par thoracotomie avec CEC
DFMA010	Démontage d'une anastomose cavopulmonaire totale, par thoracotomie avec CEC
DZSA001	Suppression d'une anastomose palliative pour cardiopathie congénitale, avec angioplastie d'agrandissement d'une branche de l'artère pulmonaire, par thoracotomie avec CEC

LTCHIR : ACTES DE CHIRURGIE
LT032 : ACTES DE CHIRURGIE CARDIAQUE
LT032_2 : ACTES DE CHIRURGIE CARDIAQUE sans CEC

CODE	LIBELLE_ACTE
DACA001	Suture de plaie du coeur, par thoracotomie sans CEC
DAFA001	Exérèse d'un diverticule du coeur, par thoracotomie sans CEC
DAFA002	Réséction ou consolidation d'une zone myocardique infarctée, par thoracotomie sans CEC
DAFA005	Exérèse d'une tumeur du coeur, par thoracotomie sans CEC
DAGA002	Ablation d'électrode intracardiaque de stimulation ou de défibrillation, par thoracotomie sans CEC
DAMA003	Création d'une communication interatriale, par thoracotomie
DAMA901	Cardiomyoplastie de substitution ventriculaire, par thoracotomie sans CEC
DAPA001	Interruption du conduit artériel, par thoracotomie sans CEC
DBLA004	Pose d'une bioprothèse de la valve aortique, par abord de l'apex du coeur par thoracotomie sans CEC
DBPA003	Commissurotomie [Valvulotomie] ou valvectomie [valvulectomie] pulmonaire, par thoracotomie avec clampage cave
DBPA005	Commissurotomie de la valve atrioventriculaire gauche, par thoracotomie sans CEC
DCFA001	Péricardectomie subtotale, par thoracotomie
DCJA001	Drainage d'une collection du péricarde, par thoracotomie ou par abord infraxiphoidien
DCMA001	Création d'une fenêtre péricardopéritonéale, par abord infraxiphoidien
DDMA022	Revascularisation coronaire par 2 greffons artériels et par greffon veineux avec 3 anastomoses distales, par thoracotomie sans CEC
DDMA023	Revascularisation coronaire par un greffon artériel avec 2 anastomoses distales, par thoracotomie sans CEC
DDMA024	Revascularisation coronaire par greffon veineux avec 2 anastomoses distales, par thoracotomie sans CEC
DDMA025	Revascularisation coronaire par un greffon artériel avec une anastomose distale, par thoracotomie sans CEC
DDMA026	Revascularisation coronaire par 2 greffons artériels avec 2 anastomoses distales, par thoracotomie sans CEC
DDMA027	Revascularisation coronaire par greffon veineux avec 3 anastomoses distales, par thoracotomie sans CEC
DDMA028	Revascularisation coronaire par greffon veineux avec une anastomose distale, par thoracotomie sans CEC
DDMA029	Revascularisation coronaire par un greffon artériel et par greffon veineux avec 3 anastomoses distales, par thoracotomie sans CEC
DDMA030	Revascularisation coronaire par 3 greffons artériels avec 3 anastomoses distales, par thoracotomie sans CEC
DDMA031	Revascularisation coronaire par 2 greffons artériels avec 3 anastomoses distales, par thoracotomie sans CEC
DDMA032	Revascularisation coronaire par un greffon artériel et par greffon veineux avec 2 anastomoses distales, par thoracotomie sans CEC
DDMA033	Revascularisation coronaire par 2 greffons artériels avec 4 anastomoses distales ou plus, par thoracotomie sans CEC
DDMA034	Revascularisation coronaire par 2 greffons artériels et par greffon veineux avec 4 anastomoses distales ou plus, par thoracotomie sans CEC
DDMA035	Revascularisation coronaire par 3 greffons artériels avec 4 anastomoses distales ou plus, par thoracotomie sans CEC
DDMA036	Revascularisation coronaire par 3 greffons artériels et par greffon veineux avec 4 anastomoses distales ou plus, par thoracotomie sans CEC
DDMA037	Revascularisation coronaire par greffon veineux avec 4 anastomoses distales ou plus, par thoracotomie sans CEC
DDMA038	Revascularisation coronaire par un greffon artériel et par greffon veineux avec 4 anastomoses distales ou plus, par thoracotomie sans CEC
DDSA002	Fermeture de fistule coronarocardiaque, par thoracotomie sans CEC
DFAA005	Angioplastie d'élargissement d'une sténose congénitale d'une branche de l'artère pulmonaire, par thoracotomie sans CEC
DFBA001	Cerclage de l'artère pulmonaire, par thoracotomie sans CEC
DFCA001	Suture de plaie d'artère pulmonaire ou de veine pulmonaire, par thoracotomie sans CEC
DFCA002	Anastomose cavopulmonaire fonctionnellement terminoterminal, par thoracotomie sans CEC
DFCA003	Anastomose artérielle systémicopulmonaire avec prothèse, par thoracotomie sans CEC
DFCA005	Anastomose cavopulmonaire bidirectionnelle, par thoracotomie sans CEC
DFCA009	Anastomose artérielle systémicopulmonaire sans prothèse, par thoracotomie sans CEC
DFEA001	Réimplantation d'une artère pulmonaire pour anomalie d'origine, par thoracotomie
DFFA002	Embolectomie de l'artère pulmonaire, par thoracotomie sans CEC
DFFA004	Exérèse de tumeur des vaisseaux pulmonaires, par thoracotomie sans CEC
DFGA003	Ablation d'un cerclage pulmonaire, par thoracotomie sans CEC
DFMA003	Unifocalisation artérielle pulmonaire, par thoracotomie sans CEC
DFSA001	Suppression de circulation systémique pulmonaire, par thoracotomie
DFSA002	Fermeture de fistule ou exclusion d'anévrisme artérioveineux pulmonaire, par thoracotomie sans CEC
DGAA005	Angioplastie d'élargissement ou résection-anastomose d'une sténose de l'aorte thoracique horizontale et de l'isthme aortique, par thoracotomie sans CEC
DGCA002	Suture d'une rupture de l'isthme de l'aorte, par thoracotomie sans CEC
DGCA003	Pontage rétro-péritonéal entre l'aorte thoracique descendante et les artères fémorales, par abord direct
DGCA008	Pontage entre l'aorte thoracique ascendante et l'aorte abdominale avec exclusion de l'aorte thoracique descendante, par thoracotomie et par laparotomie sans CEC
DGCA013	Pontages multiples entre l'aorte et les troncs supra-aortiques, par thoracotomie sans CEC
DGCA015	Pontage entre l'aorte thoracique ascendante et l'aorte abdominale sans exclusion de l'aorte thoracique descendante, par thoracotomie et par laparotomie sans CEC
DGCA023	Pontage entre l'aorte thoracique descendante ou l'aorte juxtadiaphragmatique et l'aorte abdominale infrarénale, par thoraco-phrénolaparotomie sans CEC
DGCA025	Suture latérale de plaie de l'aorte thoracique, par thoracotomie sans CEC
DGCA031	Pontage entre l'aorte thoracique ascendante et l'aorte thoracique descendante, par thoracotomie sans CEC
DGCA032	Pontage entre l'aorte et le tronc artériel brachio-céphalique, par thoracotomie
DGDA001	Aortopexie rétro-sternale
DGFA011	Thromboendarterectomie du tronc et de branche viscérale de l'aorte juxtadiaphragmatique, par thoraco-phrénolaparotomie sans CEC
DGFA013	Réséction-anastomose de l'isthme de l'aorte, par thoracotomie avec dérivation vasculaire
DGFA014	Réséction-anastomose de l'aorte thoracique descendante ou de l'aorte juxtadiaphragmatique, par thoracotomie avec dérivation vasculaire
DGFA016	Réséction-anastomose de l'isthme de l'aorte, par thoracotomie sans dérivation vasculaire ni CEC, après l'âge de 3 ans

DGFA019	Réséction-anastomose de l'aorte thoracique descendante ou de l'aorte juxtadiaphragmatique, par thoracotomie sans dérivation vasculaire ni CEC
DGFA020	Réséction-anastomose de l'isthme de l'aorte, par thoracotomie sans CEC, avant l'âge de 3 ans
DGKA002	Remplacement de l'isthme de l'aorte, par thoracotomie sans dérivation vasculaire ni CEC
DGKA006	Remplacement de l'aorte thoracique descendante et de l'aorte juxtadiaphragmatique, par thoraco-phréno-laparotomie sans dérivation vasculaire ni CEC
DGKA009	Remplacement de l'aorte thoracique descendante, par thoracotomie sans CEC
DGKA013	Remplacement de l'aorte juxtadiaphragmatique, par thoraco-phréno-laparotomie sans dérivation vasculaire ni CEC
DGKA016	Remplacement de l'aorte juxtadiaphragmatique, par thoraco-phréno-laparotomie avec dérivation vasculaire
DGKA017	Remplacement de l'aorte thoracique descendante pour sténose congénitale, par thoracotomie sans CEC
DGKA019	Remplacement de l'isthme de l'aorte, par thoracotomie avec dérivation vasculaire
DGKA020	Remplacement de l'aorte thoracique descendante et de l'aorte juxtadiaphragmatique, par thoraco-phréno-laparotomie avec dérivation vasculaire
DGKA022	Remplacement de l'isthme de l'aorte pour coarctation, par thoracotomie sans CEC
DGMA001	Correction d'une interruption de l'aorte thoracique horizontale avec prothèse, par thoracotomie sans CEC
DGMA011	Correction d'une interruption de l'aorte thoracique horizontale sans prothèse, par thoracotomie sans CEC
DGPA014	Désobstruction d'une prothèse de l'aorte thoracique, par thoracotomie
DHPA001	Désobstruction de la veine cave supérieure, par thoracotomie
DZFA001	Prélèvement du coeur, au cours d'un prélèvement multiorgane sur un sujet en état de mort encéphalique
DZFA002	Prélèvement du coeur pour préparation de greffe orificielle, au cours d'un prélèvement multiorgane sur un sujet en état de mort encéphalique
DZFA003	Prélèvement du bloc coeur-poumons, au cours d'un prélèvement multiorgane sur un sujet en état de mort encéphalique
EBCA015	Pontage aortocarotidien, par cervicotomie et par thoracotomie
EBFA004	Thrombectomie d'un pontage ou d'une thromboendartériectomie des troncs supraaortiques, par thoracotomie
ECKA001	Remplacement du tronc artériel brachiocéphalique, par thoracotomie
ECPA003	Section-anastomose d'un vaisseau pour anomalie des arcs aortiques, par thoracotomie sans CEC
ECSA002	Ligature du tronc artériel brachiocéphalique, par thoracotomie
EZSA005	Fermeture d'une communication artérioveineuse tronculaire congénitale [d'un shunt artérioveineux tronculaire congénital], par abord direct

LT031 : ACTES DE NEURORADIOLOGIE INTERVENTIONNELLE

CODE	LIBELLE_ACTE
EBAF004	Dilatation intraluminale de l'artère carotide commune cervicale sans pose d'endoprothèse, par voie artérielle transcutanée
EBAF010	Dilatation intraluminale de l'artère carotide commune cervicale avec pose d'endoprothèse, par voie artérielle transcutanée
EBAF009	Dilatation intraluminale de la bifurcation carotidienne sans pose d'endoprothèse, par voie artérielle transcutanée
EBAF011	Dilatation intraluminale de la bifurcation carotidienne avec pose d'endoprothèse, par voie artérielle transcutanée
EBAF003	Dilatation intraluminale de l'artère carotide interne extracrânienne sans pose d'endoprothèse, par voie artérielle transcutanée
EBAF001	Dilatation intraluminale de l'artère carotide interne extracrânienne avec pose d'endoprothèse, par voie artérielle transcutanée
EBAF005	Dilatation intraluminale de l'artère carotide externe sans pose d'endoprothèse, par voie artérielle transcutanée
EBAF006	Dilatation intraluminale de l'artère carotide externe avec pose d'endoprothèse, par voie artérielle transcutanée
EBSF003	Embolisation sélective ou hypersélective unilatérale ou bilatérale de branche de l'artère carotide externe, par voie artérielle transcutanée
EBSF004	Embolisation suprasélective unilatérale ou bilatérale de branche de l'artère carotide externe, par voie artérielle transcutanée
EBAF013	Dilatation intraluminale de l'artère vertébrale extracrânienne sans pose d'endoprothèse, par voie artérielle transcutanée
EBAF014	Dilatation intraluminale de l'artère vertébrale extracrânienne avec pose d'endoprothèse, par voie artérielle transcutanée
EAAF903	Dilatation intraluminale de l'artère vertébrale intracrânienne ou de l'artère basilaire sans pose d'endoprothèse, par voie artérielle transcutanée
EAAF902	Dilatation intraluminale de l'artère vertébrale intracrânienne ou de l'artère basilaire avec pose d'endoprothèse, par voie artérielle transcutanée
EACF002	Inversion du flux d'un anévrisme artériel intracrânien en dehors d'une période aiguë hémorragique, par voie artérielle transcutanée
EACF001	Inversion du flux d'un anévrisme artériel intracrânien en période aiguë hémorragique, par voie artérielle transcutanée
EAAF004	Dilatation intraluminale du tronc de l'artère carotide interne intracrânienne sans pose d'endoprothèse, par voie artérielle transcutanée
EAAF002	Dilatation intraluminale du tronc de l'artère carotide interne intracrânienne avec pose d'endoprothèse, par voie artérielle transcutanée
EAAF901	Dilatation intraluminale de branche de l'artère carotide interne sans pose d'endoprothèse, par voie artérielle transcutanée
EAAF900	Dilatation intraluminale de branche de l'artère carotide interne avec pose d'endoprothèse, par voie artérielle transcutanée
EANF002	Fibrinolyse in situ suprasélective d'artère intracrânienne, par voie artérielle transcutanée
EASF014	Embolisation sélective ou hypersélective unilatérale ou bilatérale de branche de l'artère carotide interne, par voie artérielle transcutanée
EASF004	Embolisation suprasélective unilatérale ou bilatérale de branche de l'artère carotide interne, par voie artérielle transcutanée
EASF011	Oblitération d'un anévrisme sacculaire artériel intracrânien en dehors d'une période aiguë hémorragique, par voie artérielle transcutanée

EASF010	Oblitération d'un anévrisme sacculaire artériel intracrânien en période aiguë hémorragique, par voie artérielle transcutanée
EASF001	Oblitération de plusieurs anévrismes sacculaires artériels intracrâniens en dehors d'une période aiguë hémorragique, par voie artérielle transcutanée
EASF013	Oblitération de plusieurs anévrismes sacculaires artériels intracrâniens en période aiguë hémorragique, par voie artérielle transcutanée
EASF008	Oblitération intraluminale d'une artère intracrânienne porteuse d'un anévrisme en dehors d'une période aiguë hémorragique, par voie artérielle transcutanée
EASF007	Oblitération intraluminale d'une artère intracrânienne porteuse d'un anévrisme en période aiguë hémorragique, par voie artérielle transcutanée
EBNF001	Fibrinolyse in situ sélective ou hypersélective d'une artère extracrânienne à destination cervicocéphalique, par voie artérielle transcutanée
EBNF002	Fibrinolyse in situ suprasélective d'une artère extracrânienne à destination cervicocéphalique, par voie artérielle transcutanée
EBLF002	Injection intraartérielle cervicocéphalique in situ sélective ou hypersélective d'agent pharmacologique anticancéreux, par voie artérielle transcutanée
EBLF003	Injection intraartérielle cervicocéphalique in situ suprasélective d'agent pharmacologique anticancéreux, par voie artérielle transcutanée
EBSF001	Occlusion d'une fistule artérioveineuse directe cervicale ou crânienne, par voie vasculaire transcutanée
EASF006	Embolisation d'une fistule artérioveineuse durale cranoencéphalique unipédiculaire, par voie artérielle ou veineuse transcutanée
EASF009	Embolisation d'une fistule artérioveineuse durale cranoencéphalique unipédiculaire, par voie artérielle et par voie veineuse transcutanées
EASF015	Embolisation d'une fistule artérioveineuse durale cranoencéphalique multipédiculaire, par voie artérielle ou veineuse transcutanée
EASF005	Embolisation d'une fistule artérioveineuse durale cranoencéphalique multipédiculaire, par voie artérielle et par voie veineuse transcutanées
EASF002	Occlusion intraluminale d'un vaisseau intracrânien afférent à une tumeur, par voie vasculaire transcutanée
EASF003	Occlusion intraluminale de plusieurs vaisseaux intracrâniens afférents à une tumeur, par voie vasculaire transcutanée
EASF012	Occlusion intraluminale d'un vaisseau intracrânien, par voie vasculaire transcutanée
ENSF001	Embolisation d'une malformation vasculaire ou d'une lésion vertébrale, par voie vasculaire transcutanée
ENSF002	Embolisation de malformation artérioveineuse intraparenchymateuse de la moelle épinière, par voie vasculaire transcutanée
ENSF003	Embolisation de malformation artérioveineuse durale spinale, par voie vasculaire transcutanée

LT036 : ACTES LIÉS À LA GROSSESSE CHEZ LA MÈRE

CODE	LIBELLE_ACTE
JPQE001	Amnioscopie
JPHJ002	Amniocentèse sur un sac amniotique unique, avec guidage échographique
JPHJ001	Amniocentèse sur plusieurs sacs amniotiques, avec guidage échographique
JPHB001	Choriocentèse ou placentocentèse
JPHB002	Biopsie du trophoblaste
JQHB002	Ponction ou biopsie d'un organe fœtal
JQHF002	Prélèvement de sang d'un fœtus, par ponction du cordon ombilical [Cordocentèse]
JQHF001	Prélèvement de sang de plusieurs fœtus, par ponction du cordon ombilical [Cordocentèses]
JNMD001	Révision de la cavité de l'utérus après avortement
JNJP001	Évacuation d'un utérus gravide par moyen médicamenteux, au 1er trimestre de la grossesse
JNJD002	Évacuation d'un utérus gravide par aspiration et/ou curetage, au 1er trimestre de la grossesse
JNJD001	Évacuation d'un utérus gravide, au 2ème trimestre de la grossesse avant la 22ème semaine d'aménorrhée
JQGD014	Extraction sélective de fœtus au cours d'une grossesse multiple
JJLJ001	Injection intraovulaire d'agent pharmacologique pour grossesse extra-utérine, par voie transvaginale avec guidage échographique
JJJC002	Expression tubaire pour évacuation tuboabdominale de grossesse extra-utérine, par coelioscopie
JJJA002	Expression tubaire pour évacuation tuboabdominale de grossesse extra-utérine, par laparotomie
JJPC001	Salpingotomie avec aspiration de grossesse extra-utérine, par coelioscopie
JJPA001	Salpingotomie avec aspiration de grossesse extra-utérine, par laparotomie
JJFC001	Salpingectomie partielle ou totale pour grossesse extra-utérine, par coelioscopie
JJFA001	Salpingectomie partielle ou totale pour grossesse extra-utérine, par laparotomie
JQGA001	Extraction de grossesse extra-utérine abdominale au delà de 13 semaines d'aménorrhée, par laparotomie
JOEP001	Version du fœtus par manœuvres obstétricales externes au cours de la grossesse, avec contrôle échographique et surveillance du rythme cardiaque du fœtus
JNBD001	Cerclage du col de l'utérus au cours de la grossesse, par voie transvaginale
JNGD002	Ablation de cerclage du col de l'utérus
JPJB001	Évacuation de liquide amniotique pour hydramnios, par voie transcutanée
JPLB001	Amnio-infusion, par voie transcutanée
JQGD010	Accouchement céphalique unique par voie naturelle, chez une primipare
JQGD012	Accouchement céphalique unique par voie naturelle, chez une multipare
JQGD004	Accouchement unique par le siège par voie naturelle, chez une primipare
JQGD001	Accouchement unique par le siège par voie naturelle, chez une multipare
JQGD003	Accouchement unique par le siège par voie naturelle avec petite extraction, chez une primipare
JQGD008	Accouchement unique par le siège par voie naturelle avec petite extraction, chez une multipare
JQGD013	Accouchement unique par le siège par voie naturelle avec grande extraction, chez une primipare
JQGD005	Accouchement unique par le siège par voie naturelle avec grande extraction, chez une multipare
JQGD002	Accouchement multiple par voie naturelle, chez une primipare
JQGD007	Accouchement multiple par voie naturelle, chez une multipare
JQGA002	Accouchement par césarienne programmée, par laparotomie
JQGA004	Accouchement par césarienne en urgence en dehors du travail, par laparotomie
JQGA003	Accouchement par césarienne au cours du travail, par laparotomie
JQGA005	Accouchement par césarienne, par abord vaginal
JNCA002	Suture du corps de l'utérus [Hystérorraphie] pour rupture obstétricale, par laparotomie
JNCA001	Suture immédiate de déchirure obstétricale du col de l'utérus
JMCA002	Suture immédiate de déchirure obstétricale du vagin, de la vulve et/ou du périnée [périnée simple]
JMCA003	Suture immédiate de déchirure obstétricale du périnée avec lésion du muscle sphincter externe de l'anus [périnée complet]
JMCA001	Suture immédiate de déchirure obstétricale du périnée avec lésion du rectum [périnée complet compliqué]
JMCA004	Suture immédiate de déchirure obstétricale du périnée avec lésion de la vessie ou de l'urètre
EDSF011	Embolisation des artères iliaques internes [hypogastriques] et/ou de ses branches pour hémorragie du post-partum, par voie artérielle transcutanée
EDSA002	Ligature des artères iliaques internes [hypogastriques] pour hémorragie du post-partum, par laparotomie
ELSA002	Ligature des pédicules vasculaires de l'utérus pour hémorragie du post-partum, par laparotomie
JNFA001	Hystérectomie pour complications obstétricales, par laparotomie
JNBD002	Tamponnement intra-utérin ou intravaginal, pour hémorragie obstétricale
JLJA001	Évacuation d'hématome ou de thrombus du vagin, de la vulve et/ou du périnée d'origine obstétricale, par abord direct
JNED001	Réduction manuelle d'inversion utérine
JNPA002	Réduction d'inversion utérine par hystérotomie

LT033 : ACTES DE CARDIOLOGIE INTERVENTIONNELLE

LT033-01 : ACTES DE RYTHMOLOGIE

CODE	LIBELLE_ACTE
DELF011	Pose d'une sonde intraventriculaire droite pour stimulation cardiaque temporaire, par voie veineuse transcutanée
DELF006	Pose d'une sonde intraventriculaire droite et d'une sonde dans le sinus coronaire ou l'oreillette droite pour stimulation cardiaque temporaire, par voie veineuse transcutanée
DELF001	Implantation d'un stimulateur cardiaque définitif, avec pose d'une sonde intraatriale ou intraventriculaire droite, et d'une sonde dans une veine cardiaque gauche par voie veineuse transcutanée
DELF904	Implantation d'un stimulateur cardiaque définitif, avec pose d'une sonde intraatriale ou intraventriculaire droite, d'une sonde dans le sinus coronaire et d'une sonde dans une veine cardiaque gauche par voie veineuse transcutanée
DELF010	Implantation d'un stimulateur cardiaque définitif, avec pose d'une sonde intraatriale et intraventriculaire droite unique par voie veineuse transcutanée
DELF005	Implantation d'un stimulateur cardiaque définitif, avec pose d'une sonde intraatriale et d'une sonde intraventriculaire droites par voie veineuse transcutanée
DELF902	Implantation d'un stimulateur cardiaque définitif, avec pose d'une sonde intraatriale et d'une sonde intraventriculaire droites, et d'une sonde dans le sinus coronaire par voie veineuse transcutanée
DELF015	Implantation d'un stimulateur cardiaque définitif, avec pose d'une sonde intraatriale et d'une sonde intraventriculaire droites, et d'une sonde dans une veine cardiaque gauche par voie veineuse transcutanée
DELF905	Implantation d'un stimulateur cardiaque définitif, avec pose d'une sonde intraatriale et d'une sonde intraventriculaire droites, d'une sonde dans le sinus coronaire, et d'une sonde dans une veine cardiaque gauche par voie veineuse transcutanée
DELF903	Implantation d'un stimulateur cardiaque définitif, avec pose de 2 sondes intraatriales et d'une sonde intraventriculaire droites par voie veineuse transcutanée
DELF901	Implantation d'un stimulateur cardiaque définitif, avec pose d'une sonde dans le sinus coronaire et d'une sonde dans une veine cardiaque gauche par voie veineuse transcutanée
DELF013	Implantation d'un défibrillateur cardiaque automatique, avec pose d'une sonde intraventriculaire droite par voie veineuse transcutanée
DELF020	Implantation d'un défibrillateur cardiaque automatique, avec pose d'une sonde intraventriculaire droite et d'une sonde dans une veine cardiaque gauche par voie veineuse transcutanée
DELF014	Implantation d'un défibrillateur cardiaque automatique, avec pose d'une sonde intraatriale et d'une sonde intraventriculaire droites, et d'une sonde dans une veine cardiaque gauche par voie veineuse transcutanée
DELF016	Implantation d'un défibrillateur cardiaque automatique sans fonction de défibrillation atriale, avec pose d'une sonde intraatriale et d'une sonde intraventriculaire droites par voie veineuse transcutanée
DELF900	Implantation d'un défibrillateur cardiaque automatique avec fonction de défibrillation atriale, avec pose d'une sonde intraatriale et d'une sonde intraventriculaire droites par voie veineuse transcutanée
DEEF001	Repositionnement de sonde définitive intracavitaire de stimulation cardiaque, par voie veineuse transcutanée
DEEF002	Repositionnement de sonde définitive intracavitaire de défibrillation cardiaque, par voie veineuse transcutanée
DEGF004	Ablation d'une sonde définitive intracavitaire de stimulation ou de défibrillation cardiaque sans utilisation de dispositif spécifique, par voie veineuse transcutanée
DEGF001	Ablation d'une sonde définitive intracavitaire de stimulation ou de défibrillation cardiaque avec utilisation de dispositif spécifique, par voie veineuse transcutanée
DEGF002	Ablation de plusieurs sondes définitives intracavitaires de stimulation cardiaque sans utilisation de dispositif spécifique, par voie veineuse transcutanée
DEGF003	Ablation de plusieurs sondes définitives intracavitaires de stimulation cardiaque avec utilisation de dispositif spécifique, par voie veineuse transcutanée
DEGF006	Ablation d'une sonde définitive intracavitaire de défibrillation et d'une sonde définitive intracavitaire de stimulation cardiaque sans utilisation de dispositif spécifique, par voie veineuse transcutanée
DEGF005	Ablation d'une sonde définitive intracavitaire de défibrillation et d'une sonde définitive intracavitaire de stimulation cardiaque avec utilisation de dispositif spécifique, par voie veineuse transcutanée
DELF017	Pose d'une sonde supplémentaire de stimulation cardiaque, par voie veineuse transcutanée
DELF019	Pose de plusieurs sondes supplémentaires de stimulation cardiaque, par voie veineuse transcutanée
DELF018	Pose d'une sonde supplémentaire de défibrillation cardiaque, par voie veineuse transcutanée
DEPF010	Interruption de la voie lente ou de la voie rapide de la jonction atrioventriculaire avec courant de radiofréquence, par voie veineuse transcutanée
DEPF006	Interruption complète du tissu nodal de la jonction atrioventriculaire avec courant de radiofréquence, par voie veineuse transcutanée
DEPF005	Interruption complète d'une voie accessoire de conduction cardiaque avec courant de radiofréquence, par voie vasculaire transcutanée
DEPF004	Interruption complète de plusieurs voies accessoires de conduction cardiaque avec courant de radiofréquence, par voie vasculaire transcutanée
DEPF012	Interruption complète de circuit arythmogène au niveau de l'isthme cavotricuspidien avec courant de radiofréquence, par voie veineuse transcutanée
DEPF025	Interruption complète de circuit arythmogène en dehors de l'isthme cavotricuspidien avec courant de radiofréquence, par voie veineuse transcutanée
DEPF014	Interruption complète de circuit arythmogène en dehors de l'isthme cavotricuspidien avec courant de radiofréquence, par voie veineuse transcutanée et voie transseptale
DEPF033	Interruption complète de circuit arythmogène au niveau de l'ostium des veines pulmonaires avec courant de radiofréquence, par voie veineuse transcutanée et voie transseptale
DENF017	Destruction d'un foyer arythmogène atrial avec courant de radiofréquence, par voie veineuse transcutanée
DENF014	Destruction d'un foyer arythmogène atrial avec courant de radiofréquence, par voie veineuse transcutanée et voie transseptale
DENF021	Destruction de plusieurs foyers arythmogènes atriaux avec courant de radiofréquence, par voie veineuse transcutanée
DENF018	Destruction de plusieurs foyers arythmogènes atriaux avec courant de radiofréquence, par voie veineuse transcutanée et voie transseptale
DENF015	Destruction d'un foyer ou interruption d'un circuit arythmogène ventriculaire avec courant de radiofréquence, par voie vasculaire transcutanée
DENF035	Destruction de plusieurs foyers et/ou interruption de plusieurs circuits arythmogènes ventriculaires avec courant de radiofréquence, par voie vasculaire transcutanée
DERF003	Stimulation électrique temporaire de l'oreillette pour interrompre une tachycardie supraventriculaire, par voie veineuse transcutanée
DERF004	Stimulation électrique temporaire de l'oreillette et/ou du ventricule pour interrompre une tachycardie ventriculaire, par voie vasculaire transcutanée
DERF001	Choc électrique cardiaque à basse énergie, par voie vasculaire transcutanée
DERF002	Choc électrique cardiaque à haute énergie, par voie vasculaire transcutanée

LT033 : ACTES DE CARDIOLOGIE INTERVENTIONNELLE

LT033-02 : ACTES DE CARDIOLOGIE INTERVENTIONNELLE AUTRE QUE RYTHMOLOGIE

CODE	LIBELLE_ACTE
DAAF001	Dilatation intraluminaire de la voie d'éjection du ventricule droit et du tronc de l'artère pulmonaire, par voie veineuse transcutanée
DAAF002	Dilatation intraluminaire de la voie d'éjection infraaortique, par voie artérielle transcutanée
DAGF001	Ablation de corps étranger intracardiaque ou intravasculaire, par voie vasculaire transcutanée
EZGF001	Ablation d'une endoprothèse vasculaire ou d'un filtre cave ayant migré en position intracardiaque ou intravasculaire, par voie vasculaire transcutanée
DASF002	Fermeture d'une déhiscence d'une prothèse de cloisonnement intraatrial, par voie vasculaire transcutanée
DBAF003	Dilatation intraluminaire de l'orifice atrioventriculaire droit, par voie veineuse transcutanée
DBAF002	Dilatation intraluminaire de l'orifice pulmonaire sans perforation de la valve atrésique, par voie veineuse transcutanée
DBAF005	Dilatation intraluminaire de l'orifice pulmonaire avec perforation de la valve atrésique, par voie veineuse transcutanée
DBAF004	Dilatation intraluminaire de l'orifice atrioventriculaire gauche, par voie veineuse transcutanée avec perforation du septum interatrial
DBAF001	Dilatation intraluminaire de l'orifice aortique, par voie artérielle transcutanée
DBLF001	Pose d'une bioprothèse de la valve aortique, par voie artérielle transcutanée
DBSF001	Fermeture d'une déhiscence par désinsertion de prothèse orificielle cardiaque, par voie vasculaire transcutanée
DDAF001	Dilatation intraluminaire d'un vaisseau coronaire sans pose d'endoprothèse, par voie artérielle transcutanée
DDAF006	Dilatation intraluminaire d'un vaisseau coronaire avec pose d'endoprothèse, par voie artérielle transcutanée
DDAF004	Dilatation intraluminaire de 2 vaisseaux coronaires avec pose d'endoprothèse, par voie artérielle transcutanée
DDAF003	Dilatation intraluminaire de 3 vaisseaux coronaires ou plus avec pose d'endoprothèse, par voie artérielle transcutanée
DDAF010	Dilatation intraluminaire d'un vaisseau coronaire avec artériographie coronaire, sans pose d'endoprothèse, par voie artérielle transcutanée
DDAF008	Dilatation intraluminaire d'un vaisseau coronaire avec artériographie coronaire, avec pose d'endoprothèse, par voie artérielle transcutanée
DDAF007	Dilatation intraluminaire de 2 vaisseaux coronaires avec artériographie coronaire, avec pose d'endoprothèse, par voie artérielle transcutanée
DDAF009	Dilatation intraluminaire de 3 vaisseaux coronaires ou plus avec artériographie coronaire, avec pose d'endoprothèse, par voie artérielle transcutanée
DDPF002	Recanalisation d'artère coronaire avec pose d'endoprothèse, par voie artérielle transcutanée
DDFF002	Athérectomie intraluminaire d'artère coronaire, par voie artérielle transcutanée
DDFF001	Athérectomie intraluminaire d'artère coronaire par méthode rotatoire [rotationnelle], par voie artérielle transcutanée
DDSF001	Embolisation ou fermeture d'une fistule ou d'un anévrisme coronaire, par voie vasculaire transcutanée
DDLFO01	Injection in situ d'agent pharmacologique dans une branche d'artère coronaire pour réduction de l'épaisseur du septum interventriculaire, par voie artérielle transcutanée
DFAF002	Dilatation intraluminaire d'une branche de l'artère pulmonaire sans pose d'endoprothèse, par voie veineuse transcutanée
DFAF003	Dilatation intraluminaire d'une branche de l'artère pulmonaire avec pose d'endoprothèse, par voie veineuse transcutanée
DFAF004	Dilatation intraluminaire de plusieurs branches de l'artère pulmonaire sans pose d'endoprothèse, par voie veineuse transcutanée
DFAF001	Dilatation intraluminaire de plusieurs branches de l'artère pulmonaire avec pose d'endoprothèse, par voie veineuse transcutanée
DFNF001	Fibrinolyse in situ de l'artère pulmonaire, par voie veineuse transcutanée
DFNF002	Thrombolyse mécanique ou thromboaspiration de l'artère pulmonaire, par voie veineuse transcutanée
DFSF001	Oblitération d'anévrisme sacculaire de l'artère pulmonaire, par voie veineuse transcutanée
DAMF001	Création d'une communication interatriale, par voie veineuse transcutanée
DAAF003	Agrandissement d'une communication interatriale, par voie veineuse transcutanée
DASF004	Fermeture d'une communication interatriale, par voie veineuse transcutanée
DASF005	Fermeture d'un foramen ovale perméable, par voie veineuse transcutanée
DASF003	Fermeture de communication interventriculaire, par voie veineuse transcutanée
DASF001	Fermeture du conduit artériel, par voie vasculaire transcutanée

LT_INTER : ACTES INTERVENTIONNELS SOUS IMAGERIE HORS CARDIOLOGIE

CODE	LIBELLE_ACTE
DAH001	Biopsie de l'endocarde et du myocarde, par voie vasculaire transcutanée
DBLF009	Pose d'une bioprothèse de la valve pulmonaire dans un conduit prothétique, par voie veineuse transcutanée
DELF007	Implantation d'un stimulateur cardiaque définitif, avec pose d'une sonde intraatriale ou intraventriculaire droite par voie veineuse transcutanée
DELF012	Implantation d'un stimulateur cardiaque définitif, avec pose d'une sonde dans une veine cardiaque gauche par voie veineuse transcutanée
DGAF001	Dilatation intraluminaire de l'aorte thoracique sans pose d'endoprothèse, par voie artérielle transcutanée
DGAF007	Dilatation intraluminaire de l'aorte thoracique avec pose d'endoprothèse, par voie artérielle transcutanée
DGLF003	Pose d'endoprothèse couverte dans l'aorte thoracique, par voie artérielle transcutanée
ECAF003	Dilatation intraluminaire du tronc artériel brachiocéphalique ou de l'artère carotide commune intrathoracique sans pose d'endoprothèse, par voie artérielle transcutanée
ECAF004	Dilatation intraluminaire du tronc artériel brachiocéphalique ou de l'artère carotide commune intrathoracique avec pose d'endoprothèse, par voie artérielle transcutanée
ECLF004	Pose d'endoprothèse couverte dans le tronc artériel brachiocéphalique ou l'artère carotide commune intrathoracique, par voie artérielle transcutanée
ECPF004	Recanalisation de l'artère subclavière en amont de l'ostium de l'artère vertébrale sans pose d'endoprothèse, par voie artérielle transcutanée
ECPF005	Recanalisation de l'artère subclavière en amont de l'ostium de l'artère vertébrale avec pose d'endoprothèse, par voie artérielle transcutanée
ECAF002	Dilatation intraluminaire d'une artère du membre supérieur sans pose d'endoprothèse, par voie artérielle transcutanée
ECAF001	Dilatation intraluminaire d'une artère du membre supérieur avec pose d'endoprothèse, par voie artérielle transcutanée
ECLF003	Pose d'endoprothèse couverte dans une artère du membre supérieur, par voie artérielle transcutanée
ECNF002	Fibrinolyse in situ sélective ou hypersélective d'une artère ou d'un pontage artériel du membre supérieur, par voie artérielle transcutanée
ECNF001	Fibrinolyse in situ suprasélective d'une artère ou d'un pontage artériel du membre supérieur, par voie artérielle transcutanée
ECPF003	Recanalisation d'une artère du membre supérieur sans pose d'endoprothèse, par voie artérielle transcutanée
ECPF002	Recanalisation d'une artère du membre supérieur avec pose d'endoprothèse, par voie artérielle transcutanée
ECPF001	Recanalisation d'une artère du membre supérieur avec pose d'endoprothèse couverte, par voie artérielle transcutanée
ECJF001	Thromboaspiration d'artère ou de pontage artériel du membre supérieur, par voie artérielle transcutanée
ECSF008	Embolisation sélective ou hypersélective d'une artère du membre supérieur, par voie artérielle transcutanée
ECSF002	Embolisation suprasélective d'une artère du membre supérieur, par voie artérielle transcutanée
ECSF003	Oblitération d'un anévrisme sacculaire artériel du membre supérieur, par voie artérielle transcutanée
ECSF001	Oblitération de plusieurs anévrismes sacculaires artériels du membre supérieur, par voie artérielle transcutanée
ECLF005	Injection intraartérielle in situ sélective ou hypersélective d'agent pharmacologique anticancéreux au membre supérieur, par voie artérielle transcutanée
ECLF006	Injection intraartérielle in situ suprasélective d'agent pharmacologique anticancéreux au membre supérieur, par voie artérielle transcutanée
DGAF008	Dilatation intraluminaire de l'aorte abdominale sans pose d'endoprothèse, par voie artérielle transcutanée
DGAF005	Dilatation intraluminaire de l'aorte abdominale avec pose d'endoprothèse, par voie artérielle transcutanée
EDAF002	Dilatation intraluminaire de l'artère iliaque commune et/ou de l'artère iliaque externe sans pose d'endoprothèse, par voie artérielle transcutanée
EDAF003	Dilatation intraluminaire de l'artère iliaque commune et/ou de l'artère iliaque externe avec pose d'endoprothèse, par voie artérielle transcutanée
DGPF001	Désobstruction de la bifurcation aortique, par voie artérielle transcutanée
DGPF002	Recanalisation de la bifurcation aortique avec pose d'endoprothèse, par voie artérielle transcutanée bilatérale
EDPF008	Recanalisation de l'artère iliaque commune et/ou de l'artère iliaque externe sans pose d'endoprothèse, par voie artérielle transcutanée
EDPF009	Recanalisation de l'artère iliaque commune et/ou de l'artère iliaque externe avec pose d'endoprothèse, par voie artérielle transcutanée
EDPF006	Recanalisation de l'artère iliaque commune et/ou de l'artère iliaque externe avec pose d'endoprothèse couverte, par voie artérielle transcutanée
DGLF012	Pose d'endoprothèse fenêtrée ou multibranches dans l'aorte abdominale pour anévrisme complexe, par voie artérielle transcutanée
DGLF005	Pose d'endoprothèse couverte rectiligne dans l'aorte abdominale infrarénale, par voie artérielle transcutanée
DGLF002	Pose d'endoprothèse couverte aorto-uniliaque, par voie artérielle transcutanée
DGLF001	Pose d'endoprothèse couverte bifurquée aortobisiliaque, par voie artérielle transcutanée
EDLF005	Pose d'endoprothèse couverte dans l'artère iliaque commune et/ou l'artère iliaque externe, par voie artérielle transcutanée
EDLF004	Pose d'endoprothèse couverte dans l'artère iliaque commune et/ou l'artère iliaque externe avec embolisation de l'artère iliaque interne, par voie artérielle transcutanée
EDAF008	Dilatation intraluminaire d'une artère digestive sans pose d'endoprothèse, par voie artérielle transcutanée
EDAF005	Dilatation intraluminaire d'une artère digestive avec pose d'endoprothèse, par voie artérielle transcutanée
EDNF003	Fibrinolyse in situ d'une artère digestive, par voie artérielle transcutanée
EDPF003	Recanalisation d'une artère digestive sans pose d'endoprothèse, par voie artérielle transcutanée
EDPF004	Recanalisation d'une artère digestive avec pose d'endoprothèse, par voie artérielle transcutanée
EDJF002	Thromboaspiration d'artère digestive, par voie artérielle transcutanée
EDLF006	Pose d'endoprothèse couverte dans une artère digestive, par voie artérielle transcutanée
EDLF008	Pose d'endoprothèse couverte dans plusieurs artères digestives, par voie artérielle transcutanée
EDSF009	Oblitération suprasélective d'un anévrisme sacculaire d'une artère digestive, par voie artérielle transcutanée
EDSF001	Oblitération suprasélective de plusieurs anévrismes sacculaires d'artère digestive, par voie artérielle transcutanée
EDSF005	Embolisation sélective ou hypersélective d'une artère digestive, par voie artérielle transcutanée
EDSF012	Embolisation sélective et/ou hypersélective de plusieurs artères digestives, par voie artérielle transcutanée
EDSF006	Embolisation suprasélective d'une artère digestive, par voie artérielle transcutanée
EDSF015	Embolisation suprasélective de plusieurs artères digestives, par voie artérielle transcutanée
EDLF014	Injection intraartérielle hépatique in situ sélective ou hypersélective d'agent pharmacologique anticancéreux non radio-isotopique sans embolisation de particules, par voie artérielle transcutanée
EDLF017	Injection intraartérielle hépatique in situ sélective ou hypersélective d'agent pharmacologique anticancéreux non radio-isotopique avec embolisation de particules, par voie artérielle transcutanée
EDLF015	Injection intraartérielle hépatique in situ suprasélective d'agent pharmacologique anticancéreux non radio-isotopique sans embolisation de particules, par voie artérielle transcutanée

EDLF016	Injection intraartérielle hépatique in situ suprasélective d'agent pharmacologique anticancéreux non radio-isotopique avec embolisation de particules, par voie artérielle transcutanée
EDLL002	Injection intraartérielle hépatique in situ d'agent pharmacologique radio-isotopique sans embolisation de particules, par voie artérielle transcutanée
EDLL001	Injection intraartérielle hépatique in situ d'agent pharmacologique radio-isotopique avec embolisation de particules, par voie artérielle transcutanée
EDAF007	Dilatation intraluminaire sélective ou hypersélective de l'artère rénale sans pose d'endoprothèse, par voie artérielle transcutanée
EDAF001	Dilatation intraluminaire sélective ou hypersélective de l'artère rénale avec pose d'endoprothèse, par voie artérielle transcutanée
EDAF009	Dilatation intraluminaire suprasélective de l'artère rénale sans pose d'endoprothèse, par voie artérielle transcutanée
EDAF010	Dilatation intraluminaire suprasélective de l'artère rénale avec pose d'endoprothèse, par voie artérielle transcutanée
EDNF002	Fibrinolyse in situ sélective ou hypersélective de l'artère rénale, par voie artérielle transcutanée
EDNF001	Fibrinolyse in situ suprasélective de l'artère rénale, par voie artérielle transcutanée
EDPF002	Recanalisation de l'artère rénale sans pose d'endoprothèse, par voie artérielle transcutanée
EDPF005	Recanalisation de l'artère rénale avec pose d'endoprothèse, par voie artérielle transcutanée
EDJF001	Thromboaspiration de l'artère rénale, par voie artérielle transcutanée
EDSF007	Oblitération sélective ou hypersélective d'un anévrisme sacculaire de l'artère rénale, par voie artérielle transcutanée
EDSF013	Oblitération suprasélective d'un anévrisme sacculaire de l'artère rénale, par voie artérielle transcutanée
EDSF003	Embolisation sélective ou hypersélective de l'artère rénale, par voie artérielle transcutanée
EDSF008	Embolisation suprasélective de l'artère rénale, par voie artérielle transcutanée
EDLF020	Injection intraartérielle rénale in situ sélective ou hypersélective d'agent pharmacologique anticancéreux sans embolisation de particules, par voie artérielle transcutanée
EDLF019	Injection intraartérielle rénale in situ sélective ou hypersélective d'agent pharmacologique anticancéreux avec embolisation de particules, par voie artérielle transcutanée
EDLF021	Injection intraartérielle rénale in situ suprasélective d'agent pharmacologique anticancéreux sans embolisation de particules, par voie artérielle transcutanée
EDLF018	Injection intraartérielle rénale in situ suprasélective d'agent pharmacologique anticancéreux avec embolisation de particules, par voie artérielle transcutanée
ELSF001	Embolisation d'une fistule artérioveineuse rénale, par voie vasculaire transcutanée
EDLF013	Pose d'endoprothèse couverte dans l'artère rénale, par voie artérielle transcutanée
EDAF004	Dilatation intraluminaire de l'artère iliaque interne sans pose d'endoprothèse, par voie artérielle transcutanée
EDAF006	Dilatation intraluminaire de l'artère iliaque interne avec pose d'endoprothèse, par voie artérielle transcutanée
EDPF007	Recanalisation de l'artère iliaque interne sans pose d'endoprothèse, par voie artérielle transcutanée
EDPF001	Recanalisation de l'artère iliaque interne avec pose d'endoprothèse, par voie artérielle transcutanée
EDSF002	Oblitération sélective ou hypersélective d'un anévrisme sacculaire de l'artère iliaque interne ou d'une branche extradiigestive de l'aorte abdominale, par voie artérielle transcutanée
EDSF010	Oblitération suprasélective d'un anévrisme sacculaire de l'artère iliaque interne ou d'une branche extradiigestive de l'aorte abdominale, par voie artérielle transcutanée
EDSF016	Embolisation sélective ou hypersélective de l'artère iliaque interne ou d'une branche extradiigestive de l'aorte abdominale, par voie artérielle transcutanée
EDSF014	Embolisation sélective et/ou hypersélective de plusieurs branches de l'artère iliaque interne ou de plusieurs branches extradiigestives de l'aorte abdominale, par voie artérielle transcutanée
EDSF004	Embolisation suprasélective de branche de l'artère iliaque interne ou de branche extradiigestive de l'aorte abdominale, par voie artérielle transcutanée
EDLF007	Pose d'endoprothèse couverte dans l'artère iliaque interne ou une branche extradiigestive de l'aorte abdominale, par voie artérielle transcutanée
EAAF003	Dilatation intraluminaire d'une artère du membre inférieur sans pose d'endoprothèse, par voie artérielle transcutanée
EAAF004	Dilatation intraluminaire d'une artère du membre inférieur avec pose d'endoprothèse, par voie artérielle transcutanée
EAAF005	Dilatation intraluminaire d'une artère du membre inférieur avec dilatation intraluminaire de l'artère iliaque commune et/ou de l'artère iliaque externe homolatérale sans pose d'endoprothèse, par voie artérielle transcutanée
EAAF002	Dilatation intraluminaire d'une artère du membre inférieur avec dilatation intraluminaire de l'artère iliaque commune et/ou de l'artère iliaque externe homolatérale avec pose d'endoprothèse, par voie artérielle transcutanée
EAAF001	Dilatation intraluminaire de plusieurs artères du membre inférieur sans pose d'endoprothèse, par voie artérielle transcutanée
EAAF006	Dilatation intraluminaire de plusieurs artères du membre inférieur avec pose d'endoprothèse, par voie artérielle transcutanée
EENF002	Fibrinolyse in situ sélective ou hypersélective d'une artère ou d'un pontage artériel du membre inférieur, par voie artérielle transcutanée
EENF001	Fibrinolyse in situ suprasélective d'une artère ou d'un pontage artériel du membre inférieur, par voie artérielle transcutanée
EEPF002	Recanalisation d'une artère du membre inférieur sans pose d'endoprothèse, par voie artérielle transcutanée
EEPF001	Recanalisation d'une artère du membre inférieur avec pose d'endoprothèse, par voie artérielle transcutanée
EJF001	Thromboaspiration d'artère ou de pontage artériel du membre inférieur, par voie artérielle transcutanée
EESF007	Embolisation sélective ou hypersélective d'une artère du membre inférieur, par voie artérielle transcutanée
EESF004	Embolisation hypersélective de plusieurs artères du membre inférieur, par voie artérielle transcutanée
EESF006	Embolisation suprasélective d'une artère du membre inférieur, par voie artérielle transcutanée
EESF001	Oblitération d'un anévrisme sacculaire artériel du membre inférieur, par voie artérielle transcutanée
EESF005	Oblitération de plusieurs anévrismes sacculaires artériels du membre inférieur, par voie artérielle transcutanée
EELF005	Injection intraartérielle in situ sélective ou hypersélective d'agent pharmacologique anticancéreux au membre inférieur, par voie artérielle transcutanée
EELF004	Injection intraartérielle in situ suprasélective d'agent pharmacologique anticancéreux au membre inférieur, par voie artérielle transcutanée
EELF002	Pose d'endoprothèse couverte dans une artère du membre inférieur, par voie artérielle transcutanée
ENAF002	Dilatation intraluminaire d'un pontage artériel non anatomique des membres sans pose d'endoprothèse, par voie artérielle transcutanée
ENAF001	Dilatation intraluminaire d'un pontage artériel non anatomique des membres avec pose d'endoprothèse, par voie artérielle transcutanée
ENNF001	Fibrinolyse in situ d'un pontage artériel non anatomique des membres, par voie artérielle transcutanée
ENFF001	Thrombectomie ou embolectomie mécanique d'un pontage artériel non anatomique des membres, par voie artérielle transcutanée
EFAF002	Dilatation intraluminaire d'une veine du membre supérieur sans pose d'endoprothèse, par voie veineuse transcutanée
EFAF001	Dilatation intraluminaire d'une veine du membre supérieur avec pose d'endoprothèse, par voie veineuse transcutanée
EFNF001	Fibrinolyse in situ de la veine subclavière et/ou de la veine brachiocéphalique, par voie veineuse transcutanée
EFPF002	Recanalisation d'une veine du membre supérieur sans pose d'endoprothèse, par voie veineuse transcutanée
EFPF001	Recanalisation d'une veine du membre supérieur avec pose d'endoprothèse, par voie veineuse transcutanée
EFLF001	Pose d'endoprothèse couverte dans une veine du membre supérieur, par voie veineuse transcutanée
EFJF001	Thromboaspiration de la veine subclavière et/ou de la veine brachiocéphalique, par voie veineuse transcutanée

DHAF003	Dilatation intraluminaire de la veine cave supérieure sans pose d'endoprothèse, par voie veineuse transcutanée
DHAF001	Dilatation intraluminaire de la veine cave supérieure avec pose d'endoprothèse, par voie veineuse transcutanée
DHNF005	Fibrinolyse in situ de la veine cave supérieure, par voie veineuse transcutanée
DHPF001	Recanalisation de la veine cave supérieure sans pose d'endoprothèse, par voie veineuse transcutanée
DHPF002	Recanalisation de la veine cave supérieure avec pose d'endoprothèse, par voie veineuse transcutanée
DHNF001	Thrombolyse mécanique ou thromboaspiration de la veine cave supérieure, par voie veineuse transcutanée
EGAF003	Dilatation intraluminaire de la veine iliaque externe et/ou de la veine iliaque commune sans pose d'endoprothèse, par voie veineuse transcutanée
EGAF002	Dilatation intraluminaire de la veine iliaque externe et/ou de la veine iliaque commune avec pose d'endoprothèse, par voie veineuse transcutanée
EGNF002	Fibrinolyse in situ de la veine iliaque externe et/ou de la veine iliaque commune, par voie veineuse transcutanée
DHNF002	Fibrinolyse in situ fémoro-ilio-cave, par voie veineuse transcutanée
DHNF006	Fibrinolyse in situ fémoro-ilio-cave avec oblitération partielle de la veine cave inférieure [pose d'un filtre cave], par voie veineuse transcutanée
EGPF001	Recanalisation de la veine iliaque externe et/ou de la veine iliaque commune avec pose d'endoprothèse, par voie veineuse transcutanée
EGJF002	Thromboaspiration de la veine iliaque externe et/ou de la veine iliaque commune, par voie veineuse transcutanée
EJSF900	Occlusion de veine saphène par laser, par voie veineuse transcutanée
EJSF901	Occlusion de la grande veine saphène par radiofréquence, par voie veineuse transcutanée
DHAF002	Dilatation intraluminaire de la veine cave inférieure sans pose d'endoprothèse, par voie veineuse transcutanée
DHAF004	Dilatation intraluminaire de la veine cave inférieure avec pose d'endoprothèse, par voie veineuse transcutanée
DHNF004	Fibrinolyse in situ de la veine cave inférieure, par voie veineuse transcutanée
DHNF003	Thrombolyse mécanique ou thromboaspiration de la veine cave inférieure, par voie veineuse transcutanée
DHPF003	Recanalisation de la veine cave inférieure sans pose d'endoprothèse, par voie veineuse transcutanée
DHSF001	Oblitération partielle temporaire de la veine cave inférieure, par voie veineuse transcutanée
DHSF002	Oblitération partielle définitive de la veine cave inférieure, par voie veineuse transcutanée
DHGF001	Ablation d'un filtre temporaire de la veine cave inférieure, par voie veineuse transcutanée
EGSF002	Embolisation sélective ou hypersélective de la veine testiculaire ou ovarique, par voie veineuse transcutanée
EGSF001	Embolisation suprasélective de la veine testiculaire ou ovarique, par voie veineuse transcutanée
EGAF001	Dilatation intraluminaire de la veine rénale sans pose d'endoprothèse, par voie veineuse transcutanée
EGAF004	Dilatation intraluminaire de la veine rénale avec pose d'endoprothèse, par voie veineuse transcutanée
EGNF001	Fibrinolyse in situ de la veine rénale, par voie veineuse transcutanée
EGJF001	Thromboaspiration de la veine rénale, par voie veineuse transcutanée
EHAFF002	Dilatation intraluminaire de la veine porte ou d'une anastomose portocave sans pose d'endoprothèse, par voie veineuse transcutanée
EHAFF001	Dilatation intraluminaire de la veine porte ou d'une anastomose portocave avec pose d'endoprothèse, par voie veineuse transcutanée
EHAFF003	Dilatation intraluminaire de veine hépatique [veine sushépatique] sans pose d'endoprothèse, par voie veineuse transcutanée
EHAFF004	Dilatation intraluminaire d'une endoprothèse vasculaire intrahépatique pour court-circuit [shunt] vasculaire portosystémique, par voie veineuse transcutanée
EHNFF001	Fibrinolyse in situ de la veine porte et/ou de ses affluents ou d'un court-circuit [shunt] vasculaire portosystémique, par voie veineuse transcutanée
EHPFF001	Recanalisation d'un court-circuit [shunt] vasculaire portosystémique, par voie veineuse transcutanée
EHCF002	Création d'un court-circuit [shunt] portosystémique intrahépatique par pose d'endoprothèse, par voie veineuse transcutanée
EHSF001	Embolisation de varices œsogastriques ou des branches intrahépatiques de la veine porte, par voie veineuse transcutanée ou transpérihépatique
DFSF002	Embolisation de fistule artérioveineuse intrathoracique, par voie artérielle transcutanée
ECSF004	Embolisation sélective ou hypersélective d'artère à destination bronchique ou pleuropulmonaire, par voie artérielle transcutanée
ECSF006	Embolisation suprasélective d'artère à destination bronchique ou pleuropulmonaire, par voie artérielle transcutanée
EZAF001	Dilatation intraluminaire d'un accès vasculaire artérioveineux d'un membre sans pose d'endoprothèse, par voie vasculaire transcutanée
EZAF002	Dilatation intraluminaire d'un accès vasculaire artérioveineux d'un membre avec pose d'endoprothèse, par voie vasculaire transcutanée
EZPF004	Désobstruction mécanique d'un accès vasculaire artérioveineux avec dilatation intraluminaire sans pose d'endoprothèse, par voie vasculaire transcutanée
EZPF003	Désobstruction mécanique d'un accès vasculaire artérioveineux avec dilatation intraluminaire et pose d'endoprothèse, par voie vasculaire transcutanée
EZNF001	Fibrinolyse in situ d'un accès vasculaire artérioveineux d'un membre avec dilatation intraluminaire sans pose d'endoprothèse, par voie vasculaire transcutanée
EZNF002	Fibrinolyse in situ d'un accès vasculaire artérioveineux d'un membre avec dilatation intraluminaire et pose d'endoprothèse, par voie vasculaire transcutanée
EZJF002	Thromboaspiration d'un accès vasculaire artérioveineux d'un membre avec dilatation intraluminaire sans pose d'endoprothèse, par voie vasculaire transcutanée
EZJF001	Thromboaspiration d'un accès vasculaire artérioveineux d'un membre avec dilatation intraluminaire et pose d'endoprothèse, par voie vasculaire transcutanée
EPPF001	Recanalisation de la veine de drainage d'un accès vasculaire artérioveineux sans pose d'endoprothèse, par voie vasculaire transcutanée
EPPF003	Recanalisation de la veine de drainage d'un accès vasculaire artérioveineux avec pose d'endoprothèse, par voie vasculaire transcutanée
DGAF006	Dilatation intraluminaire d'une coarctation de l'aorte thoracique sans pose d'endoprothèse, par voie artérielle transcutanée
DGAF004	Dilatation intraluminaire d'une coarctation de l'aorte thoracique avec pose d'endoprothèse, par voie artérielle transcutanée
DGAF003	Dilatation intraluminaire d'une coarctation de l'aorte abdominale, par voie artérielle transcutanée
DGLF006	Pose d'un ballon de contreimpulsion diastolique intraaortique, par voie artérielle transcutanée
ZZLF004	Administration locorégionale d'agent pharmacologique anticancéreux par voie artérielle, avec CEC, avec hyperthermie

LT015 : ENDOSCOPIES

CODE	LIBELLE_ACTE
BBQE900	Endoscopie des voies lacrymales
BBCE001	Dacryo-cysto-rhinostomie [DCR], par endoscopie nasale
CBQE001	Examen unilatéral ou bilatéral de l'oreille externe et/ou moyenne, sous microscope ou par endoscopie méatale
CBQE900	Fibroendoscopie de l'oreille moyenne, par voie tubaire
EBNE002	Coagulation unilatérale de l'artère sphéno-palatine, par endoscopie nasale
EBNE001	Coagulation bilatérale de l'artère sphéno-palatine, par endoscopie nasale
EHNE001	Séance de sclérose et/ou de ligature de varices œsogastriques en dehors de la période hémorragique, par endoscopie
EHNE002	Sclérose et/ou ligature de varices œsogastriques en période hémorragique, par endoscopie
AHQE002	Électromyographie de détection des muscles du larynx par électrode aiguille, par laryngoscopie
GKQE001	Bilan phonétique de la parole avec fibroscopie du pharynx et du larynx par voie nasale
GAQE003	Endoscopie de la cavité nasale, par voie nasale
GAQE001	Endoscopie de la cavité nasale et du rhinopharynx [cavum], par voie nasale
GCQE002	Endoscopie du rhinopharynx [cavum], par voie buccale sous anesthésie générale
GBQE002	Sinusoscopie frontale
GBQE001	Sinusoscopie sphénoïdale
GCQE001	Fibroscopie du pharynx et du larynx, par voie nasale
GCQE003	Fibroscopie du pharynx et du larynx par voie nasale, avec examen stroboscopique du larynx
GDQE005	Laryngoscopie directe [Laryngoscopie en suspension]
GDQE003	Laryngoscopie indirecte au laryngoscope rigide
GDQE002	Laryngoscopie indirecte au laryngoscope rigide, avec examen stroboscopique du larynx
GDQE004	Fibroscopie du larynx et de la trachée
GDQE001	Laryngo-trachéo-bronchoscopie au tube rigide
GEQE008	Bronchoscopie au tube rigide
GEQE001	Bronchoscopie au tube rigide, avec prélèvement médiastinal à l'aiguille par voie transbronchique
GEQE005	Bronchoscopie au tube rigide, avec biopsie pulmonaire par voie transbronchique sans guidage
GEQH003	Bronchoscopie au tube rigide, avec biopsie pulmonaire par voie transbronchique avec guidage radiologique
GEQE007	Fibroscopie bronchique
GEQE012	Fibroscopie bronchique, chez un patient intubé ou trachéotomisé
GEQE004	Fibroscopie bronchique, avec lavage bronchioalvéolaire à visée diagnostique
GEQE009	Fibroscopie bronchique avec lavage bronchioalvéolaire à visée diagnostique, chez un patient intubé ou trachéotomisé
GEQE002	Fibroscopie bronchique, avec prélèvement lymphonodal à l'aiguille par voie transbronchique
GEQE006	Fibroscopie bronchique, avec biopsie pulmonaire par voie transbronchique sans guidage
GEQH002	Fibroscopie bronchique, avec biopsie pulmonaire par voie transbronchique avec guidage radiologique
GEQE010	Fibroscopie trachéobronchique avec photodétection de lésion par autofluorescence sans laser
GEQE013	Examen panendoscopique des voies aérodigestives supérieures avec trachéoscopie et œsophagoscopie
GDHE001	Biopsie oro-pharyngo-laryngée, par laryngoscopie indirecte
GDQE007	Exploration de pli vocal [corde vocale], par laryngoscopie directe [Cordotomie exploratrice endoscopique]
GAME001	Turbinoplastie ou turbinectomie inférieure et/ou moyenne unilatérale ou bilatérale, par endoscopie
GAME002	Plastie unilatérale ou bilatérale de la cavité nasale pour rhinite atrophique, par endoscopie
GASE001	Hémostase intranasale par cautérisation ou électrocoagulation, par endoscopie
GASE002	Hémostase intranasale par injection unilatérale ou bilatérale transmuqueuse d'agent pharmacologique, par endoscopie
GBPE003	Méatotomie nasale inférieure bilatérale, par endoscopie
GBPE001	Méatotomie nasale moyenne, par endoscopie
GBFA007	Exérèse de lésion du sinus sphénoïdal, par endoscopie
GBJE001	Évacuation de collection du sinus frontal, par endoscopie nasale
GBPE002	Marsupialisation de mucoécèle du sinus ethmoïdal et/ou du sinus frontal, par endoscopie
GCME004	Plastie des choanes par endoscopie nasale sans laser, pour imperforation unilatérale
GCME003	Plastie des choanes par endoscopie nasale sans laser, pour imperforation bilatérale
GCME002	Plastie des choanes par endoscopie nasale avec laser, pour imperforation unilatérale
GCME001	Plastie des choanes par endoscopie nasale avec laser, pour imperforation bilatérale
GDPE001	Désobstruction du larynx, par laryngoscopie directe avec laser
GDFE012	Dilatation et/ou résection de sténose du larynx, par endoscopie sans laser
GDFE016	Dilatation et/ou résection de sténose du larynx, par endoscopie avec laser
GDNE002	Destruction de lésion du larynx, par laryngoscopie directe sans laser
GDNE004	Coagulation d'un œdème du larynx, par laryngoscopie directe sans laser
GDNE001	Coagulation d'un œdème du larynx, par laryngoscopie directe avec laser
GDFE008	Épiglottectomie partielle, par laryngoscopie directe sans laser
GDFE009	Épiglottectomie partielle, par laryngoscopie directe avec laser
GDFE015	Exérèse du vestibule du larynx, par laryngoscopie directe sans laser
GDFE010	Exérèse du vestibule du larynx, par laryngoscopie directe avec laser
GDFE004	Exérèse de lésion ou épiluchage de la muqueuse du plan glottique, par laryngoscopie directe sans laser
GDFE014	Exérèse de lésion sousmuqueuse du plan glottique, par laryngoscopie directe
GDFE007	Corpectomie laryngée, par laryngoscopie directe sans laser
GDFE003	Corpectomie laryngée, par laryngoscopie directe avec laser
GDFE001	Aryténoïdectomie, par laryngoscopie directe
GDFE005	Résection ou section des plis aryépiglottiques, par laryngoscopie directe sans laser
GDFE013	Résection ou section des plis aryépiglottiques, par laryngoscopie directe avec laser
GDFE011	Exérèse de lésion laryngée infraglottique, par laryngoscopie directe sans laser

GDLE004	Injection de substance hétérologue dans le pli vocal [corde vocale], par laryngoscopie directe
GDLE003	Injection de graisse dans le pli vocal [corde vocale], par laryngoscopie directe
GDLE001	Pose ou changement de prothèse de calibre du larynx, par laryngoscopie directe
GDGE001	Ablation de corps étranger du larynx, par laryngoscopie directe
GDPE002	Cordotomie postérieure, par laryngoscopie directe sans laser
GDPE003	Cordotomie postérieure, par laryngoscopie directe avec laser
GELE004	Intubation trachéale, par fibroscopie ou dispositif laryngé particulier
GELE009	Pose de guide intrabronchique pour curiethérapie [endobrachytherapy], par fibroscopie
GELE003	Pose intrabronchique de matériel à visée hémostatique, par fibroscopie
GELE007	Pose intrabronchique de matériel à visée hémostatique, par bronchoscopie au tube rigide
GELE008	Pose d'une endoprothèse trachéobronchique, par endoscopie
GELE006	Pose de tuteur trachéal, par endoscopie
GEGE001	Ablation de corps étranger intratrachéal et/ou intrabronchique, par bronchoscopie au tube rigide
GEGE003	Ablation de corps étranger intratrachéal et/ou intrabronchique, par fibroscopie
GENE001	Destruction mécanique de lésion de l'arbre trachéobronchique, par bronchoscopie au tube rigide
GENE008	Destruction mécanique de lésion de l'arbre trachéobronchique, par fibroscopie
GENE006	Destruction de lésion de l'arbre trachéobronchique par cryothérapie ou thermocoagulation, par bronchoscopie au tube rigide
GENE005	Destruction de lésion de l'arbre trachéobronchique par cryothérapie ou thermocoagulation, par fibroscopie
GEFE002	Séance de résection et/ou de dilatation de sténose de la trachée, par endoscopie sans laser
GEFE001	Séance de résection et/ou de dilatation de sténose de la trachée, par endoscopie avec laser
GELE002	Instillation intrabronchique d'agent pharmacologique à visée thérapeutique, par bronchoscopie au tube rigide
GELE005	Instillation intrabronchique d'agent pharmacologique à visée thérapeutique, par fibroscopie
GEJE002	Lavage pulmonaire unilatéral à visée thérapeutique pour protéinose alvéolaire, par endoscopie
GEJE001	Aspiration intrabronchique à visée thérapeutique, par fibroscopie [Fibroaspiration bronchique]
GEJE003	Aspiration intrabronchique à visée thérapeutique chez un patient intubé ou trachéotomisé, par fibroscopie
HEME002	Création d'une fistule œsotrachéale avec pose d'implant phonatoire, par endoscopie
GKGE002	Ablation d'implant phonatoire œsotrachéal ou de tube de calibre intralaryngé, par endoscopie
GKKE002	Changement d'implant phonatoire œsotrachéal, par endoscopie
HQQE001	Bilan fonctionnel de la déglutition avec fibroscopie du pharynx et du larynx par voie nasale, essai alimentaire et enregistrement vidéo
HDQE001	Orohypopharyngoscopie avec laryngoscopie directe
HEQE001	Œsophagoscopie au tube rigide
HEQE002	Endoscopie œso-gastro-duodénale
HEQE003	Endoscopie œso-gastro-duodénale avec test à l'uréase, avant l'âge de 6 ans
HEQE005	Endoscopie œso-gastro-duodénale avec test à l'uréase, après l'âge de 6 ans
HGQE002	Duodénoscopie par appareil à vision latérale
HGQE003	Entéroskopie jéjunale [Jéjunoscopie]
HGQE005	Entéroskopie iléale [Iléoscopie]
HGQE001	Entéroskopie jéjunale avec entéroskopie iléale
HHQE004	Coloscopie partielle au delà du côlon sigmoïde
HHQE005	Coloscopie totale avec visualisation du bas-fond cæcal, sans franchissement de l'orifice iléocolique
HHQE002	Coloscopie totale, avec franchissement de l'orifice iléocolique
HHQE003	Exploration complète du côlon après colectomie droite, par endoscopie
HJQE001	Rectosigmoïdoscopie
HJQE002	Rectoscopie au tube rigide
HKQE001	Anuscopie
JZQE001	Exploration endoscopique d'une malformation cloacale
HMQH001	Cholangioscopie, par voie buccale
HMQG002	Cholangioscopie, par voie transcutanée avec guidage échographique et/ou radiologique
HMQE001	Cholangioscopie par un orifice de drainage biliaire externe déjà en place
HNQH002	Pancréaticoscopie par voie buccale
HDGE002	Ablation de corps étranger de l'oropharynx, par laryngoscopie indirecte
HDGE001	Ablation de corps étranger de l'oropharynx, par endoscopie rigide
HDPE002	Myotomie du faisceau cricopharyngien du muscle constricteur inférieur du pharynx, par endoscopie sans laser
HDPE001	Myotomie du faisceau cricopharyngien du muscle constricteur inférieur du pharynx, par endoscopie avec laser
HDNE002	Destruction de lésion de l'hypopharynx sans laser, par endoscopie
HDNE001	Destruction de lésion de l'hypopharynx avec laser, par endoscopie
HDFE002	Exérèse de lésion de l'hypopharynx, par endoscopie
HDFE003	Résection et/ou dilatation de sténose du pharynx, par endoscopie sans laser
HDFE001	Résection et/ou dilatation de sténose du pharynx, par endoscopie avec laser
HEAE002	Dilatation antérograde de l'œsophage, par endoscopie rigide
	Dilatation rétrograde de l'œsophage, par endoscopie rigide
HEAE001	<i>Phase 1 : pose du fil sans fin, par endoscopie rigide</i> <i>Phase 2 : séance de dilatation rétrograde de l'œsophage, par endoscopie rigide</i>
HEAE003	Dilatation antérograde de l'œsophage, par fibroscopie
HELE002	Pose d'une endoprothèse de l'œsophage, par endoscopie
HEGE003	Ablation d'une endoprothèse de l'œsophage, par endoscopie
HEKE001	Changement d'une endoprothèse de l'œsophage, par endoscopie
HEGE001	Ablation de corps étranger de l'œsophage, par endoscopie rigide
HENE900	Séance de destruction d'une hétérotopie de la muqueuse de l'œsophage inférieur, par endoscopie
HELE900	Séance d'injection de toxine botulique au niveau du sphincter inférieur de l'œsophage, par endoscopie
HELE001	Pose de guide intraœsophagien pour curiethérapie [endobrachytherapy], par fibroscopie
HEME900	Correction d'un reflux gastroœsophagien, par endoscopie

HFAE001	Dilatation du pylore, par œso-gastro-duodéoscopie
HGLE001	Pose d'une endoprothèse du duodénum, par œso-gastro-duodéoscopie
HGGE001	Ablation d'une endoprothèse du duodénum, par œso-gastro-duodéoscopie
HGKE001	Changement d'une endoprothèse du duodénum, par œso-gastro-duodéoscopie
HFKE001	Changement d'une sonde de gastrostomie ou de gastrojéjunostomie, par œso-gastro-duodéoscopie
HFLE002	Pose d'un ballonnet intragastrique pour obésité morbide, par œso-gastro-duodéoscopie
HGNE001	Séance de destruction de lésion du duodénum, par œso-gastro-duodéoscopie
HGFE005	Exérèse de la papille duodénale majeure, par œso-gastro-duodéoscopie
HENE004	Séance de destruction de lésion de l'œsophage et/ou de l'estomac sans laser, par œso-gastro-duodéoscopie
HENE002	Séance de destruction de lésion de l'œsophage et/ou de l'estomac avec laser, par œso-gastro-duodéoscopie
HEFE002	Exérèse de 1 à 3 polypes de moins de 1cm de diamètre de l'œsophage, de l'estomac et/ou du duodénum, par œso-gastro-duodéoscopie
HEFE001	Exérèse d'un polype de 1cm et plus de diamètre ou de 4 polypes ou plus de l'œsophage, de l'estomac et/ou du duodénum, par œso-gastro-duodéoscopie
HEFE003	Séance de mucosectomie de l'œsophage, de l'estomac ou du duodénum, par œso-gastro-duodéoscopie
HESE002	Hémostase de lésion de l'œsophage, de l'estomac et/ou du duodénum sans laser, par œso-gastro-duodéoscopie
HESE001	Hémostase de lésion de l'œsophage, de l'estomac et/ou du duodénum avec laser, par œso-gastro-duodéoscopie
HEGE002	Ablation de corps étranger de l'œsophage, de l'estomac et/ou du duodénum, par œso-gastro-duodéoscopie
HFLE001	Pose d'une sonde gastrique, duodénale ou jéjunale, par œso-gastro-duodéoscopie
HGAE001	Dilatation d'une sténose iléale, par iléoscopie
HGFE004	Exérèse de 1 à 3 polypes de moins de 1cm de diamètre de l'intestin grêle, par jéjunoscopie
HGFE002	Exérèse de 1 à 3 polypes de moins de 1cm de diamètre de l'intestin grêle, par iléoscopie
HGFE003	Exérèse d'un polype de plus de 1cm de diamètre ou de 4 polypes ou plus de l'intestin grêle, par jéjunoscopie
HGFE001	Exérèse d'un polype de plus de 1cm de diamètre ou de 4 polypes ou plus de l'intestin grêle, par iléoscopie
HGSE001	Hémostase de lésion intestinale sans laser, par jéjunoscopie
HGSE003	Hémostase de lésion intestinale sans laser, par iléoscopie
HGSE002	Hémostase de lésion intestinale avec laser, par jéjunoscopie
HGSE004	Hémostase de lésion intestinale avec laser, par iléoscopie
HHJE001	Exsufflation du côlon, par endoscopie
HHEE001	Détorsion d'un volvulus du côlon, par endoscopie
HHAE001	Dilatation d'une sténose du côlon et/ou du rectum, par endoscopie
HHLE005	Pose d'une endoprothèse du côlon, par coloscopie
HHGE010	Ablation d'une endoprothèse du côlon, par coloscopie
HHNE004	Séance de destruction de lésion du côlon et/ou du rectum sans laser, par rectosigmoïdoscopie ou par coloscopie partielle
HHNE001	Séance de destruction de lésion du côlon et/ou du rectum sans laser, par coloscopie totale
HHNE003	Séance de destruction de lésion du côlon et/ou du rectum avec laser, par rectosigmoïdoscopie ou par coloscopie partielle
HHNE002	Séance de destruction de lésion du côlon et/ou du rectum avec laser, par coloscopie totale
HHFE001	Exérèse de 1 à 3 polypes de moins de 1cm de diamètre du côlon et/ou du rectum, par rectosigmoïdoscopie ou par coloscopie partielle
HHFE002	Exérèse de 1 à 3 polypes de moins de 1cm de diamètre du côlon et/ou du rectum, par coloscopie totale
HHFE005	Exérèse d'un polype de plus de 1cm de diamètre ou de 4 polypes ou plus du côlon et/ou du rectum, par rectosigmoïdoscopie ou par coloscopie partielle
HHFE004	Exérèse d'un polype de plus de 1cm de diamètre ou de 4 polypes ou plus du côlon et/ou du rectum, par coloscopie totale
HHFE006	Séance de mucosectomie rectocolique, par endoscopie
HHSE004	Hémostase de lésion du côlon sans laser, par rectosigmoïdoscopie ou par coloscopie partielle
HHSE002	Hémostase de lésion du côlon sans laser, par coloscopie totale
HHSE001	Hémostase de lésion du côlon avec laser, par rectosigmoïdoscopie ou par coloscopie partielle
HHSE003	Hémostase de lésion du côlon avec laser, par coloscopie totale
HHGE002	Ablation de corps étranger du côlon et/ou du rectum, par endoscopie
HMAE002	Dilatation rétrograde de conduit biliaire, par œso-gastro-duodéoscopie
HMAE001	Dilatation de l'ampoule hépatopancréatique [du sphincter d'Oddi], par œso-gastro-duodéoscopie
HMPE001	Section du versant biliaire du muscle sphincter de l'ampoule hépatopancréatique [sphincter d'Oddi], par œso-gastro-duodéoscopie [Sphinctérotomie biliaire endoscopique]
HMLE002	Pose d'une endoprothèse biliaire, par œso-gastro-duodéoscopie
HMLE003	Pose de plusieurs endoprothèses biliaires, par œso-gastro-duodéoscopie
HMLH001	Pose d'une endoprothèse biliaire, par œso-gastro-duodéoscopie et par voie transcutanée avec guidage échographique et/ou radiologique <i>Activité 1 : pose d'un fil guide par voie transcutanée avec guidage échographique et/ou radiologique</i> <i>Activité 2 : pose d'une endoprothèse biliaire, par œso-gastro-duodéoscopie</i>
HMG001	Ablation d'endoprothèse biliaire et/ou pancréatique, par œso-gastro-duodéoscopie
HMKE001	Changement d'une endoprothèse biliaire, par œso-gastro-duodéoscopie
HMKE002	Changement de plusieurs endoprothèses biliaires, par œso-gastro-duodéoscopie
HMG002	Ablation de calcul de la voie biliaire principale, par œso-gastro-duodéoscopie
HMGH001	Ablation de calcul de la voie biliaire principale, par œso-gastro-duodéoscopie et par voie transcutanée avec guidage échographique et/ou radiologique <i>Activité 1 : pose du fil guide, par voie transcutanée avec guidage échographique et/ou radiologique</i> <i>Activité 2 : ablation de calcul de la voie biliaire principale, par œso-gastro-duodéoscopie</i> <i>Avec ou sans : sphinctérotomie biliaire endoscopique</i>
HMNE001	Lithotritie mécanique des conduits biliaires, par œso-gastro-duodéoscopie
HMNE002	Lithotritie des conduits biliaires par ondes de choc, par cholangioscopie rétrograde
HNAE001	Dilatation du conduit pancréatique, par œso-gastro-duodéoscopie
HNLE001	Pose d'une endoprothèse du conduit pancréatique, par œso-gastro-duodéoscopie
HNKE001	Changement d'une endoprothèse du conduit pancréatique, par œso-gastro-duodéoscopie
HNPE002	Section du versant pancréatique du muscle sphincter de l'ampoule hépatopancréatique [sphincter d'Oddi], par œso-gastro-duodéoscopie [Sphinctérotomie pancréatique endoscopique]
HNPE003	Sphinctérotomie de la papille duodénale mineure [papille accessoire], par œso-gastro-duodéoscopie
HNGE001	Ablation de calcul pancréatique, par œso-gastro-duodéoscopie
HNCE001	Anastomose entre un faux kyste du pancréas et l'estomac ou le duodénum, par œso-gastro-duodéoscopie sans guidage [Kystogastrostomie ou kystoduodénostomie endoscopique]

HNCJ001	Anastomose entre un faux kyste du pancréas et l'estomac ou le duodénum, par oeso-gastro-duodénoscopie avec guidage échodoppler
JBQG002	Pyélocaloscopie, par voie transcutanée
JBQG001	Urétéro-pyélo-caloscopie, par voie transcutanée
JBQE001	Urétéro-pyélo-caloscopie rétrograde, par voie urétrale
JCQE003	Urétéroscopie rétrograde, par voie urétrale
JCQE001	Urétéroscopie par une urétérostomie cutanée directe
JCQE002	Urétéroscopie par une urétérostomie cutanée transintestinale non continente
JCQE004	Urétéroscopie par une urétérostomie cutanée transintestinale continente
JDQE001	Fibrosopie urétrovésicale
JDQE003	Urétrocystoscopie à l'endoscope rigide
JDQE002	Exploration endoscopique d'une néovessie intestinale
JKQE002	Hystéroscopie
JKQE001	Hystéroscopie avec curetage de la cavité de l'utérus
JLQE001	Vaginoscopie
JBHE001	Biopsie de la voie excrétrice supérieure, par endoscopie rétrograde
JDHE002	Biopsie de la vessie à la pince, par endoscopie
JDHE001	Biopsie de la vessie à l'anse coupante, par endoscopie
JDHE003	Biopsie randomisée de la vessie, par endoscopie
JEHE002	Biopsie de l'urètre à la pince, par endoscopie
JEHE001	Biopsie de l'urètre à l'anse coupante, par endoscopie
JCLE003	Pose d'une sonde urétérale à visée diagnostique, par endoscopie rétrograde
JCLE001	Pose d'une sonde urétérale à visée thérapeutique, par endoscopie rétrograde
JCLE002	Pose d'une endoprothèse urétérale, par endoscopie rétrograde
JCGE003	Ablation unilatérale ou bilatérale d'une sonde urétérale, par endoscopie rétrograde
JCGE004	Ablation d'une endoprothèse urétérale, par endoscopie rétrograde
JCKE001	Changement d'une sonde urétérale, par endoscopie rétrograde
JCKE002	Changement d'une endoprothèse urétérale, par endoscopie rétrograde
JANE005	Fragmentation intrarénale de calcul avec ondes de choc ou laser [Lithotritie intrarénale], par urétéronéphroscopie
JANE002	Fragmentation intrarénale de calcul calicif inférieur avec ondes de choc ou laser [Lithotritie intrarénale], par urétéronéphroscopie
JCEE001	Refolement de calcul de l'urètre par sonde urétérale, par endoscopie rétrograde
JCGE002	Ablation et/ou fragmentation de calcul de l'urètre, par urétéroscopie antérograde par une néphrostomie déjà en place
JCGG001	Ablation et/ou fragmentation de calcul de l'urètre, par urétéroscopie antérograde par voie transcutanée
JCGE006	Ablation et/ou fragmentation de calcul de l'urètre lombal, par urétéroscopie rétrograde
JCGE005	Ablation et/ou fragmentation de calcul de l'urètre iliaque, par urétéroscopie rétrograde
JCGE001	Ablation et/ou fragmentation de calcul de l'urètre pelvien, par urétéroscopie rétrograde
JBPE002	Urétéropyélotomie ou urétérotomie, par néphroscopie par une néphrostomie déjà en place
JBPG001	Urétéropyélotomie ou urétérotomie, par néphroscopie par voie transcutanée
JBPE001	Urétéropyélotomie ou urétérotomie, par urétéroscopie rétrograde
JBNE004	Destruction de tumeur calicelle et/ou pyélique avec laser, par urétéronéphroscopie
JCNE004	Destruction de tumeur de l'urètre lombal, par urétéroscopie rétrograde
JCNE003	Destruction de tumeur de l'urètre iliaque, par urétéroscopie rétrograde
JCNE002	Destruction de tumeur de l'urètre pelvien, par urétéroscopie rétrograde
JCNE001	Destruction d'un moignon de l'urètre, par urétéroscopie rétrograde
JBFE001	Exérèse de tumeur pyélique et/ou calicelle, par endoscopie rétrograde
JCFE001	Exérèse de tumeur de l'urètre lombal, par urétéroscopie rétrograde
JCFE003	Exérèse de tumeur de l'urètre iliaque, par urétéroscopie rétrograde
JCFE002	Exérèse de tumeur de l'urètre pelvien, par urétéroscopie rétrograde
JCAE001	Dilatation de l'urètre, par urétéroscopie rétrograde
JCLE004	Injection sousmuqueuse intra-urétérale de matériel hétérologue, par endoscopie
JCPE002	Incision du méat urétéral, par endoscopie
JCPE001	Incision d'une urétérocèle, par endoscopie
JDJE001	Décaillotage de la vessie, par endoscopie
JDGE001	Ablation de calcul ou de corps étranger de la vessie, par endoscopie
JDNE001	Destruction de lésion de la vessie, par endoscopie
JDFE002	Réséction de 1 à 3 tumeurs de la vessie, par endoscopie
JDFE001	Réséction de 4 tumeurs de la vessie ou plus, par endoscopie
JDPE001	Incision de collet de diverticule de la vessie, par urétrocystoscopie
JELE002	Pose d'une endoprothèse de l'urètre, par endoscopie
JELE003	Pose d'une endoprothèse de l'urètre cervicoprostatique, par endoscopie
JEGE002	Ablation d'une endoprothèse temporaire de l'urètre, par endoscopie
JEGE004	Ablation d'une endoprothèse définitive de l'urètre, par endoscopie
JEKE001	Changement d'une endoprothèse de l'urètre, par endoscopie
JEGE001	Ablation de corps étranger de l'urètre, par urétrosopie
JDPE002	Incision cervicale ou cervicoprostatique, par endoscopie
JEPE001	Incision du sphincter strié de l'urètre, par endoscopie
JEPH001	Incision de valve de l'urètre par endoscopie, avec contrôle radiologique
JECE001	Ouverture de diverticule de l'urètre, par endoscopie
JEPE002	Urétrotomie, par endoscopie
JENE001	Destruction de lésion de l'urètre, par endoscopie
JEGE003	Épilation de l'urètre, par endoscopie
JDFE003	Réséction du col de la vessie, par endoscopie

JEFE003	Réséction du sphincter strié de l'urètre, par endoscopie
JEFE001	Réséction de tumeur de l'urètre, par endoscopie
JEFE004	Réséction de sténose de l'urètre à l'anse coupante, par endoscopie
JEFE005	Réséction de valve de l'urètre, par endoscopie
JEEE001	Alignement de rupture traumatique de l'urètre, par endoscopie
JELE001	Injection sousmuqueuse intra-urétrale de matériel hétérologue, par endoscopie
JGNE003	Destruction d'une hypertrophie de la prostate par radiofréquence, par urétrocystoscopie avec guidage échographique
JGFA016	Réséction ou marsupialisation de collection de la prostate ou de diverticule de l'urètre, par urétrocystoscopie
JGFE004	Réséction et/ou désobstruction des conduits éjaculateurs, par urétrocystoscopie
JGFA015	Réséction d'une hypertrophie de la prostate, par urétrocystoscopie
JGFA014	Réséction palliative de la prostate [Recalibrage de l'urètre], par urétrocystoscopie
JJPE001	Interruption unilatérale ou bilatérale de la perméabilité des trompes utérines par insertion de dispositif intratubaire, par hystérocopie
JJLE001	Cathétérisme rétrograde unilatéral ou bilatéral de la trompe utérine, par hystérocopie
JKNE001	Abrasion de la muqueuse de l'utérus [Endométréctomie], par hystérocopie
JKFE001	Exérèse de polype de l'utérus, par hystérocopie
JKFE002	Réséction de myome de l'utérus, par hystérocopie
JKPE001	Section ou réséction de cloison utérine, par hystérocopie
JKPE002	Section et/ou destruction de synéchies de l'utérus, par hystérocopie
JKPJ001	Section et/ou destruction de synéchies de l'utérus, par hystérocopie avec guidage échographique
JKGE001	Ablation d'un dispositif intra-utérin, par hystérocopie
JKGE002	Ablation de corps étranger de l'utérus, par hystérocopie
JLGE001	Ablation de corps étranger du vagin, par vaginoscopie

LT_DESTR : ACTES AVEC LITHOTRITIE OU AUTRES ACTES DE DESTRUCTION

CODE	LIBELLE_ACTE
BANP003	Destruction d'une lésion d'une paupière avec laser
BANP001	Destruction de lésions multiples unilatérales ou bilatérales des paupières avec laser
BBSP001	Fermeture d'un point lacrymal, par cautérisation ou avec laser
BCNP001	Destruction de lésion de la conjonctive par agent physique
BDNP001	Destruction de lésion superficielle de la cornée par moyen physique
BDNP003	Abrasion mécanique de l'épithélium de la cornée avec laser
BDFP002	Photokératectomie avec laser excimère
BDFP001	Photokératectomie réfractive [de confort] avec laser excimère
BDFP003	Kératomileusis in situ avec laser excimère
BEPP001	Section de synéchies et/ou de brides du segment antérieur de l'œil avec laser
BENP001	Séance de photocoagulation de l'angle iridocornéen avec laser
BEPP002	Iridotomie avec laser
BEMP001	Plastie de la pupille ou de l'iris, avec laser
BGNP006	Destruction de lésion choroïdienne par photocoagulation transclérale
BGNP004	Séance de destruction de lésion choroïdienne par photocoagulation transpupillaire avec laser
BGNP003	Séance de destruction de lésion choroïdienne par photocoagulation avec laser, à l'aide de verre de contact
BGNP007	Séance de destruction de lésion choroïdienne par photocoagulation avec laser, à l'aide d'ophtalmoscope indirect
BGNP008	Séance de photocoagulation choroïdienne du pôle postérieur, avec laser à argon ou diode
BGNP001	Séance de photocoagulation choroïdienne du pôle postérieur, avec laser monochromatique ou laser à colorants
BGNA001	Destruction de lésion choroïdienne par agent physique, par sclérotomie
BGDA008	Rétinopexie par coagulation par cryoapplication ou avec laser extraoculaire sans indentation, avec tamponnement interne par gaz
BGDA004	Rétinopexie par coagulation par cryoapplication ou avec laser extraoculaire avec indentation sclérale limitée à un quadrant, sans tamponnement
BGDA003	Rétinopexie par coagulation par cryoapplication ou avec laser extraoculaire avec indentation sclérale limitée à un quadrant, avec tamponnement interne par gaz
BGDA002	Rétinopexie par coagulation par cryoapplication ou avec laser extraoculaire avec indentation sclérale sur plus d'un quadrant, sans tamponnement
BGDA001	Rétinopexie par coagulation par cryoapplication ou avec laser extraoculaire avec indentation sclérale sur plus d'un quadrant, avec tamponnement interne par gaz
BGDA005	Rétinopexie par coagulation par cryoapplication ou avec laser extraoculaire avec indentation sclérale sur 360° [cerclage], sans tamponnement
BGDA006	Rétinopexie par coagulation par cryoapplication ou avec laser extraoculaire avec indentation sclérale sur 360° [cerclage], avec tamponnement interne par gaz
BGPP002	Vitréosection avec laser
EGNP001	Séance de traitement instrumental des hémorroïdes par procédé physique
GEQE003	Fibroskopie trachéobronchique avec photodétection de lésion par autofluorescence avec laser
GCFA003	Exérèse de lésion du rhinopharynx, par abord transpalatin avec laser
GDNE003	Destruction de lésion du larynx, par laryngoscopie directe avec laser
GDFE002	Exérèse de lésion ou épilavage de la muqueuse du plan glottique, par laryngoscopie directe avec laser
GDFE006	Exérèse de lésion laryngée infraglottique, par laryngoscopie directe avec laser
GENE004	Destruction de lésion de l'arbre trachéobronchique avec laser, par bronchoscopie au tube rigide
GENE002	Destruction de lésion de l'arbre trachéobronchique avec laser, par fibroskopie
GENE003	Destruction tissulaire photodynamique de lésion de l'arbre trachéobronchique avec laser, par fibroskopie
HANP002	Abrasion de la muqueuse des lèvres et de la peau péri-buccale avec laser
HANP001	Destruction de lésion du vermillon labial avec laser CO2
HAND004	Destruction de lésion de la muqueuse de la bouche ou de l'oropharynx de moins de 2 cm de grand axe, par voie buccale avec laser
HAND006	Destruction de lésion de la muqueuse de la bouche ou de l'oropharynx de 2 cm à 4 cm de grand axe, par voie buccale avec laser
HAND005	Destruction de lésion de la muqueuse de la bouche ou de l'oropharynx de plus de 4 cm de grand axe, par voie buccale avec laser
HCNM900	Lithotritie de la glande parotide
HCNM901	Lithotritie de la glande submandibulaire
HDMA002	Uvulopharyngoplastie avec laser
HNMN001	Lithotritie extracorporelle des conduits biliaires
HMNJ002	Lithotritie des conduits biliaires par ondes de choc, par cholangioscopie par un drain transcutané déjà en place
HMNJ003	Lithotritie des conduits biliaires par ondes de choc, par cholangioscopie par voie transcutanée
HLNM001	Destruction de tumeur hépatique par radiofréquence, par voie transcutanée avec guidage échographique
HLNK001	Destruction de tumeur hépatique par radiofréquence, par voie transcutanée avec guidage scanographique
HLNN900	Destruction de tumeur hépatique par radiofréquence, par voie transcutanée avec guidage remographique [IRM]
HLNC003	Destruction de tumeur hépatique avec courant de radiofréquence, par coelioscopie
HLNA007	Destruction de tumeur hépatique avec courant de radiofréquence, par laparotomie
HNNM001	Lithotritie extracorporelle du pancréas
JANM002	Lithotritie extracorporelle du rein, avec guidage échographique
JANM001	Lithotritie extracorporelle du rein, avec guidage radiologique
JCNM001	Lithotritie extracorporelle de l'uretère, avec guidage échographique
JCNM002	Lithotritie extracorporelle de l'uretère, avec guidage radiologique
JDNM001	Lithotritie extracorporelle de la vessie
JGNJ900	Destruction de lésion de la prostate par ultrasons focalisés de haute intensité, par voie rectale
JKND001	Destruction de la muqueuse utérine par thermocontact, par voie vaginale
JKND003	Destruction de lésion du col de l'utérus par colposcopie, avec laser
JKND002	Destruction de lésion du col de l'utérus, du vagin, de la vulve, du périnée et de la région périanale, avec laser
JLND002	Destruction de lésion du vagin, avec laser

PANH001	Destruction d'une tumeur osseuse bénigne par agent physique par voie transcutanée, avec guidage scanographique
QZNP004	Séance de destruction de 1 à 10 lésions cutanées superficielles par agent chimique ou par cryothérapie de contact, en dehors du visage
QZNP012	Séance de destruction de 11 à 50 lésions cutanées superficielles par agent chimique ou par cryothérapie de contact, en dehors du visage
QZNP005	Séance de destruction de 51 lésions cutanées superficielles ou plus, par agent chimique ou par cryothérapie de contact, en dehors du visage
QANP007	Séance de destruction de 1 à 10 lésions cutanées superficielles du visage, par agent chimique ou par cryothérapie de contact
QANP005	Séance de destruction de 11 lésions cutanées superficielles du visage ou plus, par agent chimique ou par cryothérapie de contact
QZNP022	Destruction d'une lésion cutanée, par cryode de contact [cryochirurgie]
QZNP014	Destruction de plusieurs lésions cutanées, par cryode de contact [cryochirurgie]
QZNP026	Destruction de moins de 10 lésions cutanées, avec laser CO2 continu
QZNP018	Destruction de 10 lésions cutanées ou plus, avec laser CO2 continu
QCNP003	Destruction d'une verrue palmaire, plantaire ou périunguëale, avec laser CO2 continu
QCNP002	Destruction de 2 à 5 verrues palmaires, plantaires et/ou périunguëales, avec laser CO2 continu
QCNP001	Destruction de 6 verrues palmaires, plantaires et/ou périunguëales ou plus, avec laser CO2 continu
QZNP020	Destruction de lésion cutanée sur moins de 5 cm ² , avec laser CO2 impulsionnel ou scanérisé, ou avec laser erbium Yag
QZNP003	Destruction de lésion cutanée sur 5 cm ² à 20 cm ² , avec laser CO2 impulsionnel ou scanérisé, ou avec laser erbium Yag
QZNP011	Destruction de lésion cutanée sur 20 cm ² à 100 cm ² , avec laser CO2 impulsionnel ou scanérisé, ou avec laser erbium Yag
QZNP007	Destruction de lésion cutanée sur plus de 100 cm ² , avec laser CO2 impulsionnel
QANP001	Abrasion du visage entier, avec laser CO2 impulsionnel ou scanérisé, ou avec laser erbium Yag
QZNP001	Séance de destruction de lésion cutanée sur moins de 30 cm ² , avec laser vasculaire ou avec lampe flash
QZNP024	Séance de destruction de lésion cutanée sur 30 cm ² à 60 cm ² , avec laser vasculaire ou avec lampe flash
QZNP021	Séance de destruction de lésion cutanée sur 60 cm ² à 100 cm ² , avec laser vasculaire ou avec lampe flash
QZNP002	Séance de destruction de lésion cutanée sur 100 cm ² à 200 cm ² , avec laser vasculaire ou avec lampe flash
QZNP019	Séance de destruction de lésion cutanée sur 200 cm ² à 350 cm ² , avec laser vasculaire ou avec lampe flash
QZNP009	Séance de destruction de lésion cutanée sur 350 cm ² à 500 cm ² , avec laser vasculaire ou avec lampe flash
QZNP015	Séance de destruction de lésion cutanée sur 500 cm ² à 700 cm ² , avec laser vasculaire ou avec lampe flash
QZNP017	Séance de destruction de lésion cutanée sur plus de 700 cm ² , avec laser vasculaire ou avec lampe flash
QZNP023	Séance de destruction de lésion cutanée pigmentaire sur moins de 30 cm ² , avec laser cristal commuté [Q switched] ou avec lampe flash
QZNP016	Séance de destruction de lésion cutanée pigmentaire sur 30 cm ² à 60 cm ² , avec laser cristal commuté [Q switched] ou avec lampe flash
QZNP008	Séance de destruction de lésion cutanée pigmentaire sur 60 cm ² à 100 cm ² , avec laser cristal commuté [Q switched] ou avec lampe flash
QZNP010	Séance de destruction de lésion cutanée pigmentaire sur plus de 100 cm ² , avec laser cristal commuté [Q switched] ou avec lampe flash
QZNP029	Séance d'épilation cutanée sur moins de 50 cm ² , avec laser ou avec lampe flash
QZNP028	Séance d'épilation cutanée sur 50 cm ² à 150 cm ² , avec laser ou avec lampe flash
QZNP030	Séance d'épilation cutanée sur plus de 150 cm ² , avec laser ou avec lampe flash